



**Національна служба
здоров'я України**



Звіт НСЗУ про виконання договорів про медичне обслуговування населення за програмою медичних гарантій та договорів про реімбурсацію за 4 квартал 2019 року

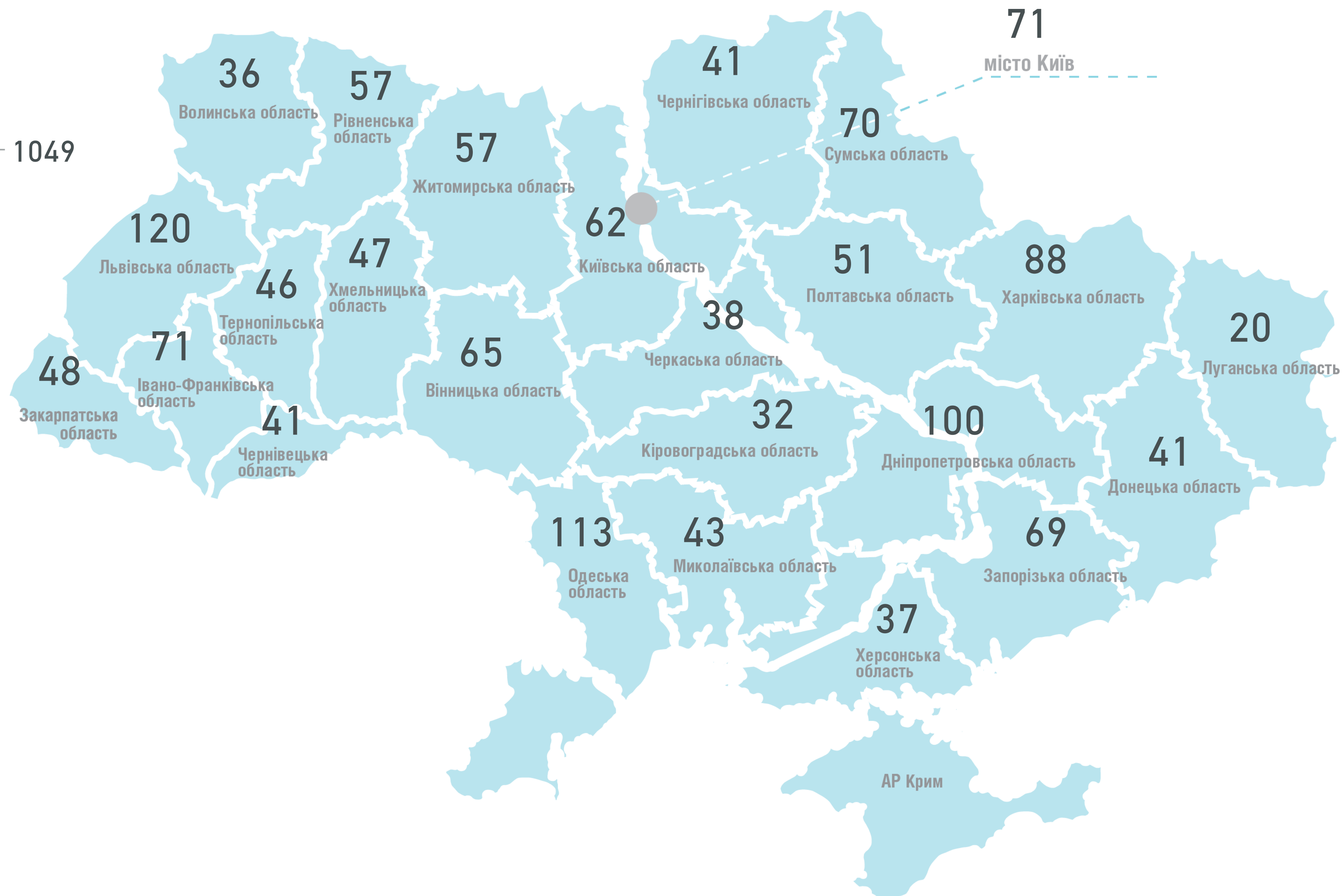
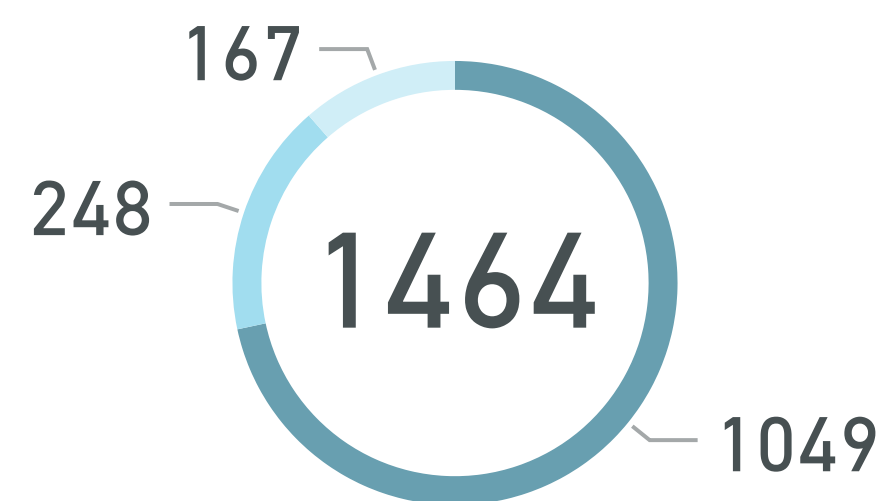
(Інформація не містить персональних даних щодо переліку та обсягу наданих пацієнтам медичних послуг та лікарських засобів)



Національна служба
здоров'я України

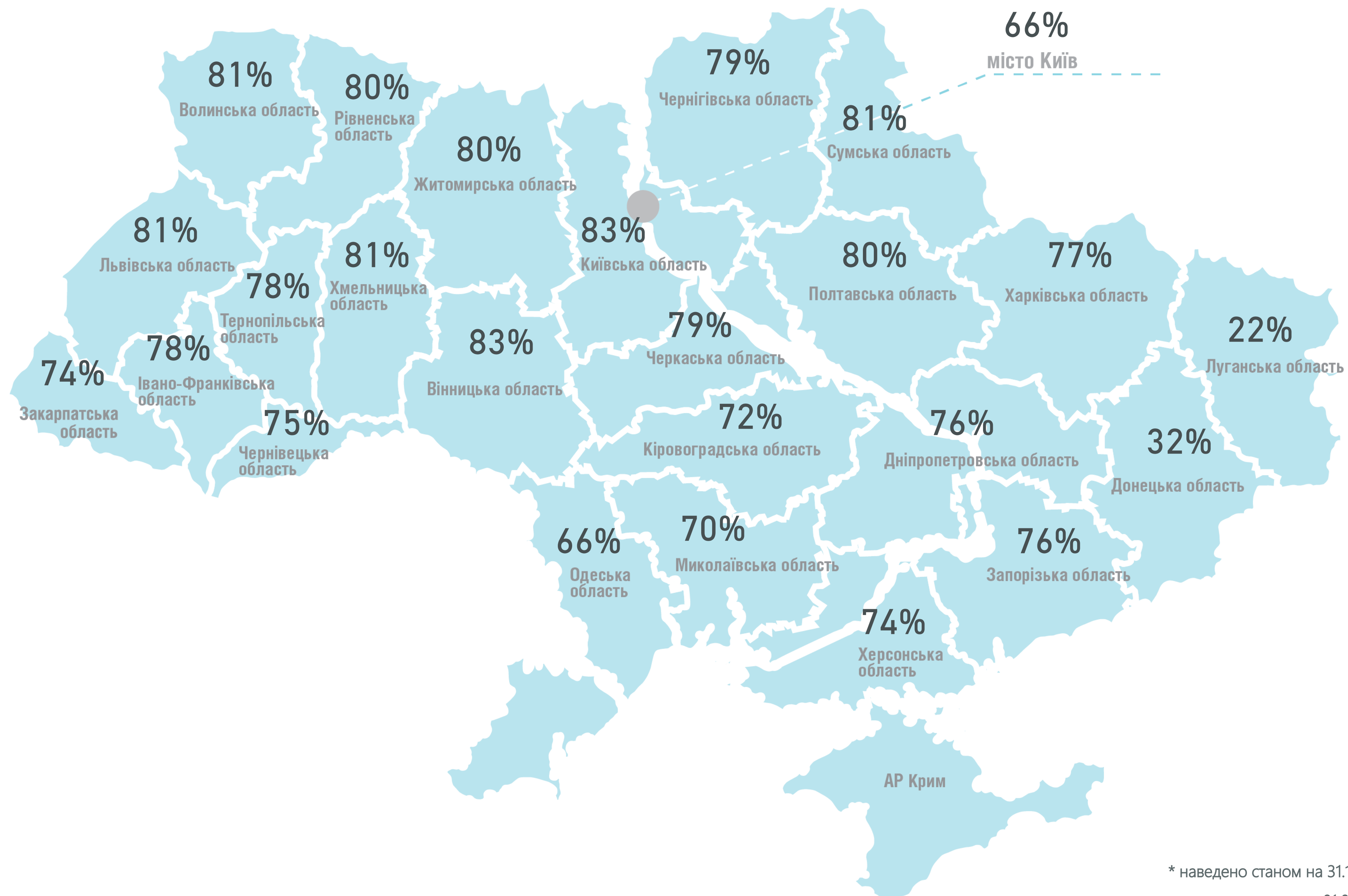
Кількість надавачів первинної медичної допомоги, які уклали договір з НСЗУ*

● Комунальні ● ФОП ● Приватні (без ФОП)



*дані наведено станом на 31.12.2019

Відсоток людей*, які обрали свого лікаря первинної ланки**

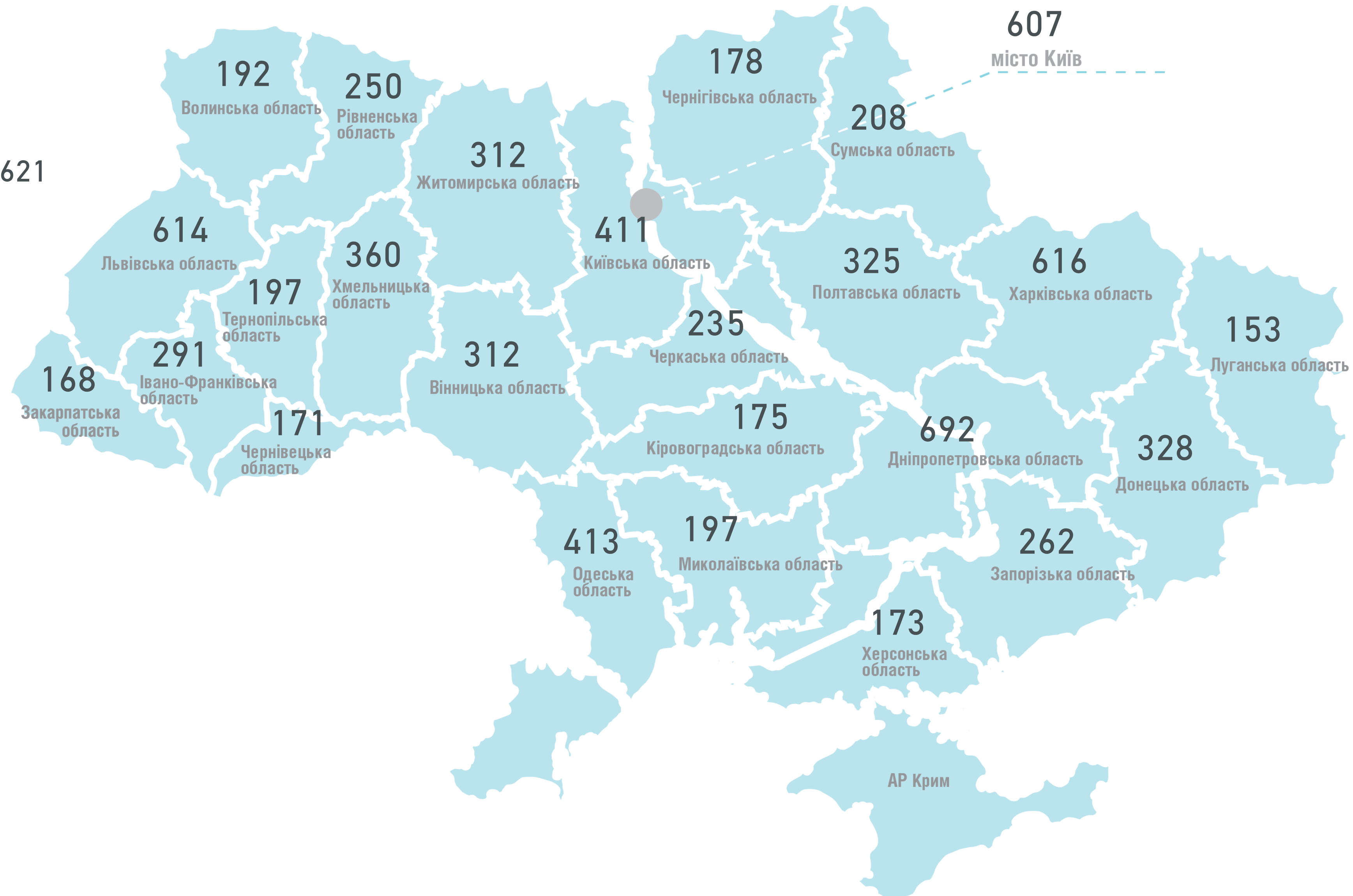
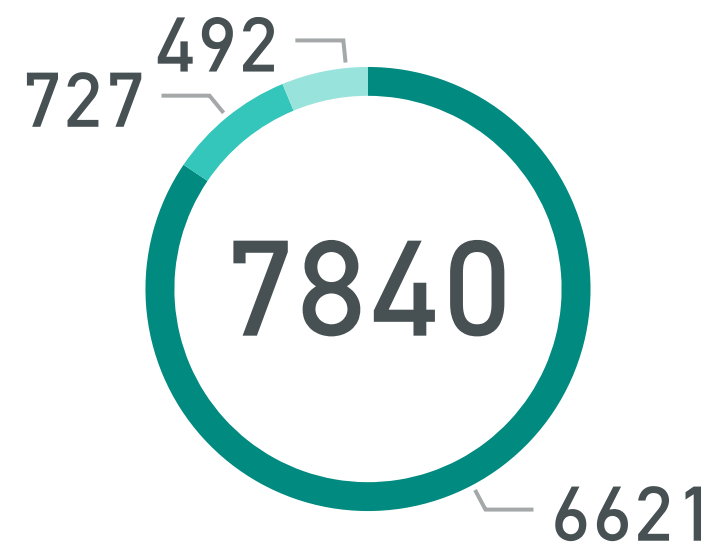


* наведено станом на 31.12.2019 відповідно до даних Держстату про наявне населення на 01.01.19, із врахуванням тимчасово окупованих територій Донецької і Луганської областей

** сімейний лікар, терапевт, педіатр

Кількість місць відпуску е-рецептів*

● Приватні (без ФОП) ● Комунальні ● ФОП



*дані наведено станом на 31.12.2019

Кількість виписаних е-рецептів* лікарями первинної ланки** в закладах ПМД***

4 067 763

Комунальні

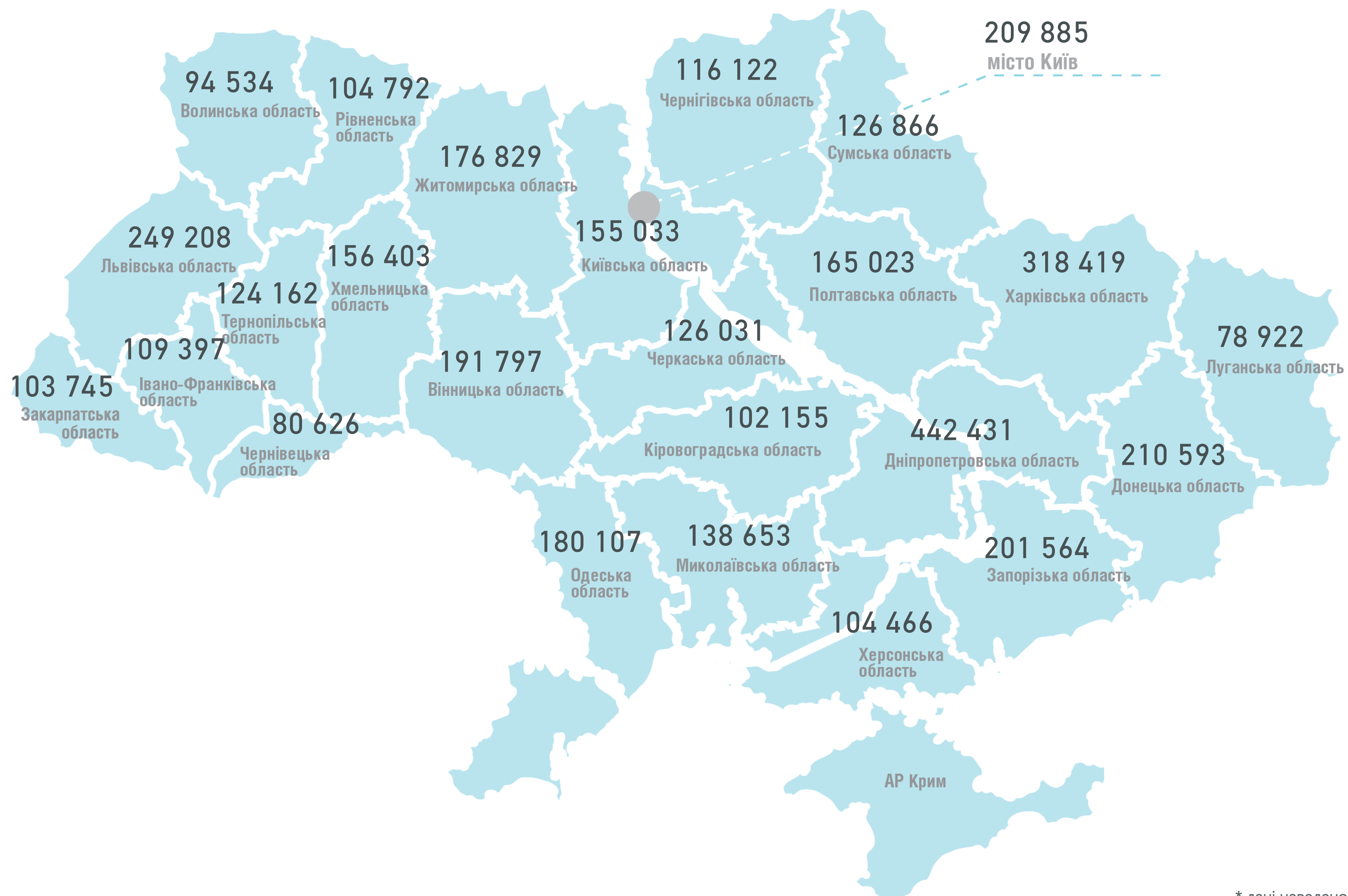
4 024 788

Приватні (без ФОП)

18 563

ФОП

24 412

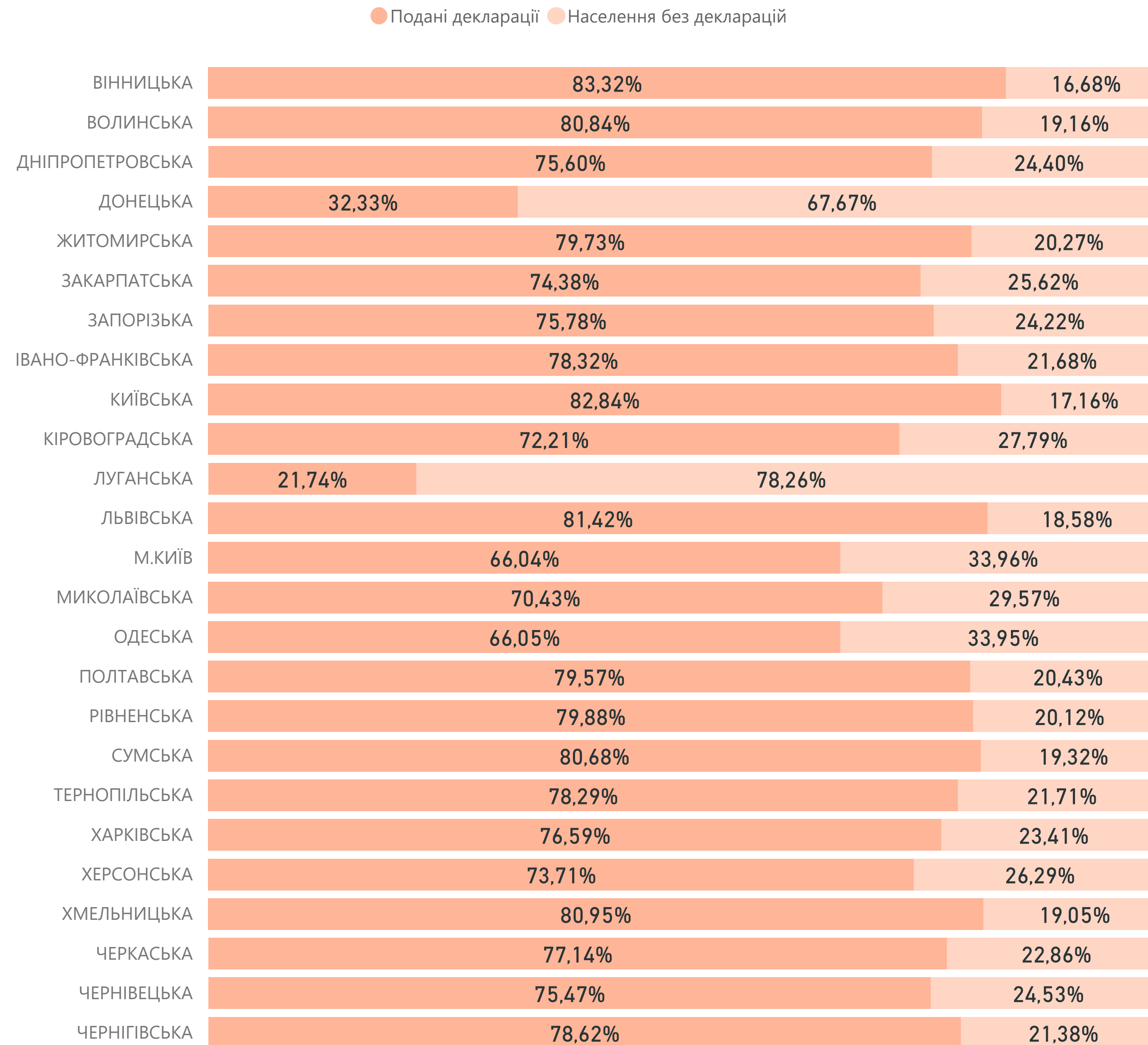


* дані наведено за четвертий квартал станом на 31.12.2019

** сімейний лікар, терапевт, педіатр

** ПМД - первинна медична допомога

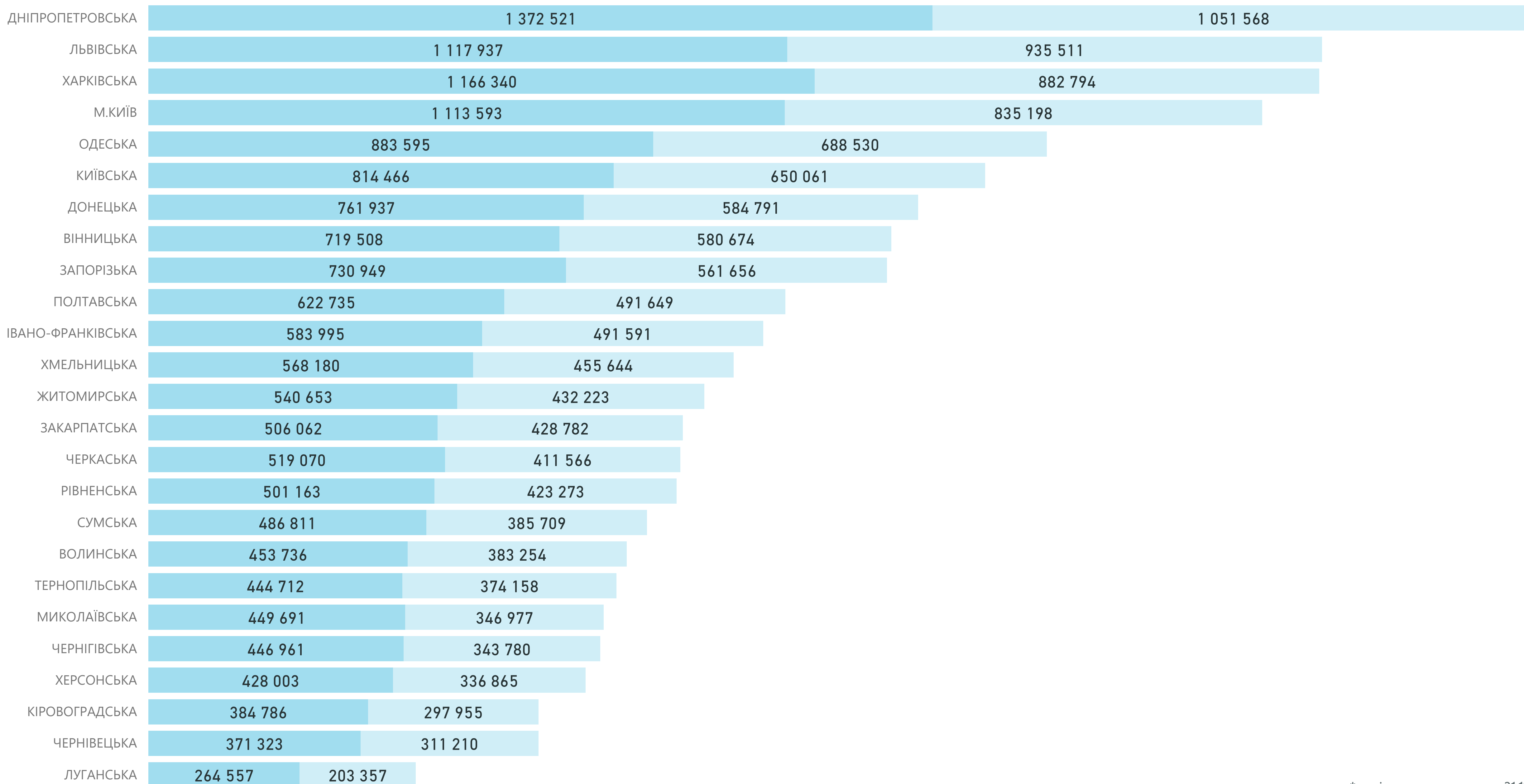
Співвідношення населення і кількості поданих декларацій*



* наведено станом на 31.12.2019 відповідно до даних Держстату про наявне населення на 01.01.19, із врахуванням тимчасово окупованих територій Донецької і Луганської областей

Розподіл поданих декларацій* за статтю

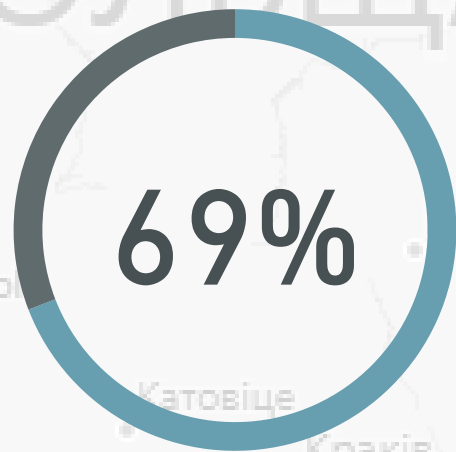
Стать ● Жінки ● Чоловіки



* дані наведено станом на 31.12.2019

Україна: Первинна медична допомога*

Населення з деклараціями



Найвне населення**

42 153 201

Загальна кількість
декларацій

29 142 060

Кількість декларацій, поданих
зкладам ПМД***, які мають
договір з НСЗУ

29 097 462

Розподіл виплат за місяцями

Тип власності	10-Жовтень	11-Листопад	12-Грудень	Усього
Комунальний	1 408 368 548	1 416 292 760	1 404 181 207	4 228 842 514
Приватний (без ФОП)	10 082 367	10 779 930	12 483 746	33 346 042
ФОП	8 583 444	9 514 278	10 861 340	28 959 062
Усього	1 427 034 358	1 436 586 968	1 427 526 293	4 291 147 619

Кількість надавачів ПМД, які уклали договір з
НСЗУ

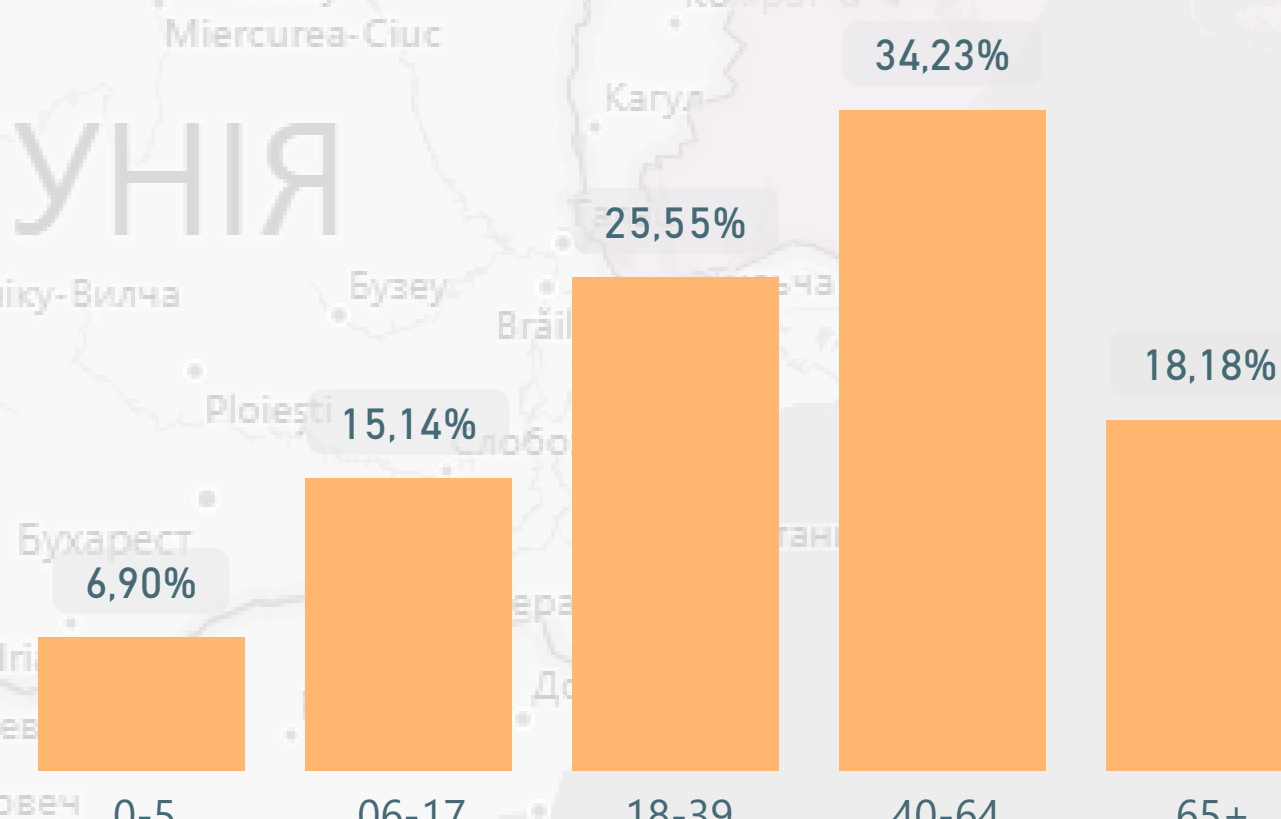
1 464

комунальні 1 049
приватні (без ФОП) 167
ФОП 248

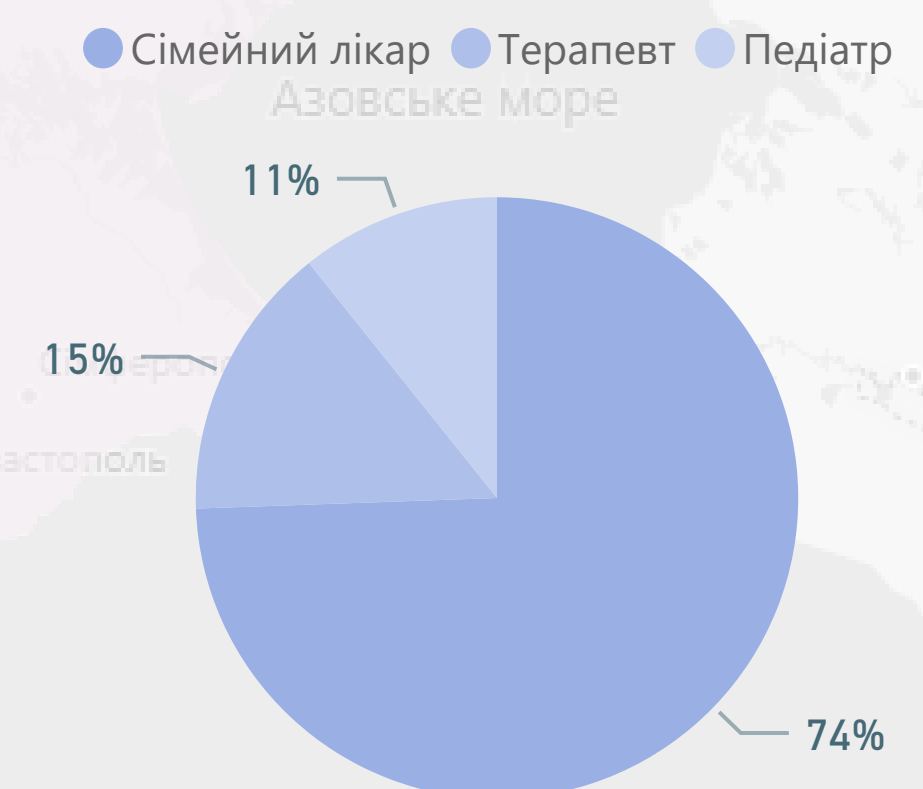
Спеціальність лікаря	Кількість лікарів	Кількість лікарів з ООП****	% з ООП
Педіатр	4398	1743	40%
Сімейний лікар	15116	5948	39%
Терапевт	3277	884	27%

Тип власності	Декларації
Комунальний	28 639 995
Приватний (без ФОП)	274 868
ФОП	227 197
Усього	29 142 060

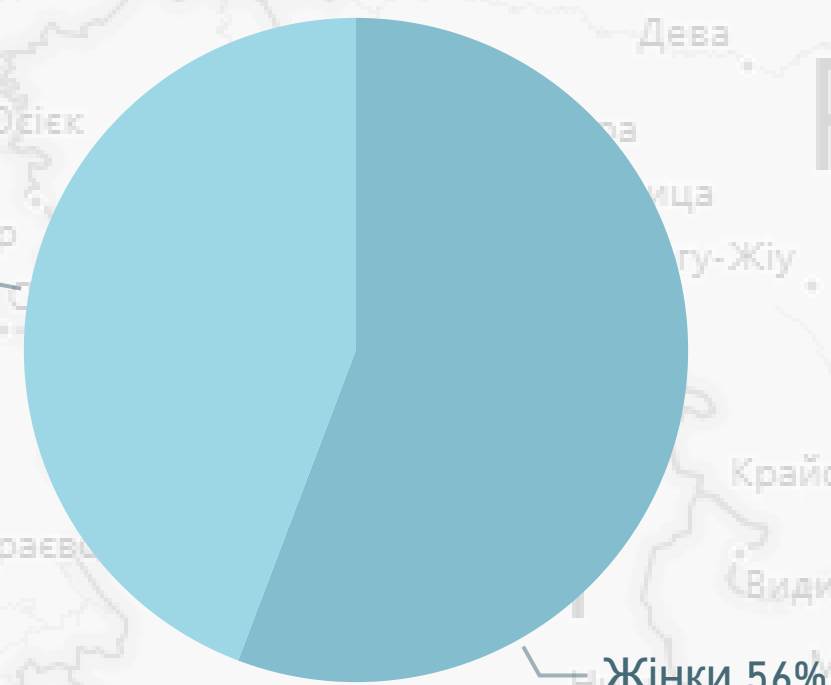
Розподіл декларацій
за віковими групами



Розподіл декларацій
за спеціальністю лікаря



Розподіл декларацій
за статтю



* дані наведено станом на 31.12.2019
** на основі даних Держстату про наявне населення на 01.01.19, із врахуванням тимчасово окупованих територій Донецької і Луганської областей
*** ПМД - первинна медична допомога
**** ООП - оптимальний обсяг практики

Україна: Доступні ліки*

Кількість юридичних осіб, які уклали договір про реімбурсацію з НСЗУ

1169

Середня вартість випсаного рецепта

77 грн

Кількість пацієнтів, яким відпущено ліки за е-рецептами

1 586 327

Кількість виписаних е-рецептів

4 067 763

Кількість аптек і аптечних пунктів

7840

Розподіл виплат**

Тип власності	10-Жовтень	11-Листопад	12-Грудень	Усього
Приватні (без ФОП)	66 014 704	70 203 520	55 701 166	191 919 390
Комунальні	15 424 888	15 508 255	11 509 655	42 442 798
ФОП	5 965 238	6 634 288	5 117 291	17 716 818
Усього	87 404 830	92 346 064	72 328 112	252 079 006

Кількість погашених е-рецептів

3 574 242

комунальні на приватні (без ФОП)

727

6621

ФОП

492

комунальні

588 921

приватні (без ФОП)

2 717 479

ФОП

267 842

Кількість погашених е-рецептів за місяцями

1 174 623

Жов 2019

1 213 608

Лис 2019

1 186 011

Гру 2019

за віковими групами пацієнтів

0,05%

0,16%

1,07%

35,41%

63,32%

0-5

06-17

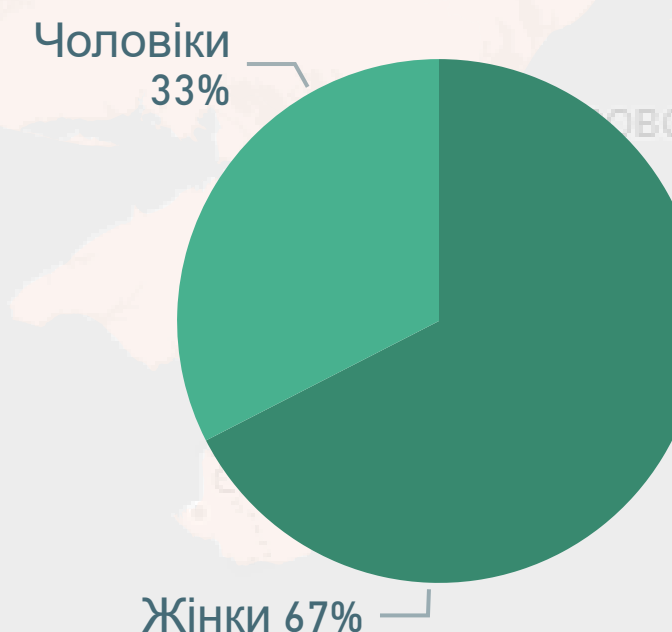
18-39

40-64

65+

Розподіл погашених е-рецептів

за статтю пацієнтів



за групами захворювань

79,48%

Серцево-суди...
захворювання

17,25%

Цукровий діабет
II типу

3,27%

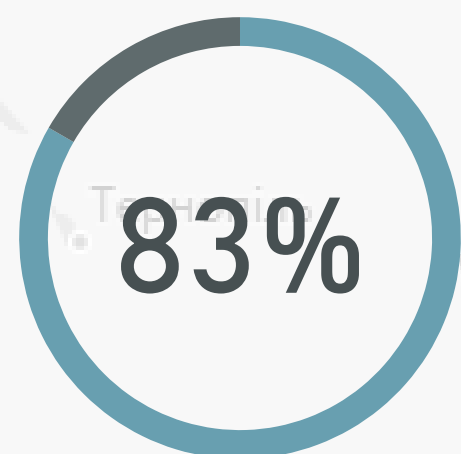
Бронхіальна
астма

*дані наведено станом на 31.12.2019

**виплати наведено станом на 22.12.2019 за місцем реєстрації юридичної особи

Вінницька область: Первинна медична допомога*

Населення з деклараціями



Наявне населення**

1 560 394

Загальна кількість декларацій

1 300 182

Кількість декларацій, поданих закладам ПМД***, які мають договір з НСЗУ

1 300 182

Розподіл виплат за місяцями

Тип власності	10-Жовтень	11-Листопад	12-Грудень	Усього
Комунальний	62 687 824	63 103 167	63 466 490	189 257 480
ФОП	244 977	269 385	301 128	815 489
Приватний (без ФОП)	67 291	73 291	76 047	216 629
Усього	63 000 091	63 445 842	63 843 665	190 289 598

Кількість надавачів ПМД, які уклали договір з НСЗУ

65

комунальні	приватні (без ФОП)	ФОП
54	5	6

Спеціальність лікаря	Кількість лікарів	Кількість лікарів з ООП****	% з ООП
Педіатр	43	14	33%
Сімейний лікар	818	316	39%
Терапевт	44	7	16%

Тип власності	Декларації
Комунальний	1 292 049
ФОП	6 182
Приватний (без ФОП)	1 951
Усього	1 300 182

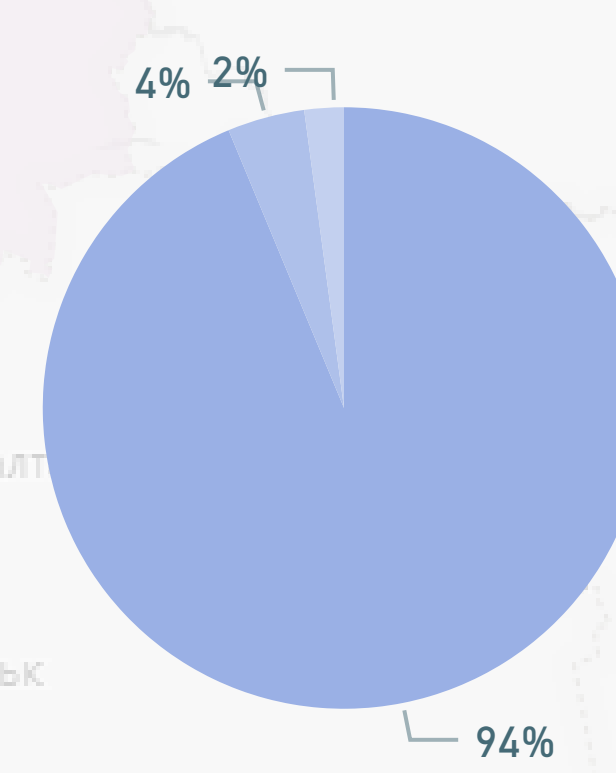
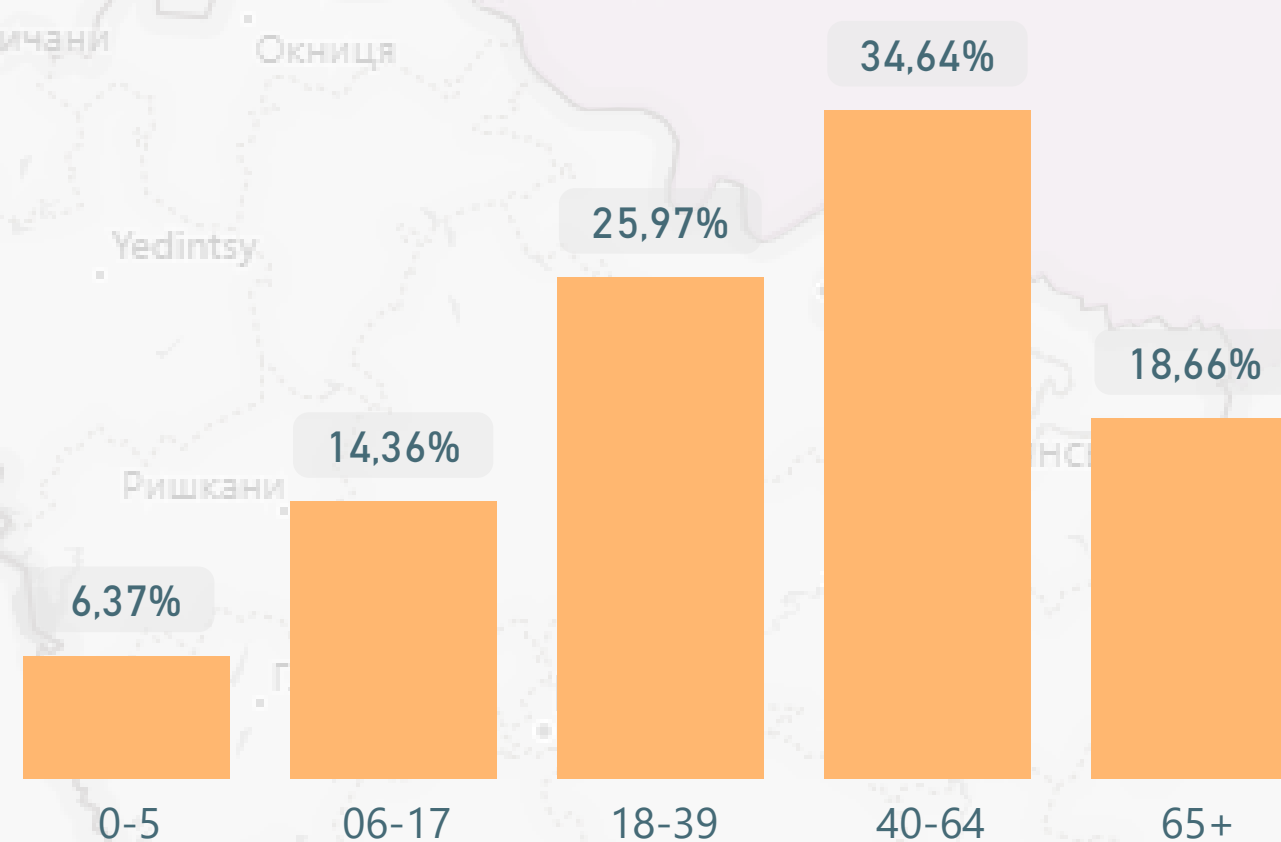
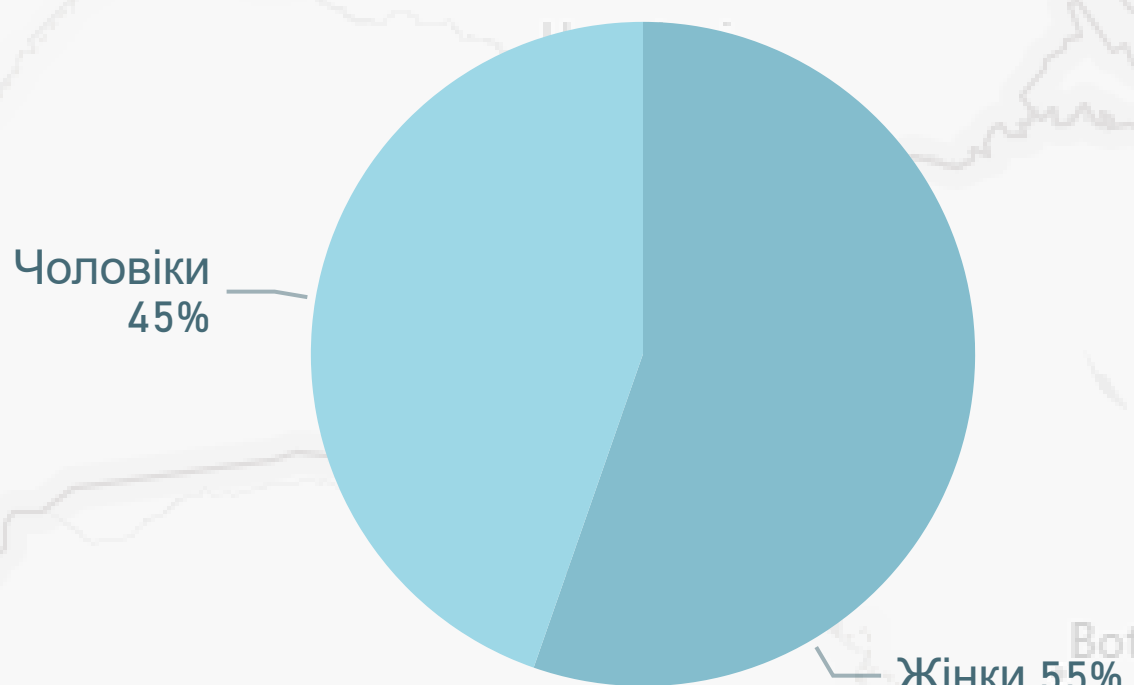
Розподіл декларацій

за статтю

за віковими групами

за спеціальністю лікаря

Сімейний лікар Терапевт Педіатр



* дані наведено станом на 31.12.2019
 ** на основі даних Держстату про наявне населення на 01.01.19, із врахуванням тимчасово окупованих територій Донецької і Луганської областей
 *** ПМД - первинна медична допомога
 **** ООП - оптимальний обсяг практики

Вінницька область: Доступні ліки*

Кількість юридичних осіб, які уклали договір про реімбурсацію з НСЗУ

63

Середня вартість випсаного рецепта

67 грн

Кількість пацієнтів, яким відпущено ліки за е-рецептами

73 622

Кількість виписаних е-рецептів

191 797

Кількість аптек і аптечних пунктів

312

Розподіл виплат**

Кількість погашених е-рецептів

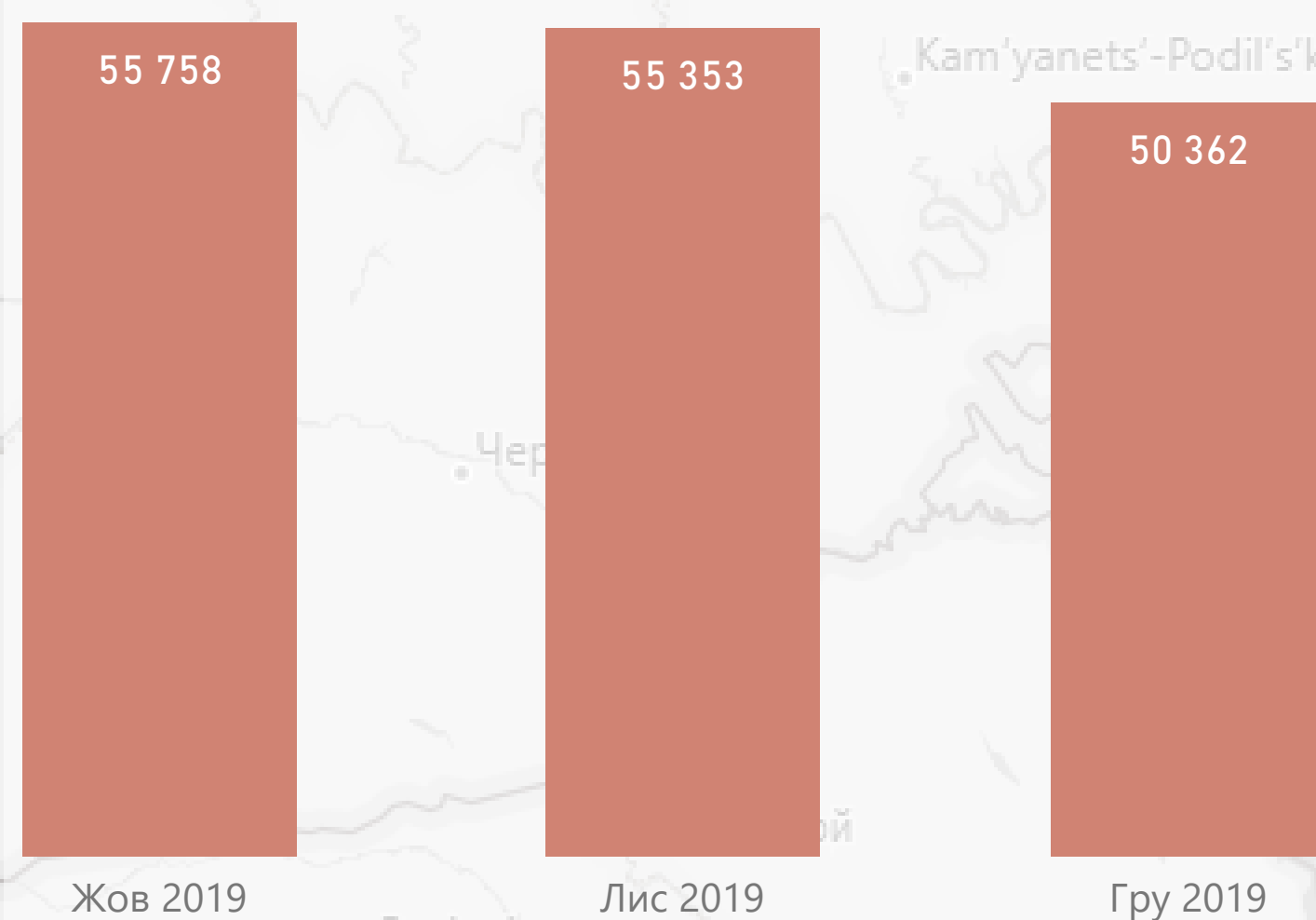
161 473

комунальні	приватні (без ФОП)	ФОП
19	260	33

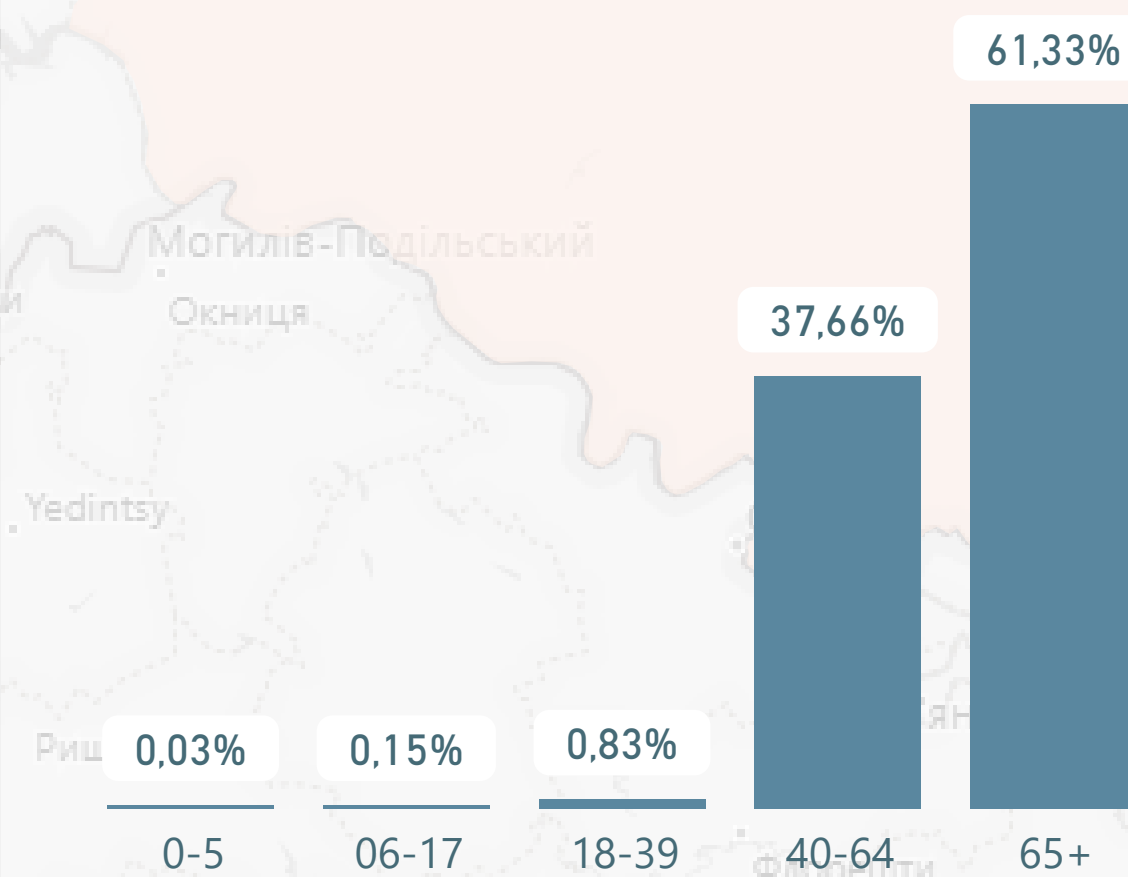
Тип власності	10-Жовтень	11-Листопад	12-Грудень	Усього
Приватні (без ФОП)	2 596 997	2 476 184	2 152 680	7 225 861
ФОП	440 831	546 302	388 952	1 376 085
Комунальні	353 773	364 699	337 680	1 056 152
Усього	3 391 602	3 387 185	2 879 311	9 658 098

комунальні	приватні (без ФОП)	ФОП
17 610	122 173	21 690

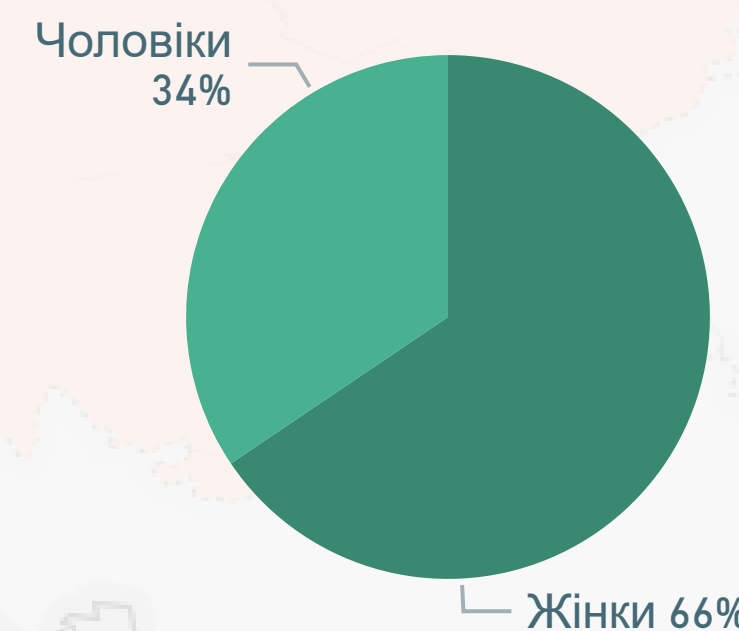
Кількість погашених е-рецептів за місяцями



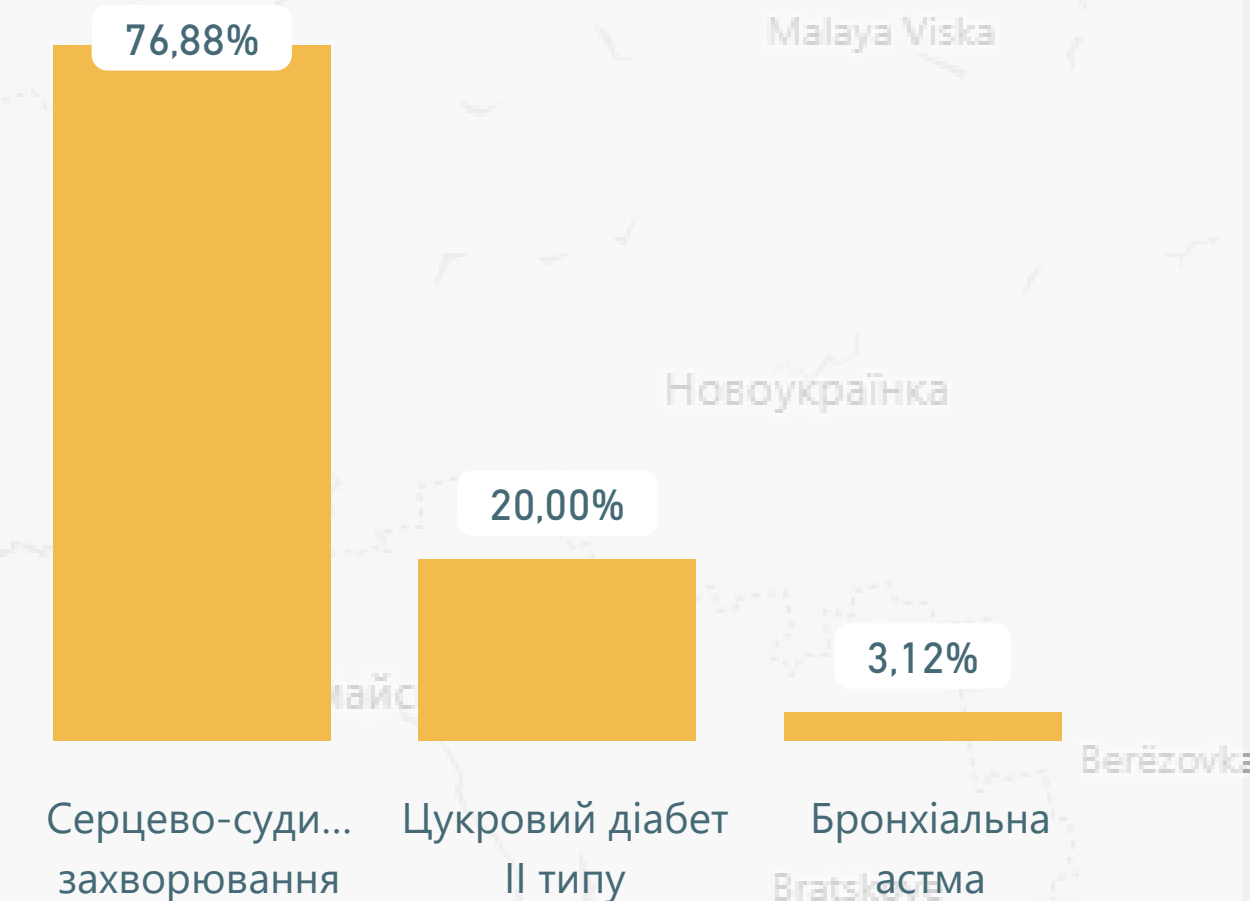
за віковими групами пацієнтів



Розподіл погашених е-рецептів за статтю пацієнтів



за групами захворювань

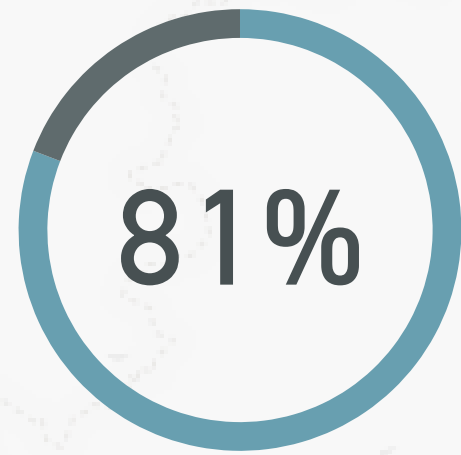


*дані наведено станом на 31.12.2019

**виплати наведено станом на 22.12.2019 за місцем реєстрації юридичної особи

Волинська область: Первинна медична допомога*

Населення з деклараціями



Найвне населення**

1 035 330

Загальна кількість
декларацій
836 990

Кількість декларацій, поданих
зкладам ПМД***, які мають
договір з НСЗУ

836 477

Розподіл виплат за місяцями

Тип власності	10-Жовтень	11-Листопад	12-Грудень	Усього
Комунальний	40 973 103	41 270 441	40 493 868	122 737 413
ФОП	81 153	92 173	117 857	291 184
Приватний (без ФОП)	5 051	5 340	4 458	14 849
Усього	41 059 307	41 367 955	40 616 184	123 043 446

Кількість надавачів ПМД, які уклали договір з
НСЗУ

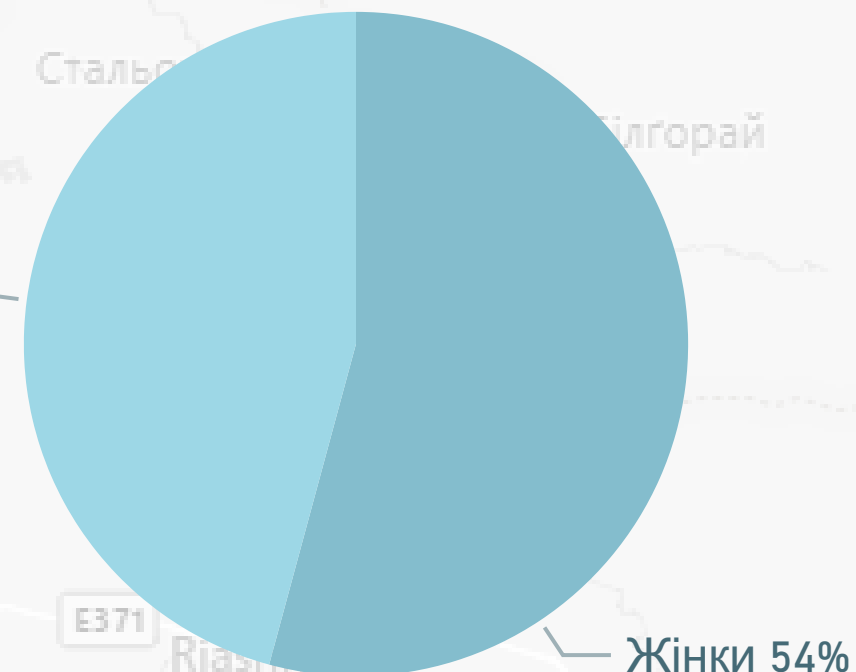
36

комунальні	приватні (без ФОП)	ФОП
28	3	5

Спеціальність лікаря	Кількість лікарів	Кількість лікарів з ООП****	% з ООП
Педіатр	124	61	49%
Сімейний лікар	457	225	49%
Терапевт	44	7	16%

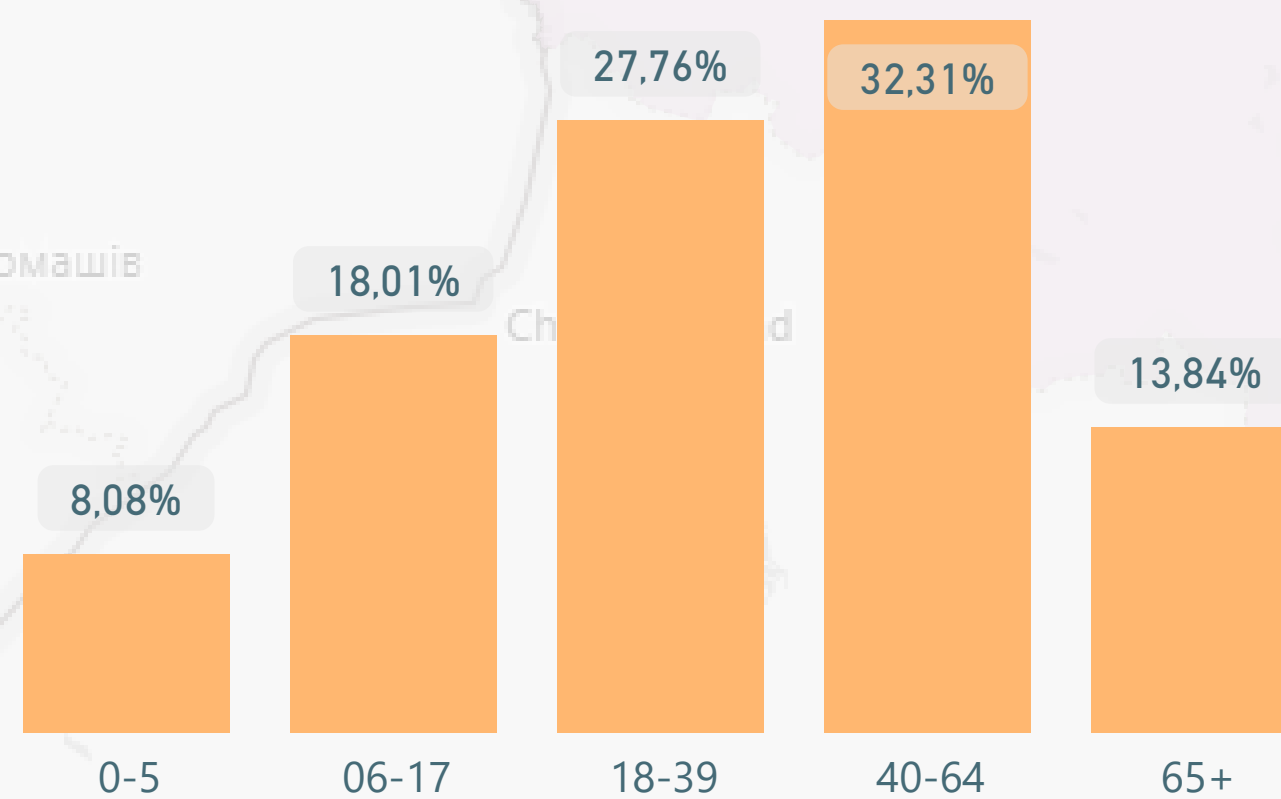
Тип власності	Декларації
Комунальний	834 171
ФОП	2 665
Приватний (без ФОП)	154
Усього	836 990

за статтю

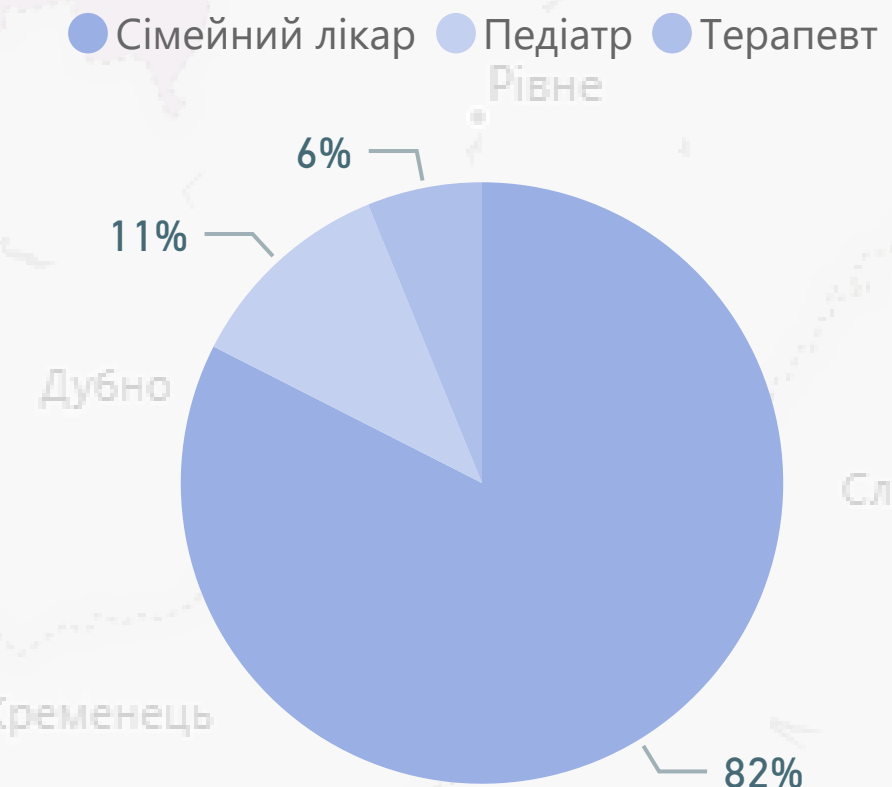


Розподіл декларацій

за віковими групами



за спеціальністю лікаря



* дані наведено станом на 31.12.2019
 ** на основі даних Держстату про наявне населення на 01.01.19, із врахуванням тимчасово окупованих територій Донецької і Луганської областей
 *** ПМД - первинна медична допомога
 **** ООП - оптимальний обсяг практики

Волинська область: Доступні ліки*

Кількість юридичних осіб, які уклали договір про реімбурсацію з НСЗУ

16

Середня вартість виписаного рецепта

85 грн

Кількість пацієнтів, яким відпущено ліки за е-рецептами

38 437

Кількість виписаних е-рецептів

94 534

Кількість аптек і аптечних пунктів

192

Розподіл виплат**

Кількість погашених е-рецептів

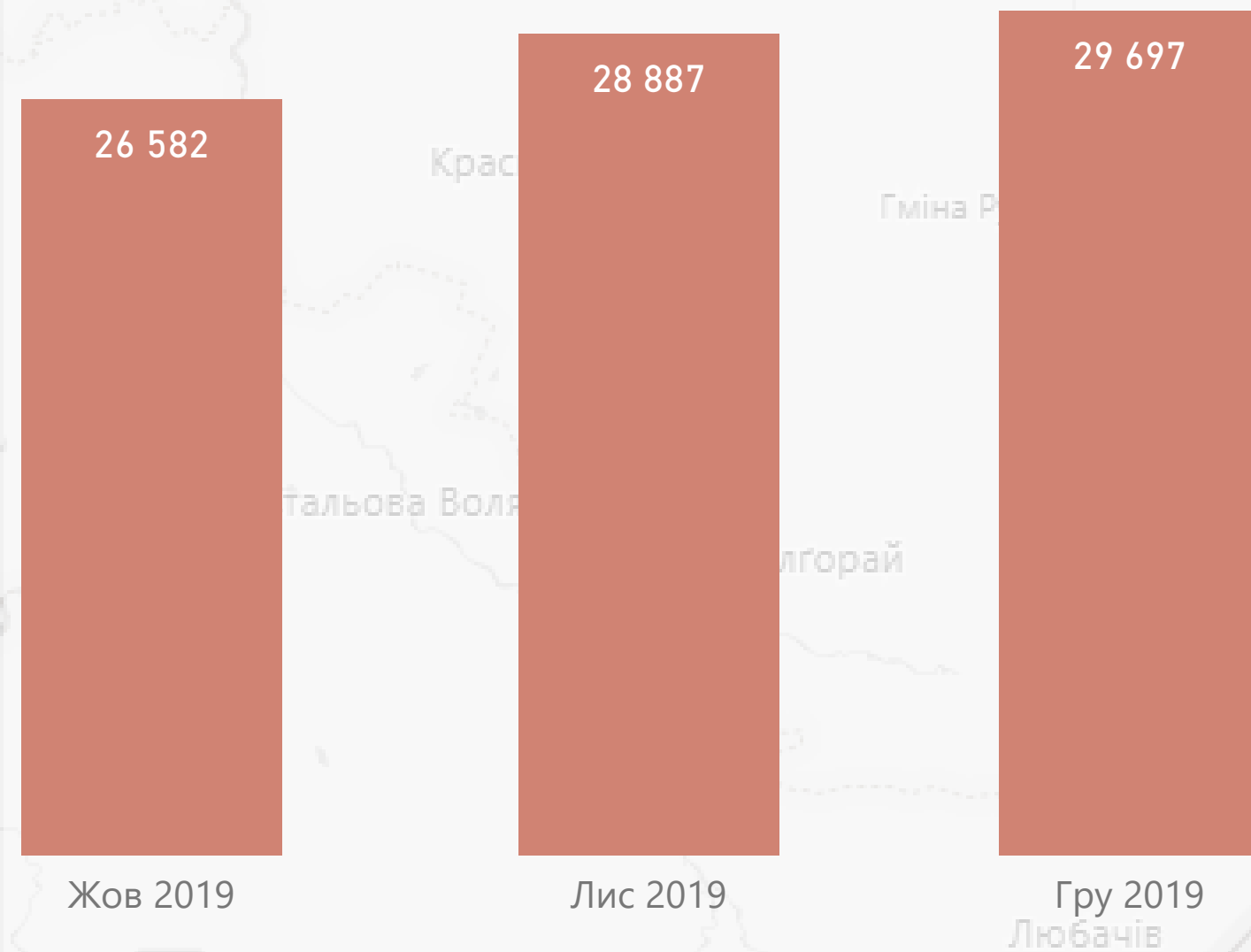
85 166

комунальні 35
приватні (без ФОП) 150
ФОП 7

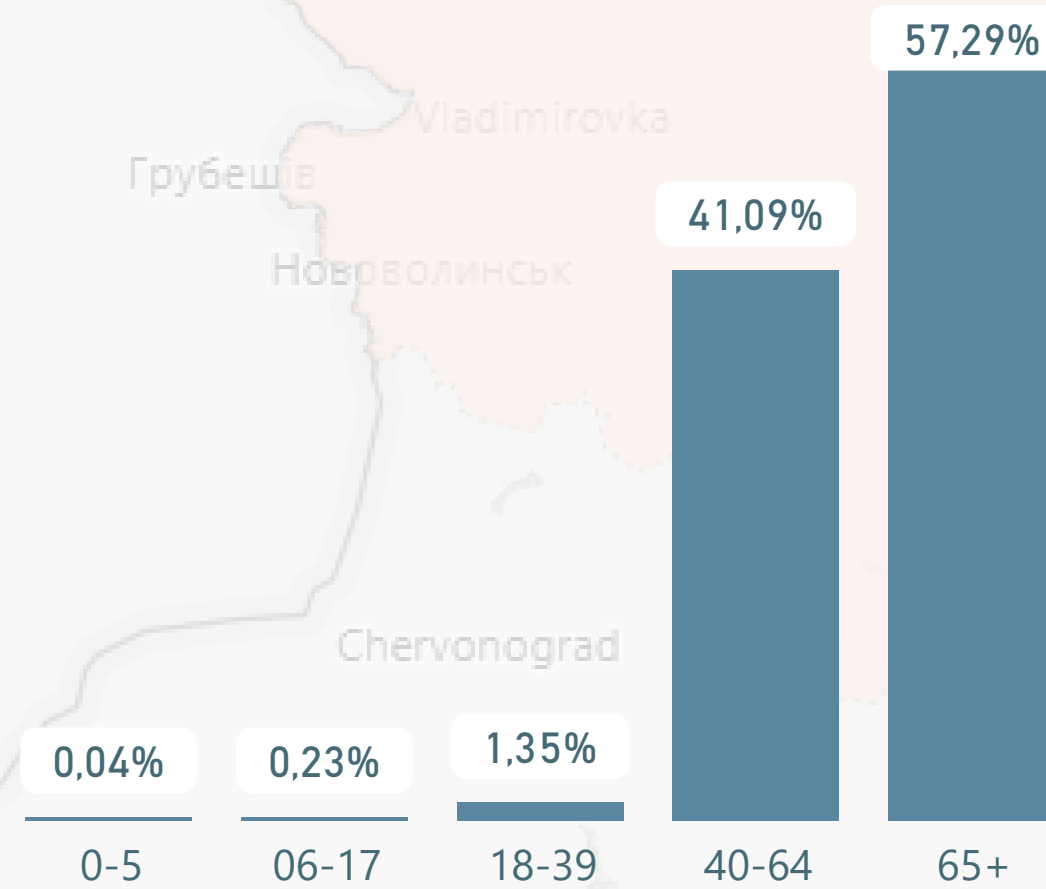
Тип власності	10-Жовтень	11-Листопад	12-Грудень	Усього
Комунальні	831 969	901 822	640 489	2 374 280
Приватні (без ФОП)	669 277	720 770	599 222	1 989 269
ФОП	45 282	37 570	51 524	134 376
Усього	1 546 528	1 660 162	1 291 235	4 497 925

комунальні 31 782
приватні (без ФОП) 50 794
ФОП 2 590

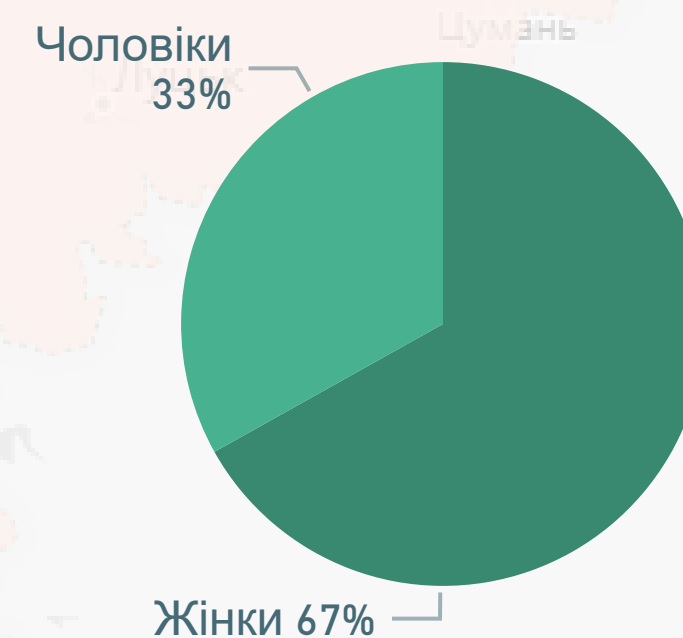
Кількість погашених е-рецептів за місяцями



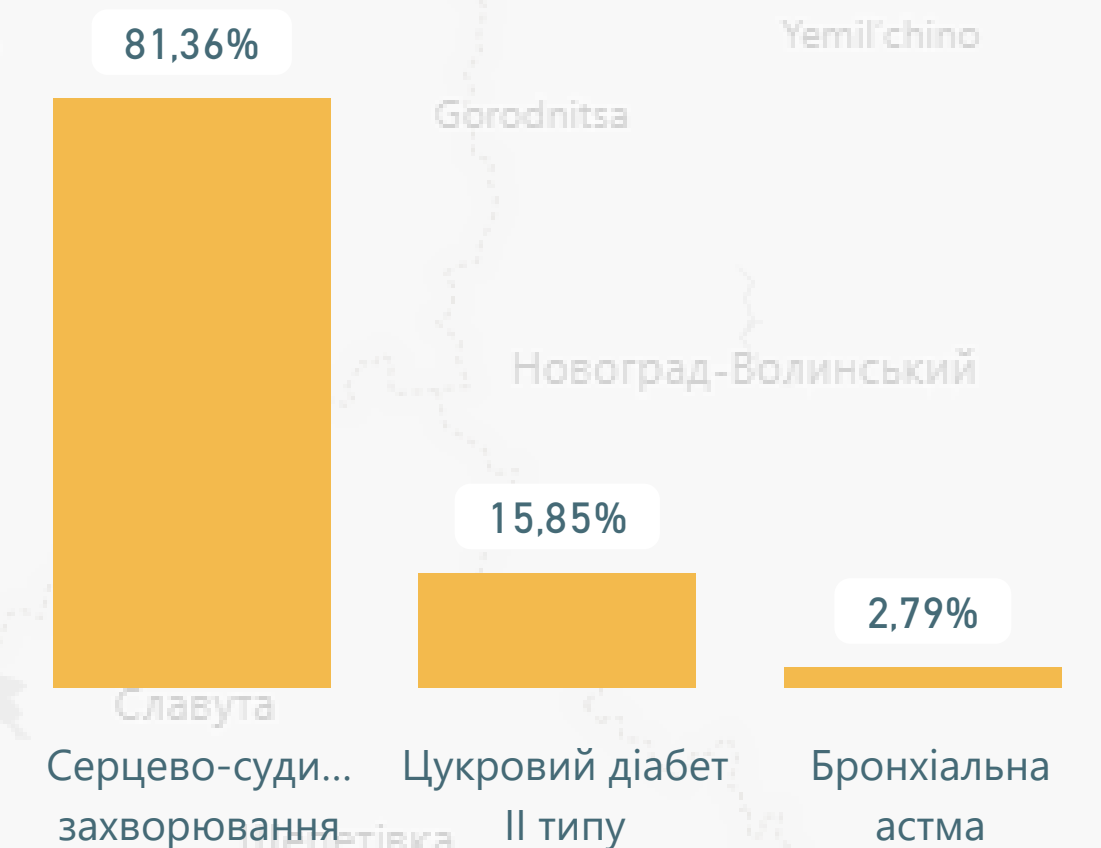
за віковими групами пацієнтів



Розподіл погашених е-рецептів за статтю пацієнтів



за групами захворювань

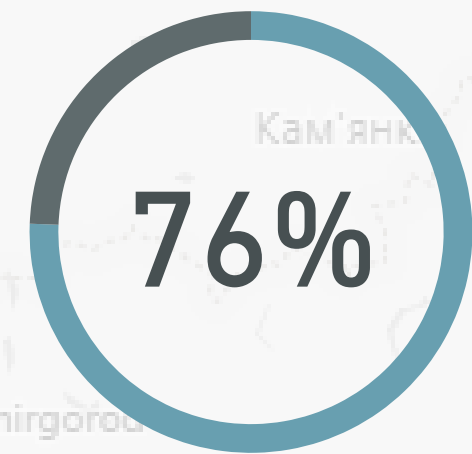


*дані наведено станом на 31.12.2019

**виплати наведено станом на 22.12.2019 за місцем реєстрації юридичної особи

Дніпропетровська область: Первинна медична допомога*

Населення з деклараціями



Найвне населення**

3 206 477

Загальна кількість декларацій

2 424 089

Кількість декларацій, поданих закладам ПМД***, які мають договір з НСЗУ

2 420 226

Розподіл виплат за місяцями

Тип власності	10-Жовтень	11-Листопад	12-Грудень	Усього
Комунальний	113 995 427	114 135 756	111 117 219	339 248 403
Приватний (без ФОП)	1 619 675	1 718 150	1 812 852	5 150 677
ФОП	607 164	684 611	850 685	2 142 460
Усього	116 222 266	116 538 518	113 780 756	346 541 540

Кількість надавачів ПМД, які уклали договір з НСЗУ

100

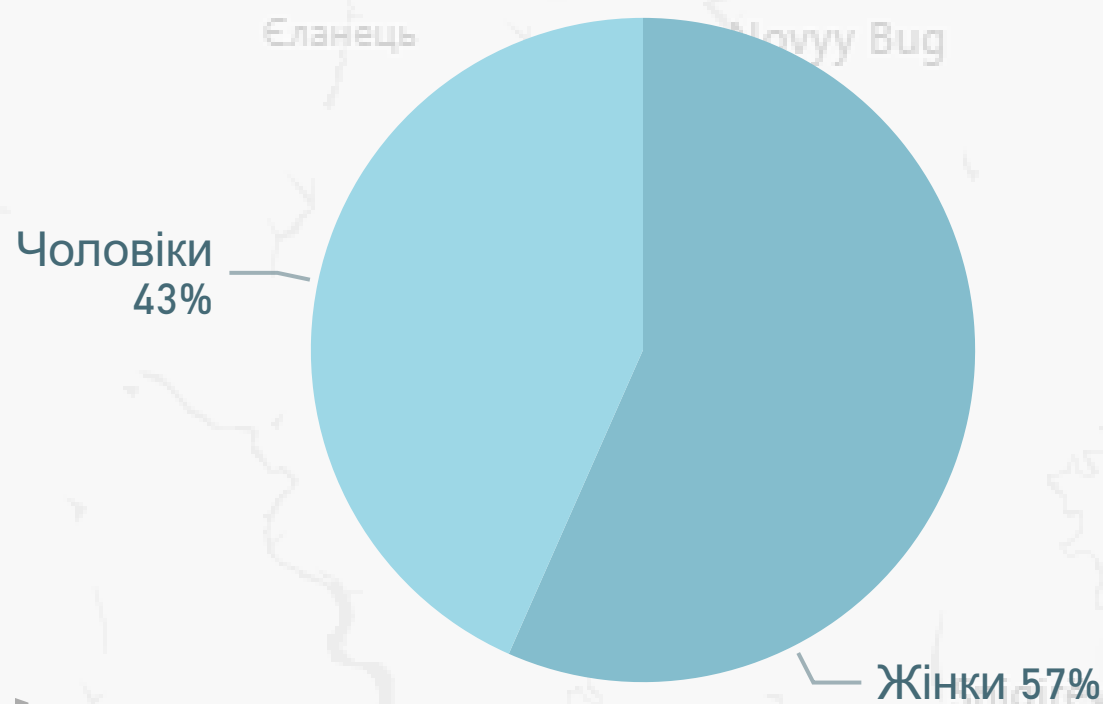
комунальні	приватні (без ФОП)	ФОП
67	19	14

Спеціальність лікаря	Кількість лікарів	Кількість лікарів з ООП****	% з ООП
Педіатр	182	75	41%
Сімейний лікар	1374	632	46%
Терапевт	179	59	33%

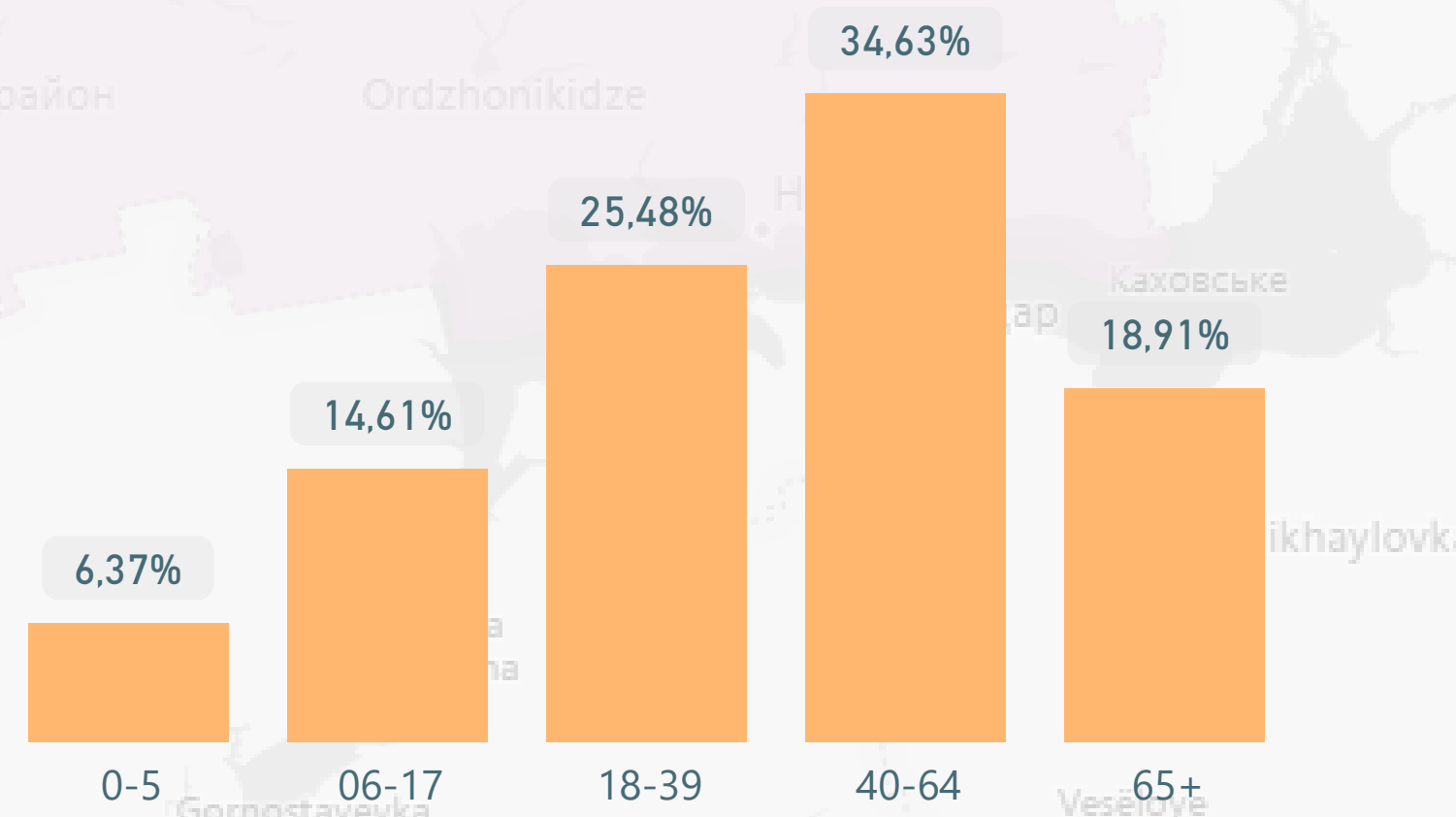
Тип власності	Декларації
Комунальний	2 361 210
Приватний (без ФОП)	42 656
ФОП	20 223
Усього	2 424 089

Розподіл декларацій за статтю

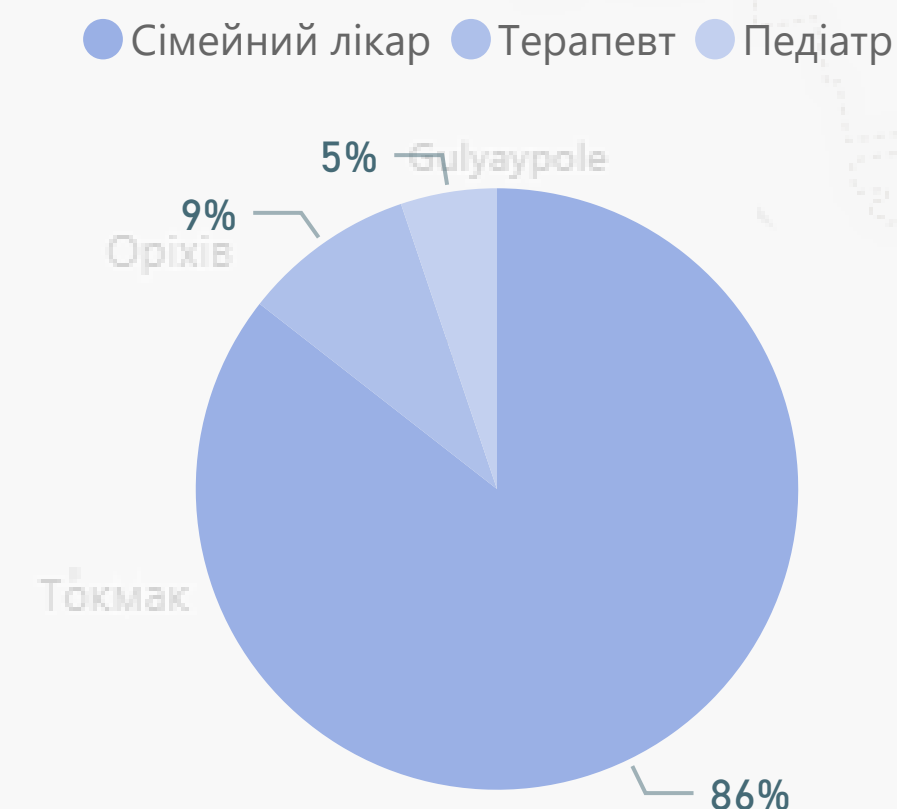
за статтю



Розподіл декларацій за віковими групами



Розподіл декларацій за спеціальністю лікаря



* дані наведено станом на 31.12.2019
 ** на основі даних Держстату про наявне населення на 01.01.19, із врахуванням тимчасово окупованих територій Донецької і Луганської областей
 *** ПМД - первинна медична допомога
 **** ООП - оптимальний обсяг практики

Дніпропетровська область: Доступні ліки*

Кількість юридичних осіб, які уклали договір про реімбурсацію з НСЗУ

70

Середня вартість випсаного рецепта

70 грн

Кількість пацієнтів, яким відпущено ліки за е-рецептами

155 822

Кількість виписаних е-рецептів

442 431

Кількість аптек і аптечних пунктів

692

Розподіл виплат**

Кількість погашених е-рецептів

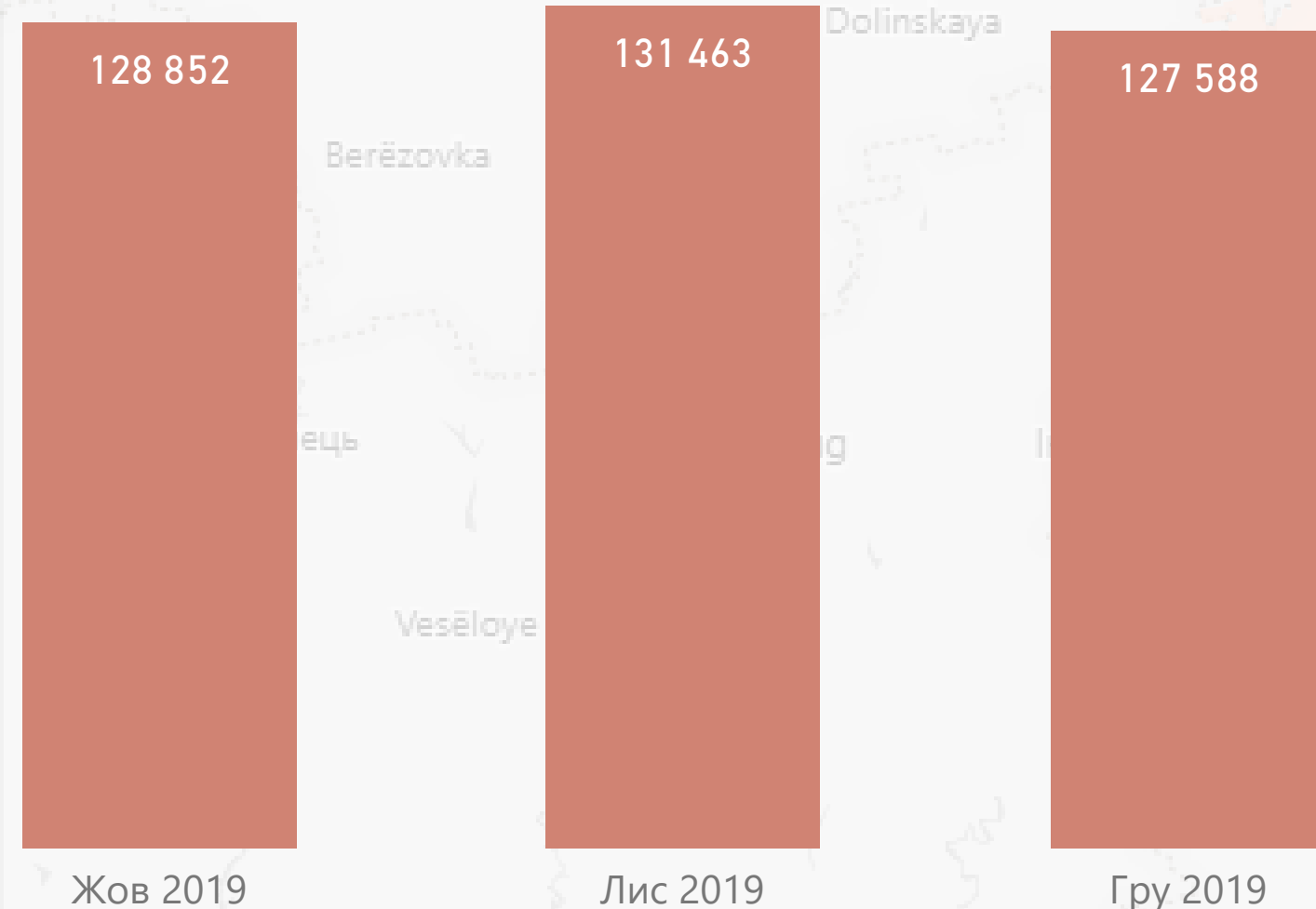
387 903

комунальні	приватні (без ФОП)	ФОП
94	576	22

Тип власності	10-Жовтень	11-Листопад	12-Грудень	Усього
Приватні (без ФОП)	7 206 347	8 315 183	6 837 616	22 359 145
Комунальні	2 553 085	2 470 194	1 724 774	6 748 053
ФОП	269 267	307 932	235 016	812 215
Усього	10 028 699	11 093 309	8 797 405	29 919 414

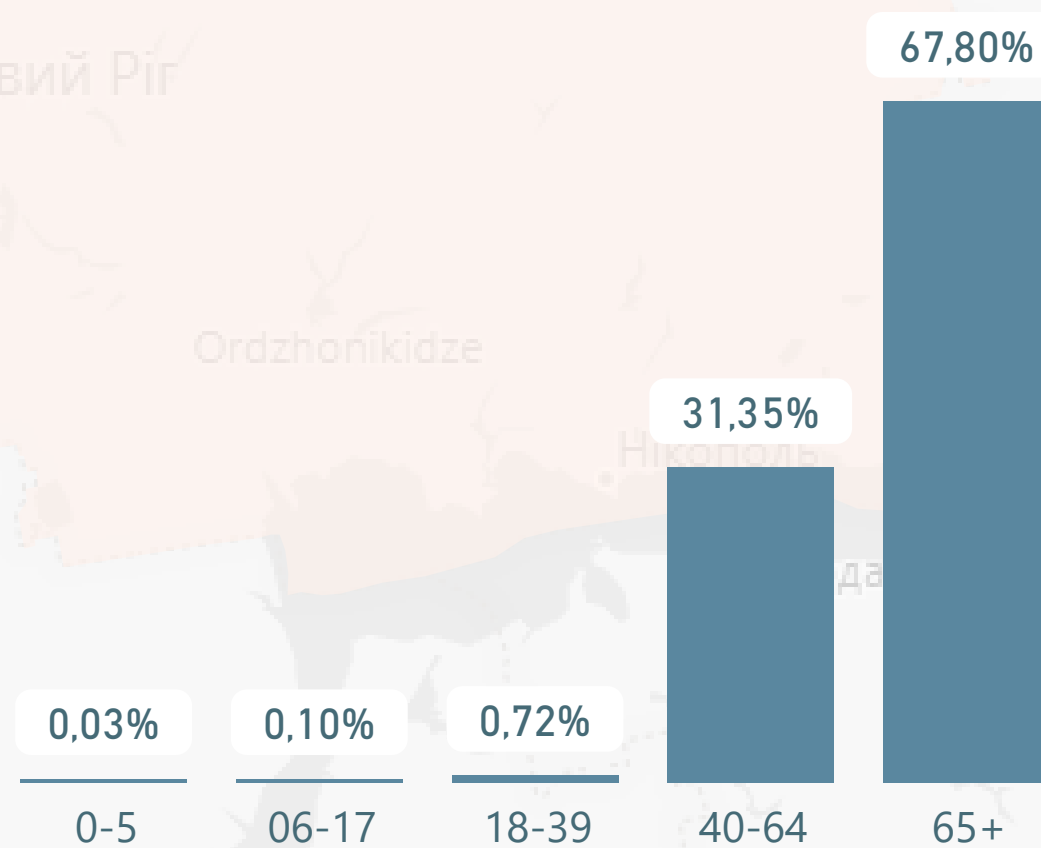
комунальні	приватні (без ФОП)	ФОП
99 271	275 850	12 782

Кількість погашених е-рецептів за місяцями

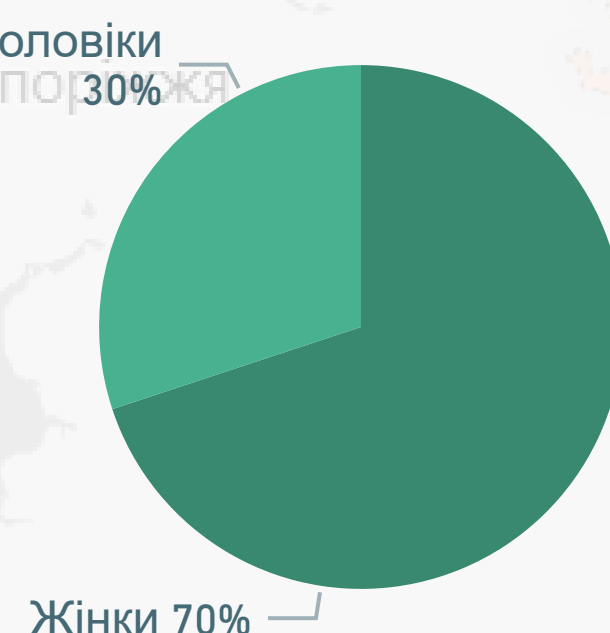


Розподіл погашених е-рецептів

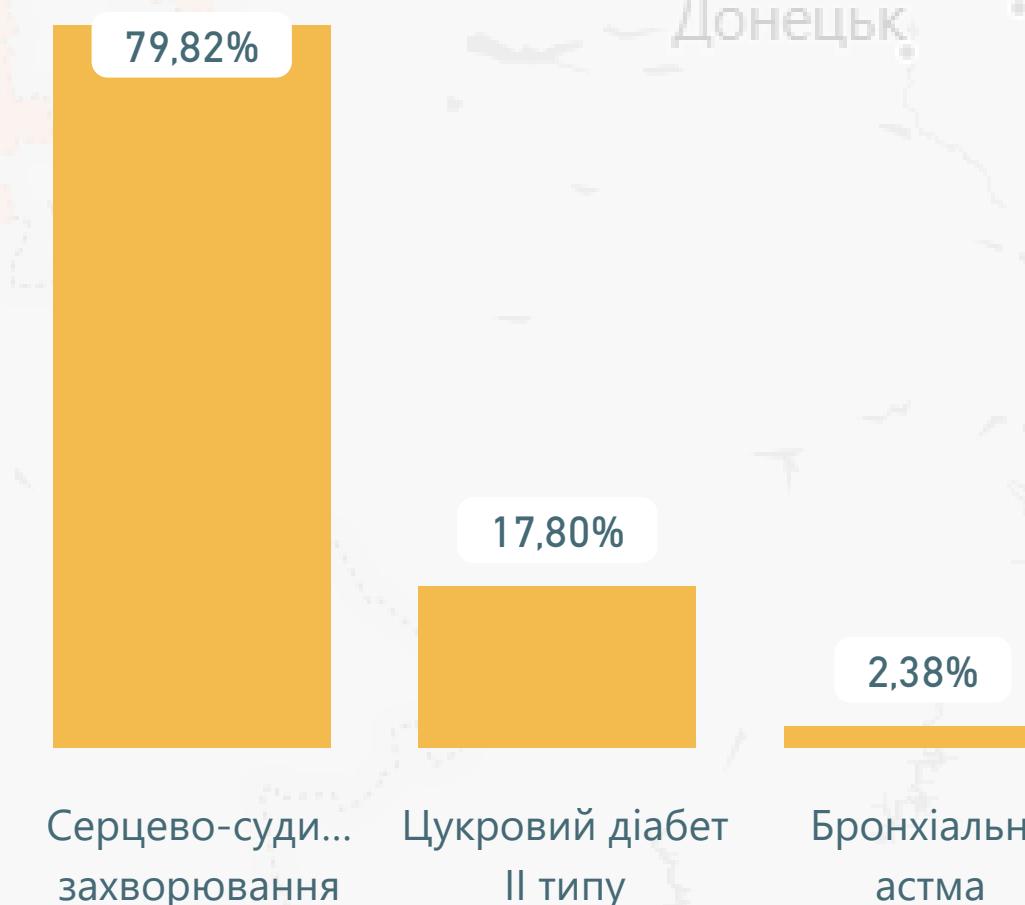
за віковими групами пацієнтів



за статтю пацієнтів



за групами захворювань



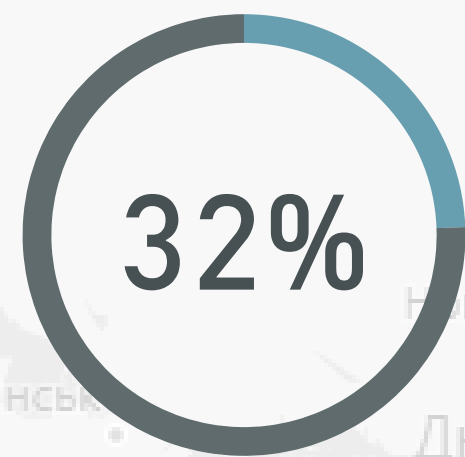
*дані наведено станом на 31.12.2019

**виплати наведено станом на 22.12.2019 за місцем реєстрації юридичної особи

Донецька область: Первинна медична допомога*

Населення з деклараціями

Найвне населення**



4 165 901

Загальна кількість
декларацій
1 346 728

Кількість надавачів ПМД, які уклали договір з НСЗУ

41

комунальні
33

приватні (без ФОП)
5

ФОП
3

Кількість декларацій, поданих закладам ПМД***, які мають договір з НСЗУ

1 346 465

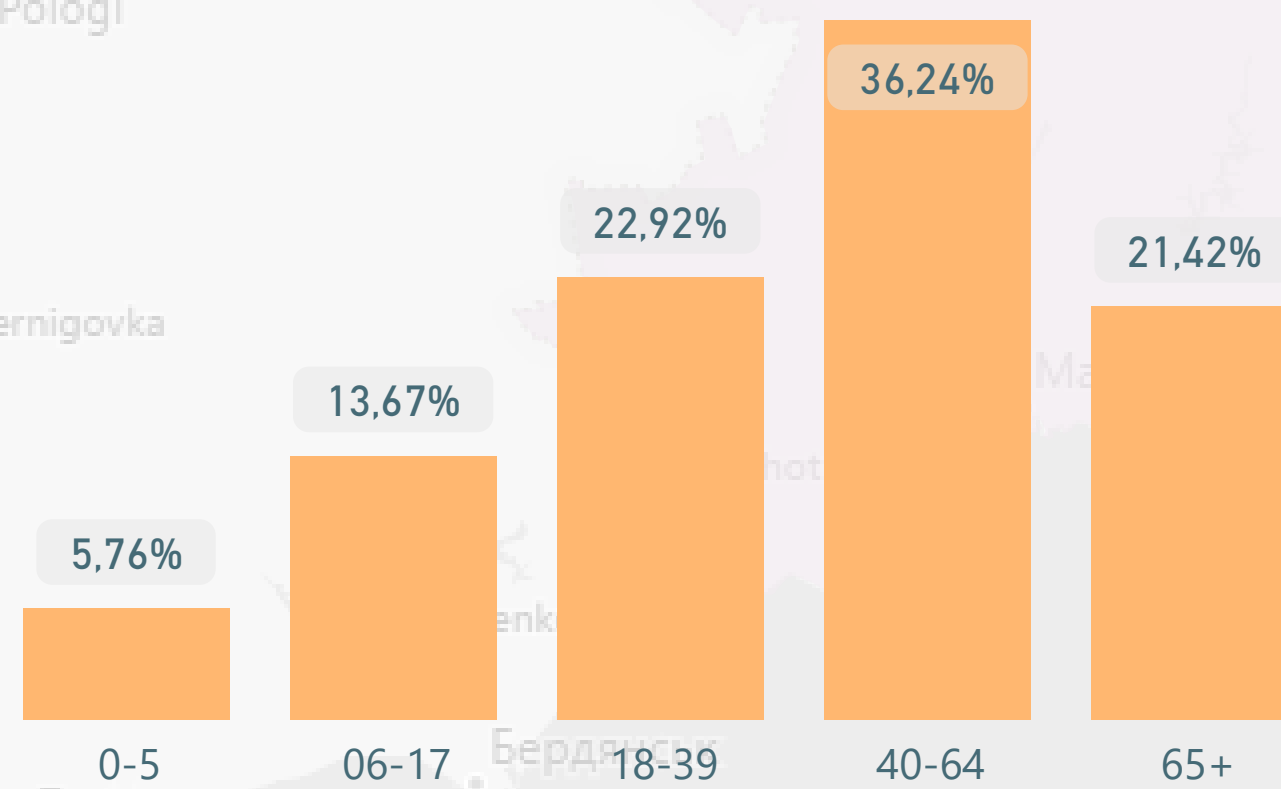
Розподіл виплат за місяцями

Тип власності	10-Жовтень	11-Листопад	12-Грудень	Усього
Комунальний	65 238 961	65 567 712	65 283 985	196 090 658
Приватний (без ФОП)	81 673	88 874	115 249	285 795
ФОП	74 426	82 627	96 416	253 469
Усього	65 395 059	65 739 214	65 495 649	196 629 922

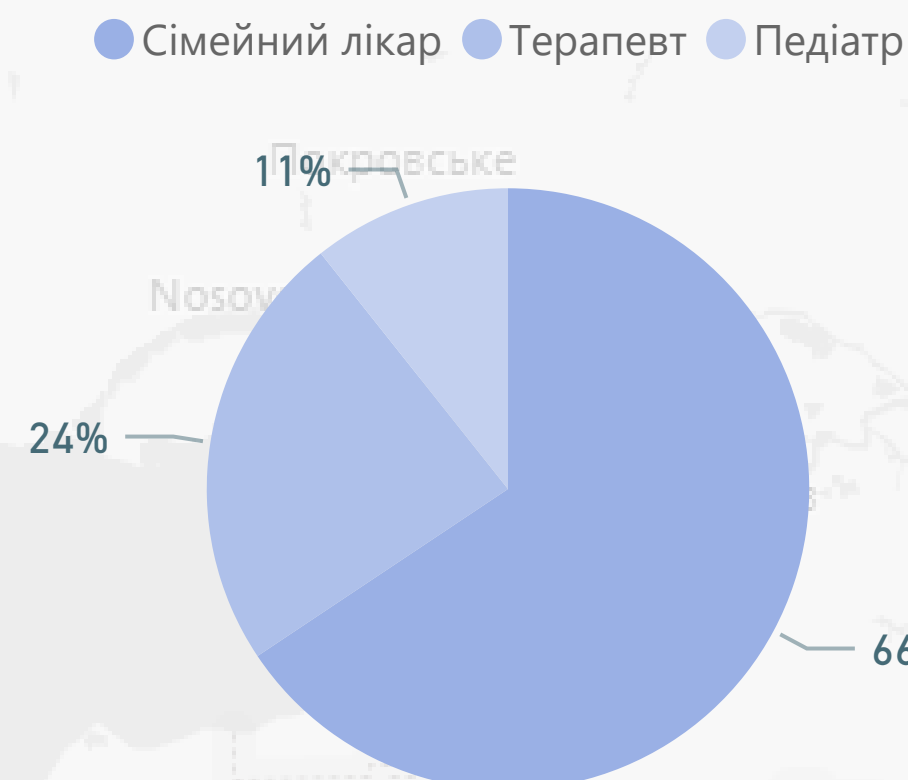
Спеціальність лікаря	Кількість лікарів	Кількість лікарів з ООП****	% з ООП
Педіатр	180	96	53%
Сімейний лікар	547	311	57%
Терапевт	219	76	35%

Тип власності	Декларації
Комунальний	1 340 740
Приватний (без ФОП)	4 004
ФОП	1 984
Усього	1 346 728

Розподіл декларацій за віковими групами

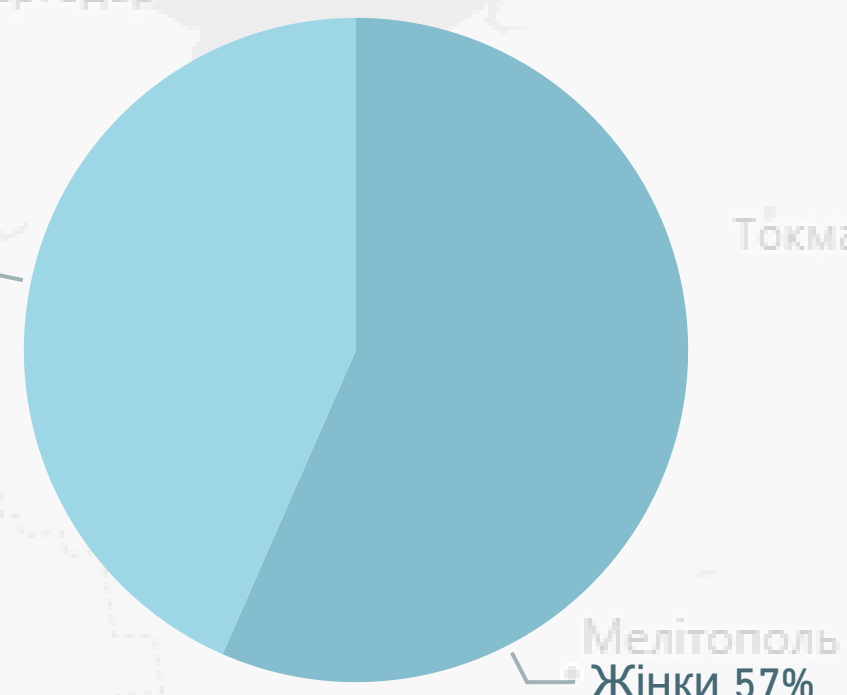


Розподіл декларацій за спеціальністю лікаря



* дані наведено станом на 31.12.2019
 ** на основі даних Держстату про наявне населення на 01.01.19, із врахуванням тимчасово окупованих територій Донецької і Луганської областей
 *** ПМД - первинна медична допомога
 **** ООП - оптимальний обсяг практики

за статтю



Донецька область: Доступні ліки*

Кількість юридичних осіб, які уклали договір про реімбурсацію з НСЗУ

37

Середня вартість випсаного рецепта

88 грн

Кількість пацієнтів, яким відпущено ліки за е-рецептами

73 334

Кількість виписаних е-рецептів

210 593

Кількість аптек і аптечних пунктів

328

Кількість погашених е-рецептів

184 856

комунальні

16

приватні (без ФОП)

297

ФОП

15

Розподіл виплат**

Тип власності	10-Жовтень	11-Листопад	12-Грудень	Усього
Приватні (без ФОП)	3 632 742	3 825 068	2 766 162	10 223 971
ФОП	279 525	300 277	217 411	797 212
Комунальні	242 255	171 418	110 174	523 847
Усього	4 154 521	4 296 763	3 093 746	11 545 031

комунальні

5 955

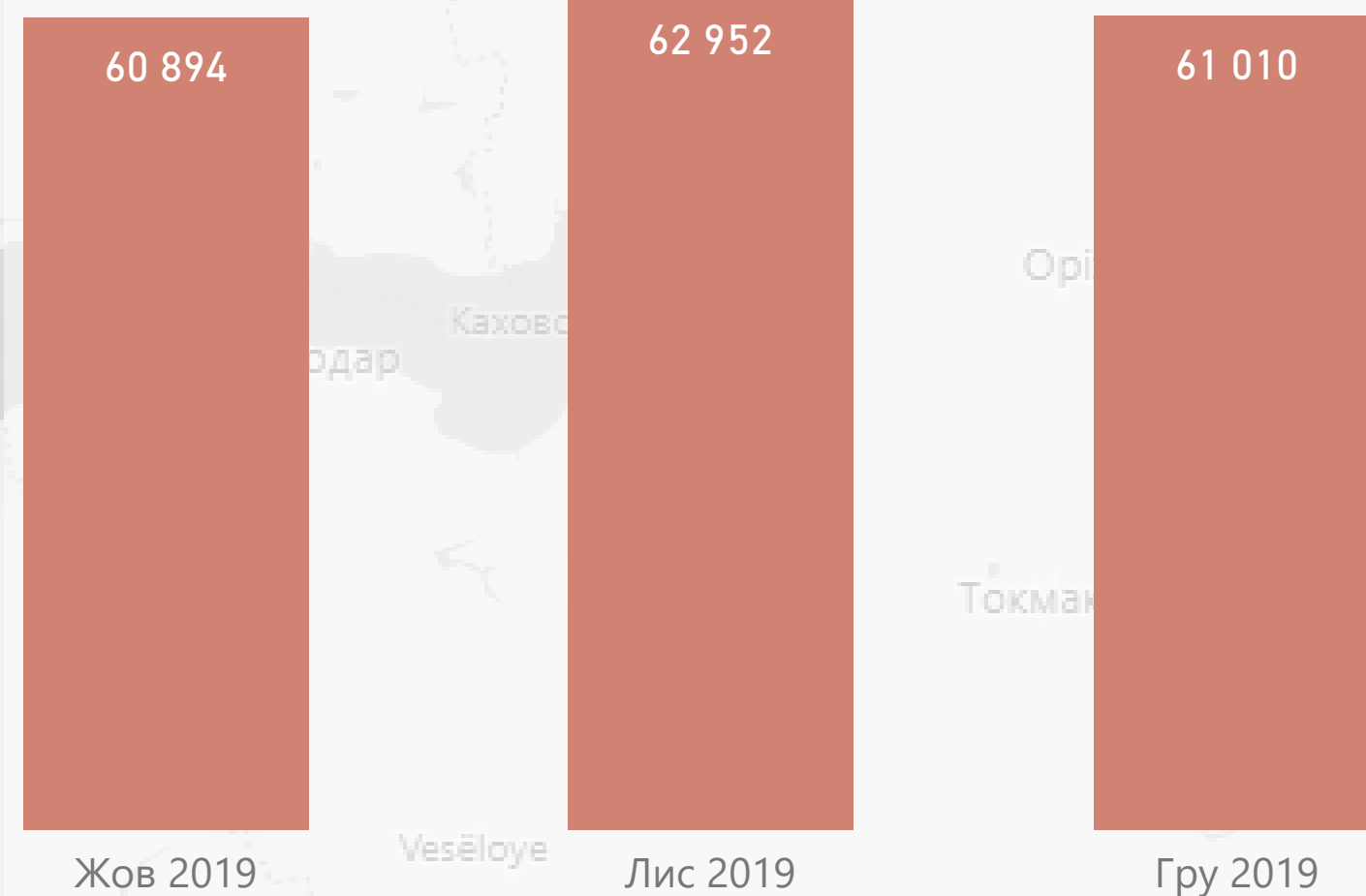
приватні (без ФОП)

166 524

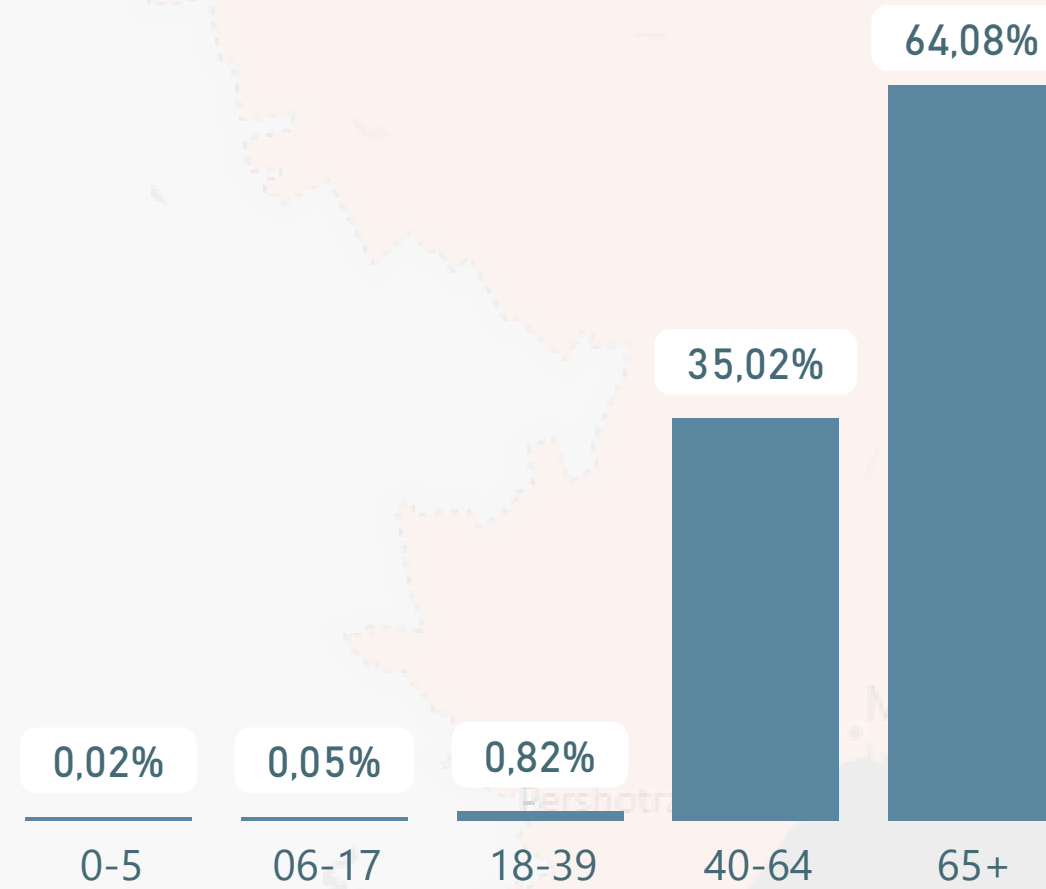
ФОП

12 377

Кількість погашених е-рецептів за місяцями

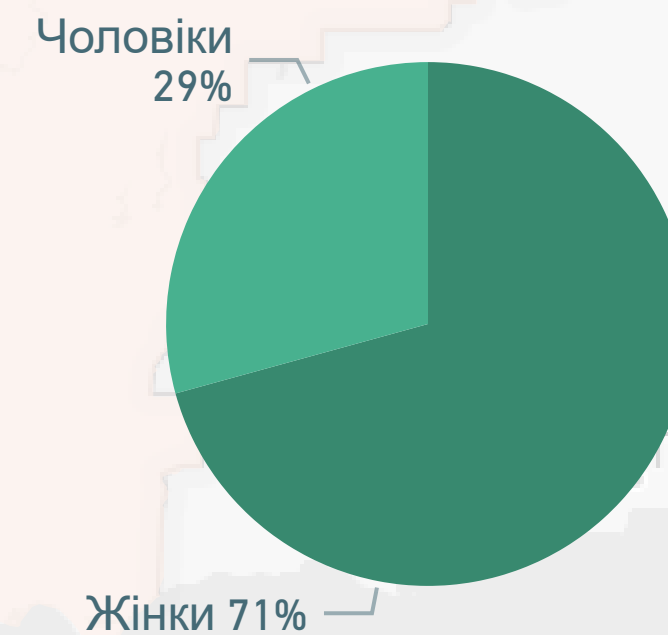


за віковими групами пацієнтів

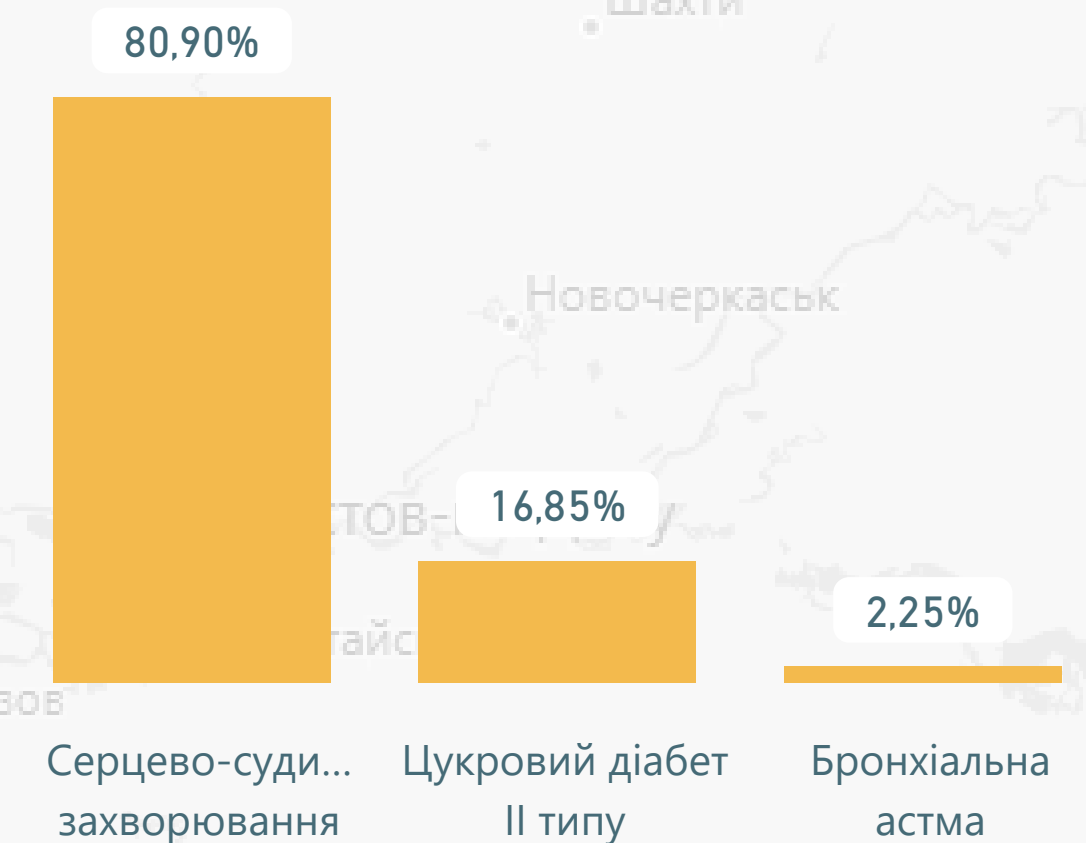


Розподіл погашених е-рецептів

за статтю пацієнтів



за групами захворювань

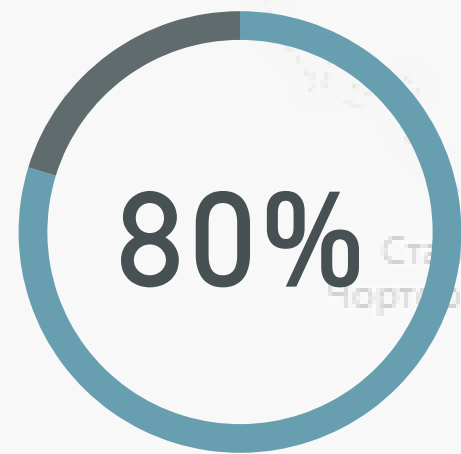


*дані наведено станом на 31.12.2019

**виплати наведено станом на 22.12.2019 за місцем реєстрації юридичної особи

Житомирська область: Первинна медична допомога*

Населення з деклараціями



Найвне населення**

1 220 193

Загальна кількість
декларацій
972 876

Кількість декларацій, поданих
зкладам ПМД***, які мають
договір з НСЗУ

972 306

Розподіл виплат за місяцями

Тип власності	10-Жовтень	11-Листопад	12-Грудень	Усього
Комунальний	47 350 220	47 603 651	46 320 018	141 273 889
Приватний (без ФОП)	267 732	277 969	292 941	838 642
ФОП	178 833	199 344	228 676	606 853
Усього	47 796 785	48 080 964	46 841 635	142 719 384

Кількість надавачів ПМД, які уклали договір з
НСЗУ

57

комунальні	приватні (без ФОП)	ФОП
45	5	7

Спеціальність лікаря	Кількість лікарів	Кількість лікарів з ООП****	% з ООП
Педіатр	196	73	37%
Сімейний лікар	558	166	30%
Терапевт	44	8	18%

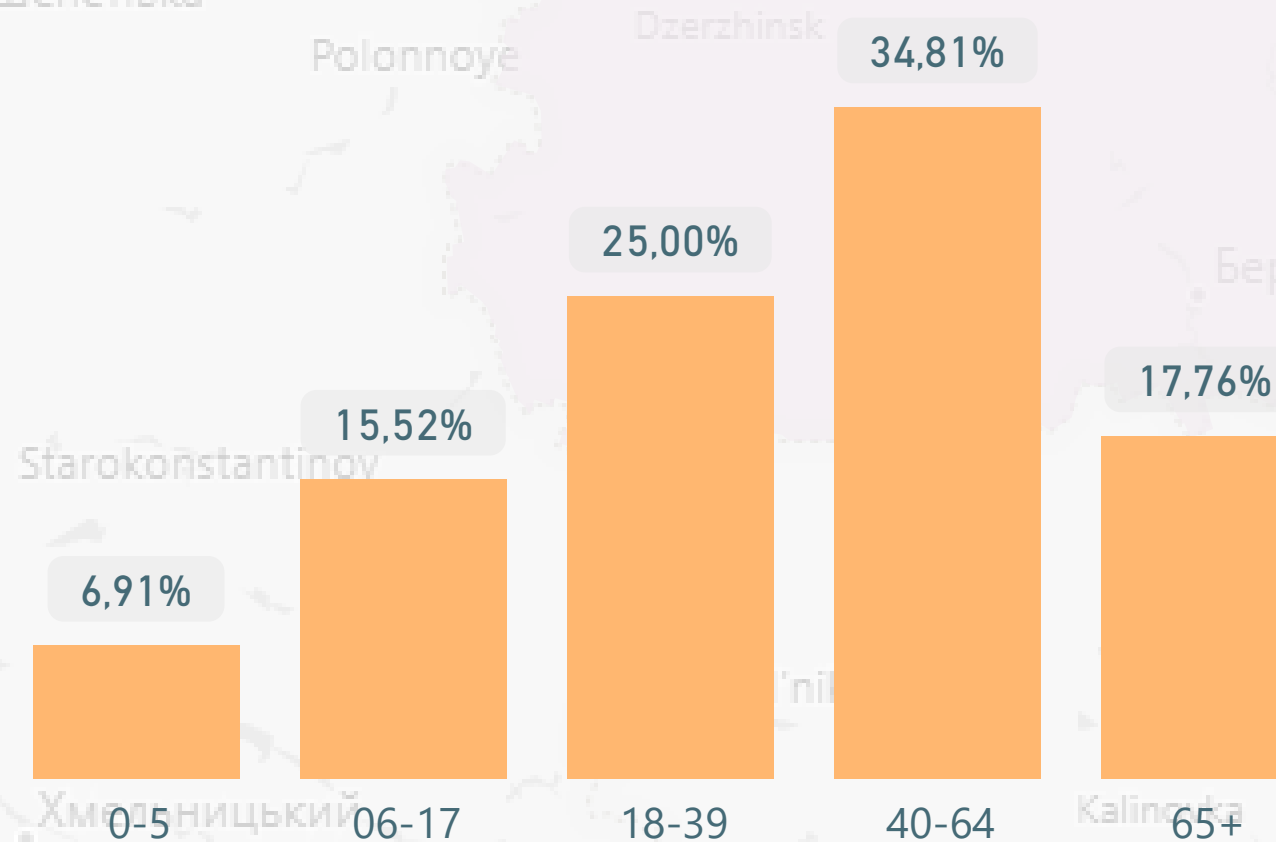
Тип власності	Декларації
Комунальний	963 400
Приватний (без ФОП)	5 201
ФОП	4 275
Усього	972 876

за статтю

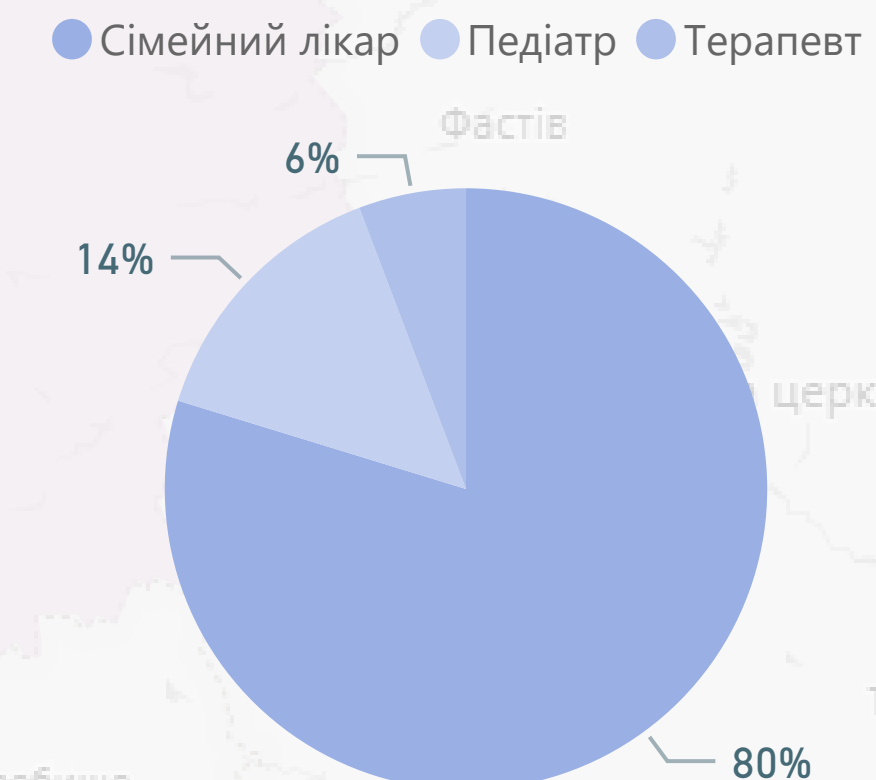


Розподіл декларацій

за віковими групами



за спеціальністю лікаря



* дані наведено станом на 31.12.2019
 ** на основі даних Держстату про наявне населення на 01.01.19, із врахуванням тимчасово окупованих територій Донецької і Луганської областей
 *** ПМД - первинна медична допомога
 **** ООП - оптимальний обсяг практики

Житомирська область: Доступні ліки*

Кількість юридичних осіб, які уклали договір про реімбурсацію з НСЗУ

47

Середня вартість випisanого рецепта

64 грн

Кількість пацієнтів, яким відпущено ліки за е-рецептами

68 181

Кількість виписаних е-рецептів

176 829

Кількість аптек і аптечних пунктів

312

Розподіл виплат**

Кількість погашених е-рецептів

154 056

комунальні

37

приватні (без ФОП)

253

ФОП

22

Тип власності	10-Жовтень	11-Листопад	12-Грудень	Усього
Приватні (без ФОП)	1 830 728	1 734 794	1 372 250	4 937 773
Комунальні	516 029	590 291	420 727	1 527 047
ФОП	181 060	203 116	144 771	528 947
Усього	2 527 818	2 528 200	1 937 749	6 993 767

комунальні

27 112

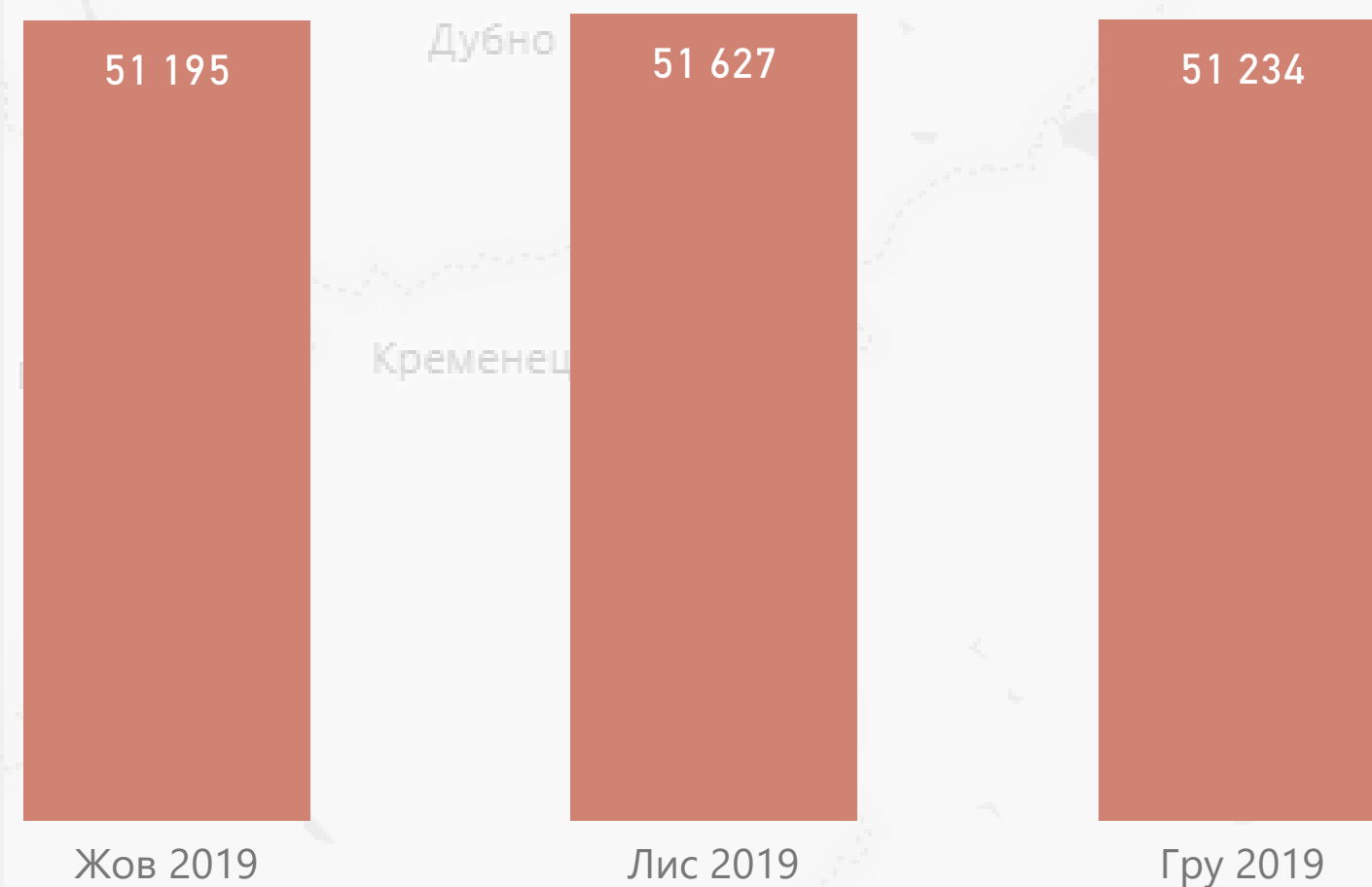
приватні (без ФОП)

116 250

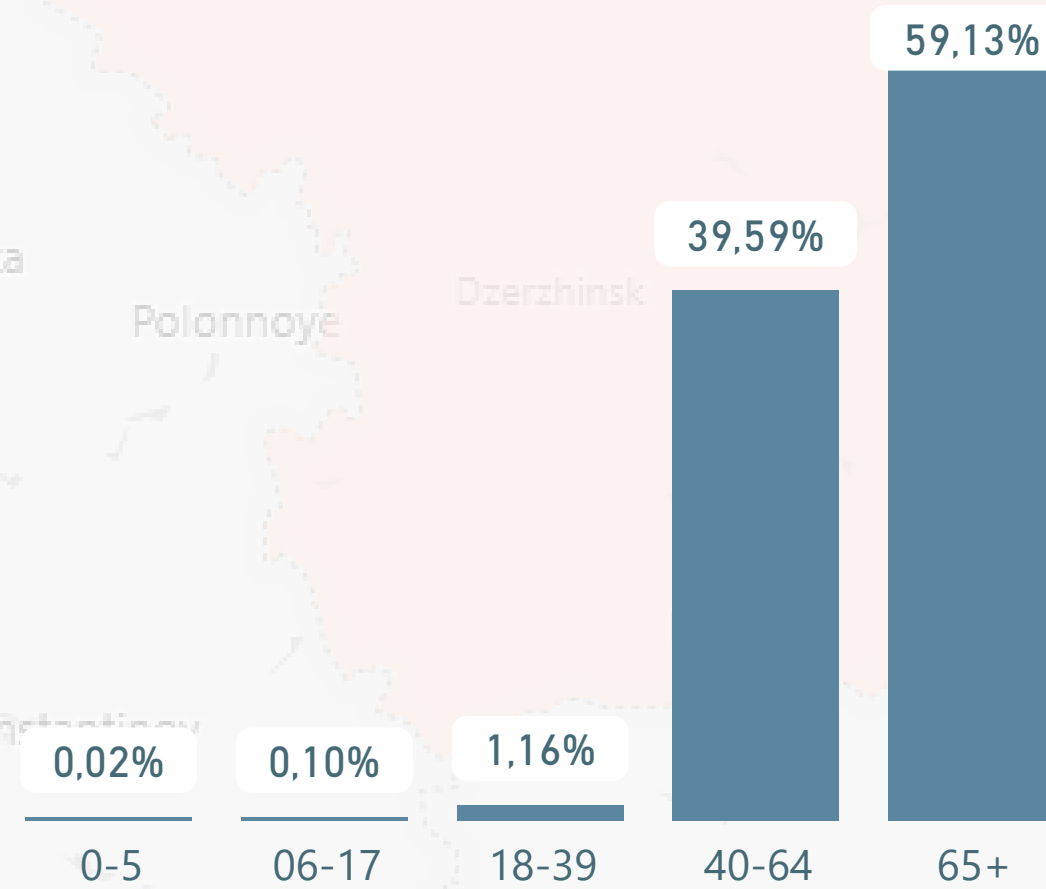
ФОП

10 694

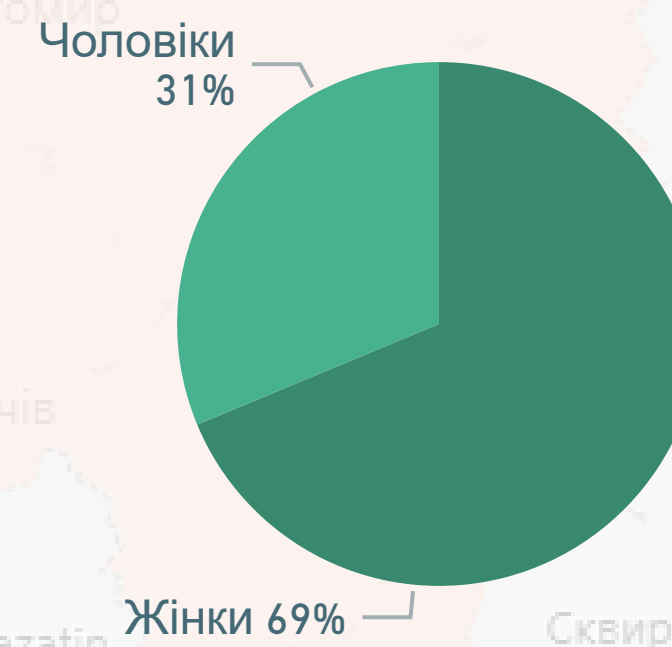
Кількість погашених е-рецептів за місяцями



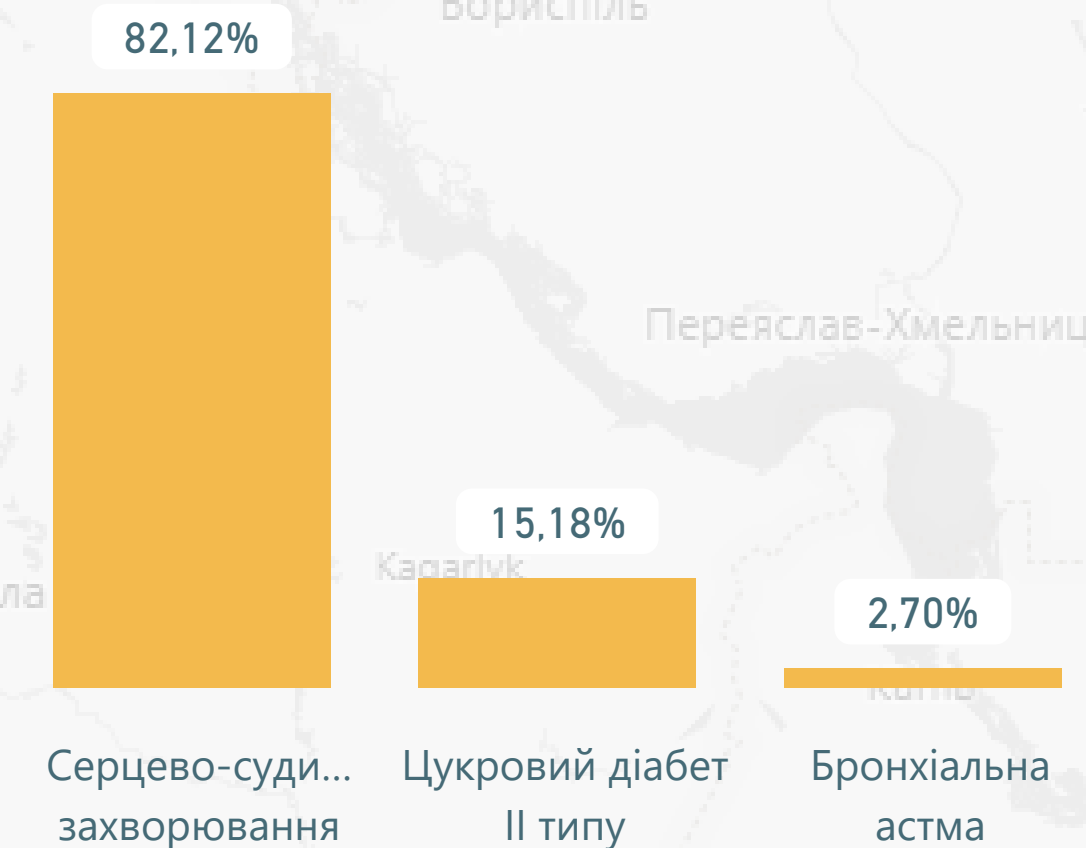
за віковими групами пацієнтів



Розподіл погашених е-рецептів за статтю пацієнтів



за групами захворювань

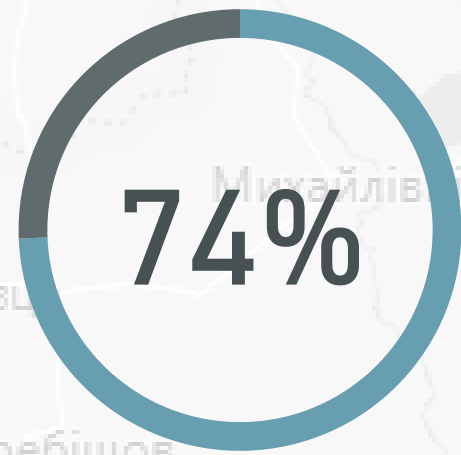


*дані наведено станом на 31.12.2019

**виплати наведено станом на 22.12.2019 за місцем реєстрації юридичної особи

Закарпатська область: Первинна медична допомога*

Населення з деклараціями



Найвне населення**

1 256 802

Загальна кількість
декларацій

934 844

Кількість декларацій, поданих
зкладам ПМД***, які мають
договір з НСЗУ

934 556

Розподіл виплат за місяцями

Тип власності	10-Жовтень	11-Листопад	12-Грудень	Усього
Комунальний	47 996 650	48 416 683	48 664 596	145 077 928
ФОП	918 260	941 964	972 187	2 832 412
Приватний (без ФОП)	266 160	289 531	358 024	913 715
Усього	49 181 069	49 648 179	49 994 807	148 824 055

Кількість надавачів ПМД, які уклали договір з
НСЗУ

48

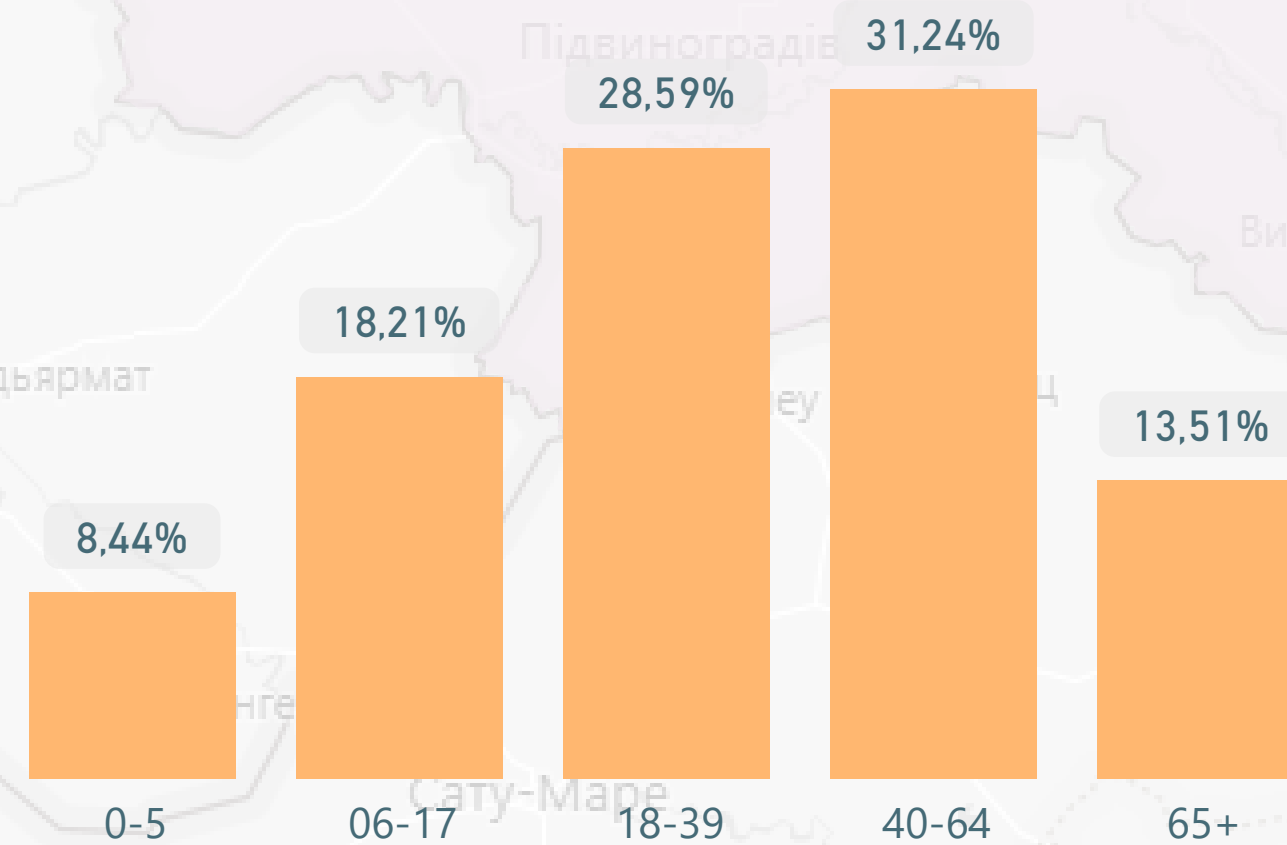
комунальні	приватні (без ФОП)	ФОП
21	8	19

Спеціальність лікаря	Кількість лікарів	Кількість лікарів з ООП****	% з ООП
Педіатр	42	11	26%
Сімейний лікар	692	158	23%
Терапевт	36	5	14%

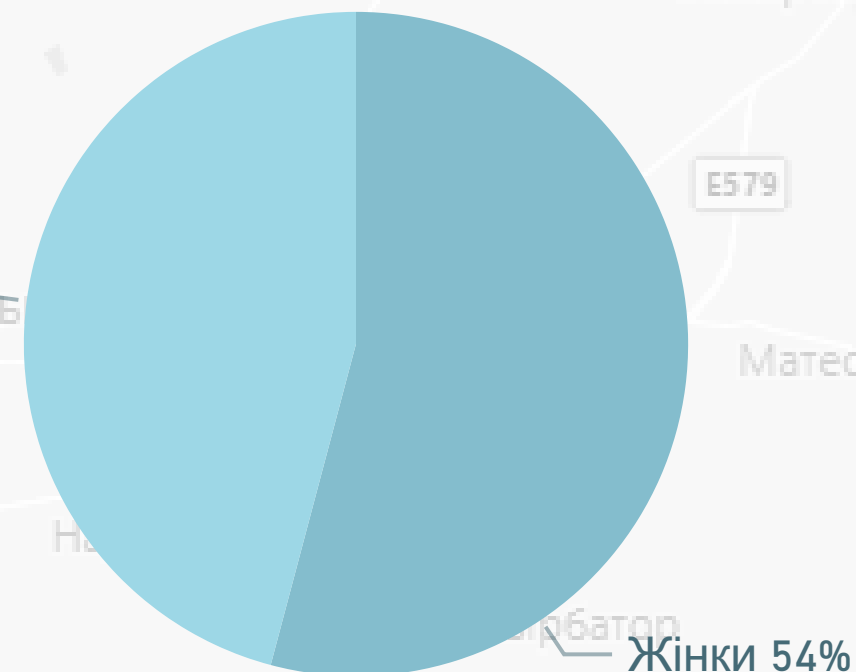
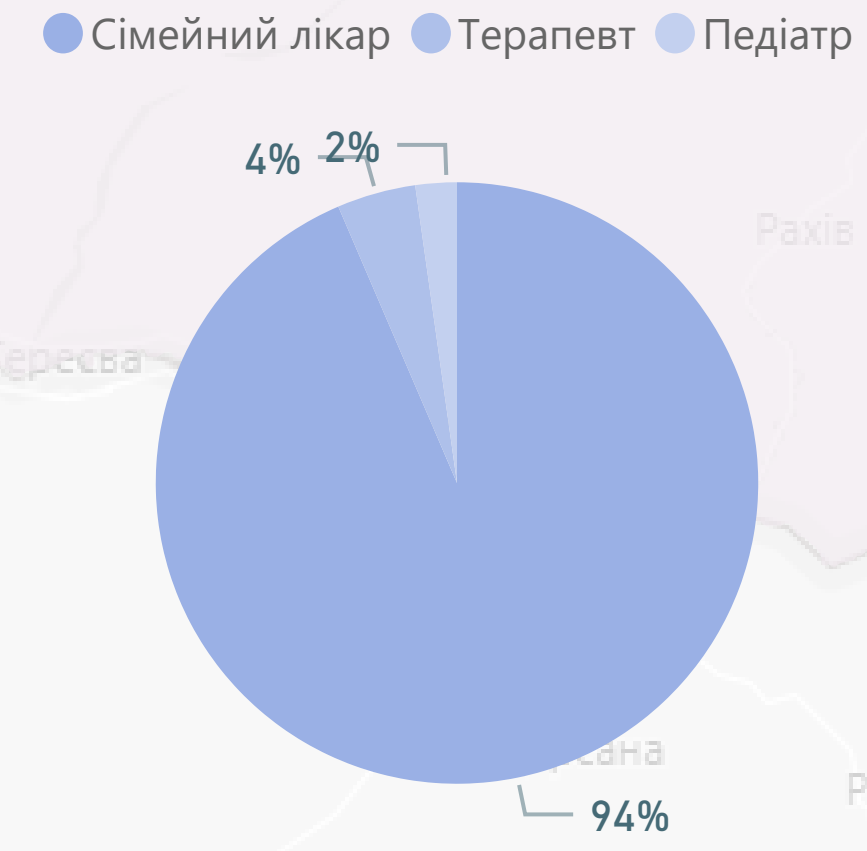
Тип власності	Декларації
Комунальний	907 122
ФОП	19 849
Приватний (без ФОП)	7 873
Усього	934 844

Розподіл декларацій

за віковими групами



за спеціальністю лікаря



* дані наведено станом на 31.12.2019
 ** на основі даних Держстату про наявне населення на 01.01.19, із врахуванням тимчасово окупованих територій Донецької і Луганської областей
 *** ПМД - первинна медична допомога
 **** ООП - оптимальний обсяг практики

Закарпатська область: Доступні ліки*

Кількість юридичних осіб, які уклали договір про реімбурсацію з НСЗУ

42

Середня вартість виписаного рецепта

86 грн

Кількість пацієнтів, яким відпущено ліки за е-рецептами

40 969

Кількість виписаних е-рецептів

103 745

Кількість аптек і аптечних пунктів

168

Розподіл виплат**

Тип власності	10-Жовтень	11-Листопад	12-Грудень	Усього
Приватні (без ФОП)	1 668 078	1 759 195	1 339 605	4 766 878
ФОП	390 062	519 780	392 601	1 302 443
Комунальні	28 817	19 830	7 045	55 692
Усього	2 086 957	2 298 805	1 739 252	6 125 013

Кількість погашених е-рецептів

89 136

комунальні

1

приватні (без ФОП)

136

ФОП

31

комунальні

747

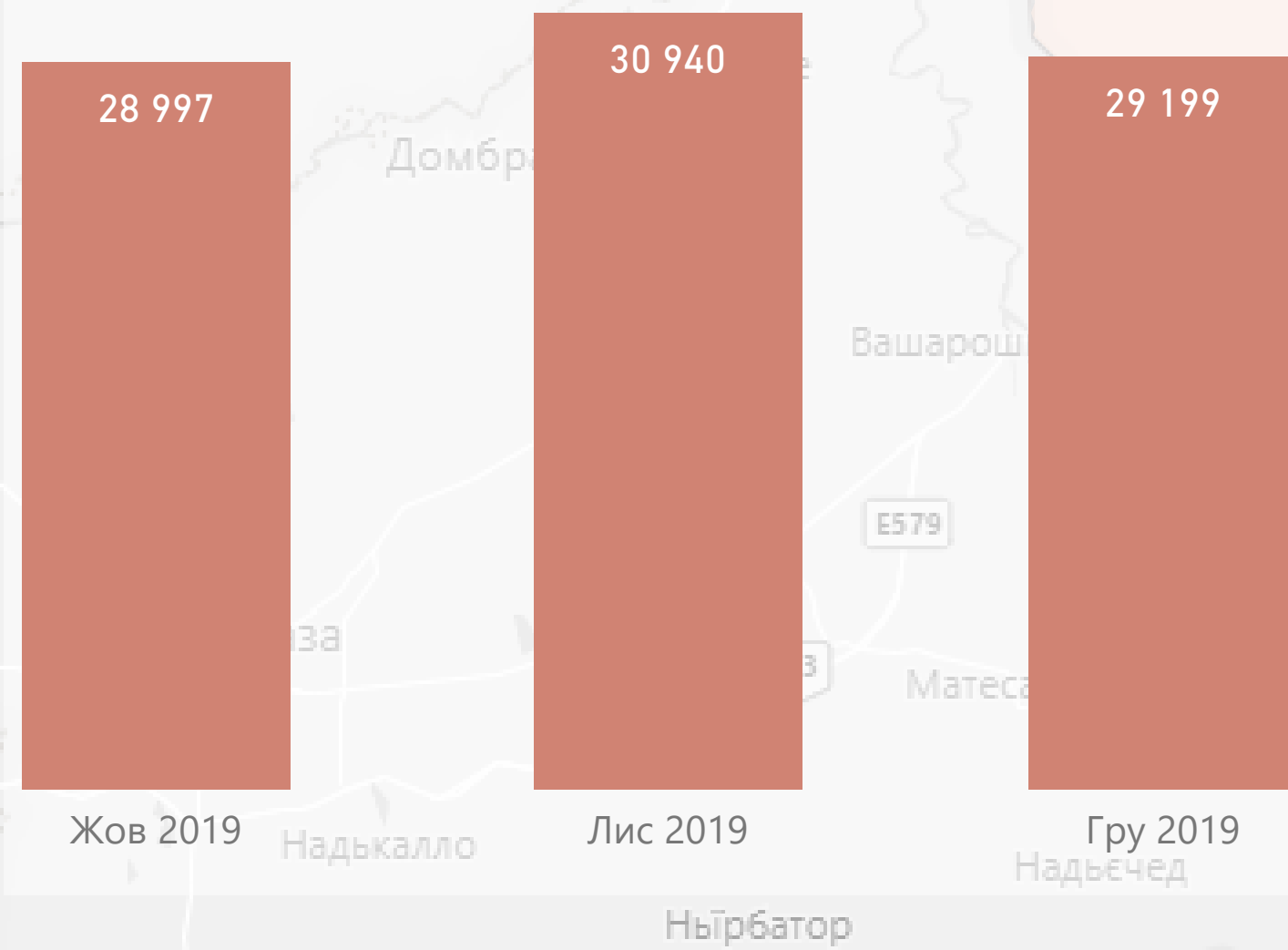
приватні (без ФОП)

71 682

ФОП

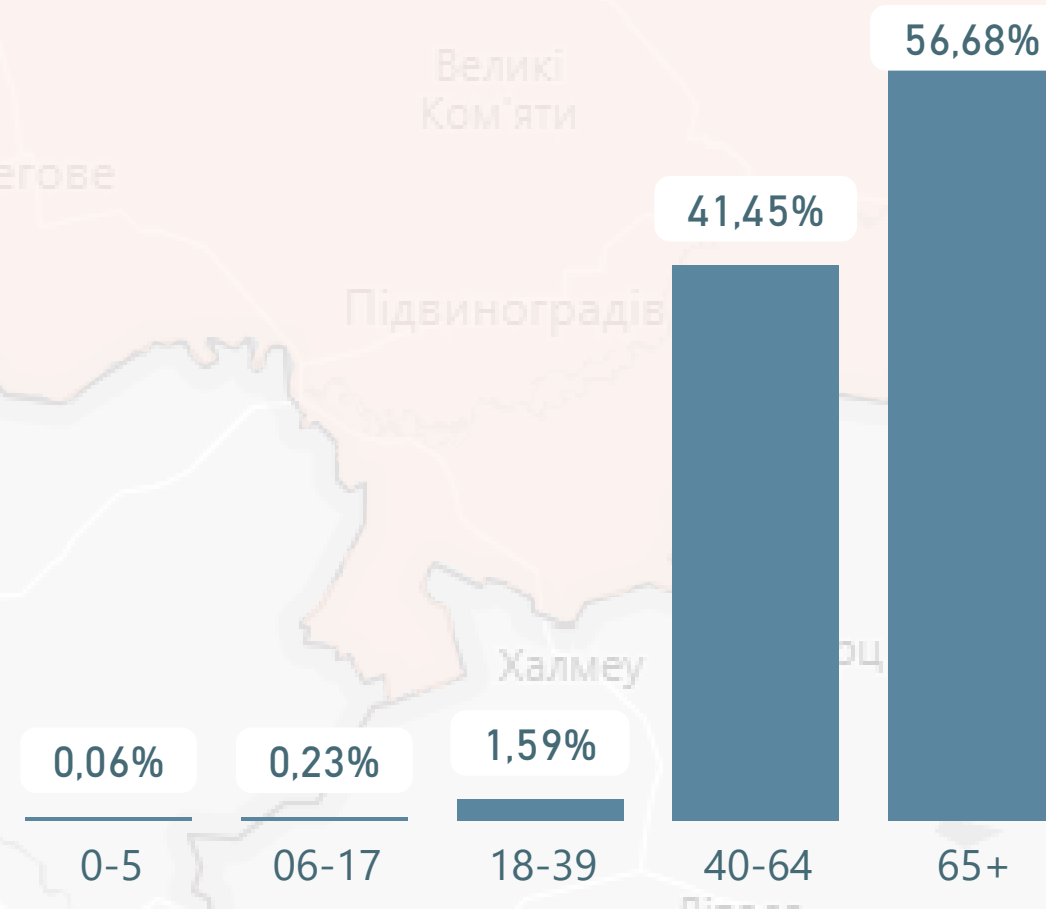
16 707

Кількість погашених е-рецептів за місяцями

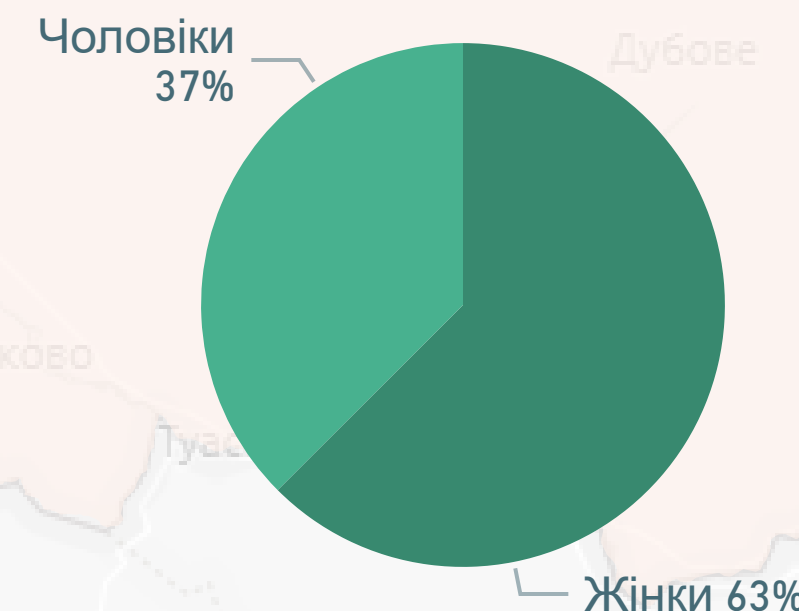


Розподіл погашених е-рецептів

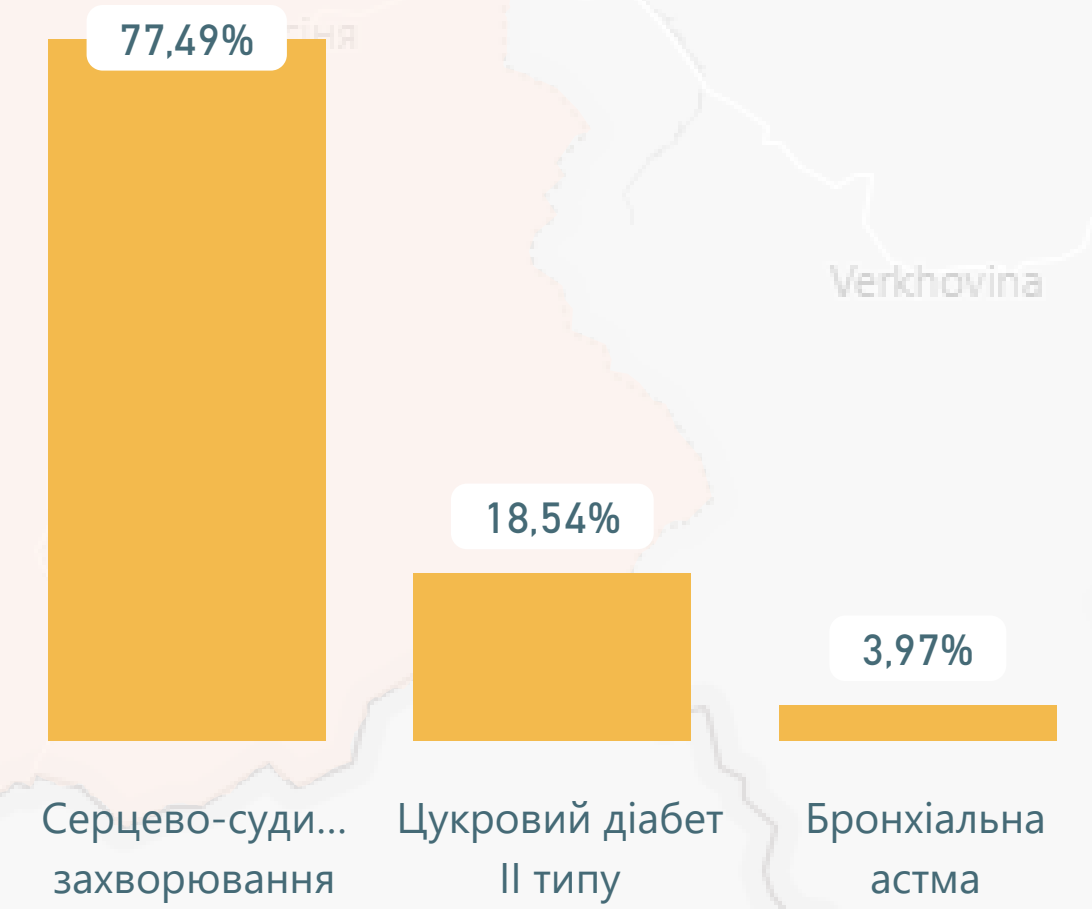
за віковими групами пацієнтів



за статтю пацієнтів



за групами захворювань

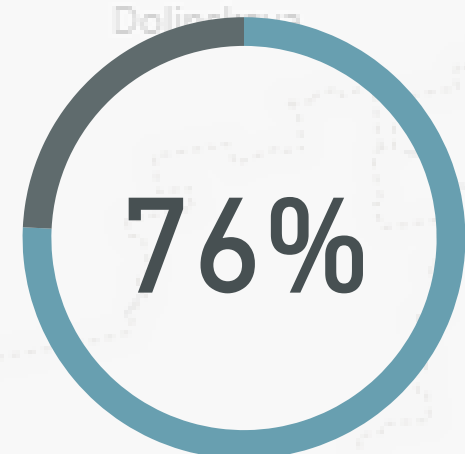


*дані наведено станом на 31.12.2019

**виплати наведено станом на 22.12.2019 за місцем реєстрації юридичної особи

Запорізька область: Первинна медична допомога*

Населення з деклараціями



Найвне населення**

1 705 836

Загальна кількість
декларацій

1 292 605

Кількість декларацій, поданих
зкладам ПМД***, які мають
договір з НСЗУ

1 292 456

Розподіл виплат за місяцями

Тип власності	10-Жовтень	11-Листопад	12-Грудень	Усього
Комунальний	61 610 081	62 090 008	61 648 658	185 348 748
Приватний (без ФОП)	950 795	1 044 960	1 074 178	3 069 933
ФОП	195 487	261 276	293 503	750 265
Усього	62 756 363	63 396 244	63 016 339	189 168 946

Кількість надавачів ПМД, які уклали договір з
НСЗУ

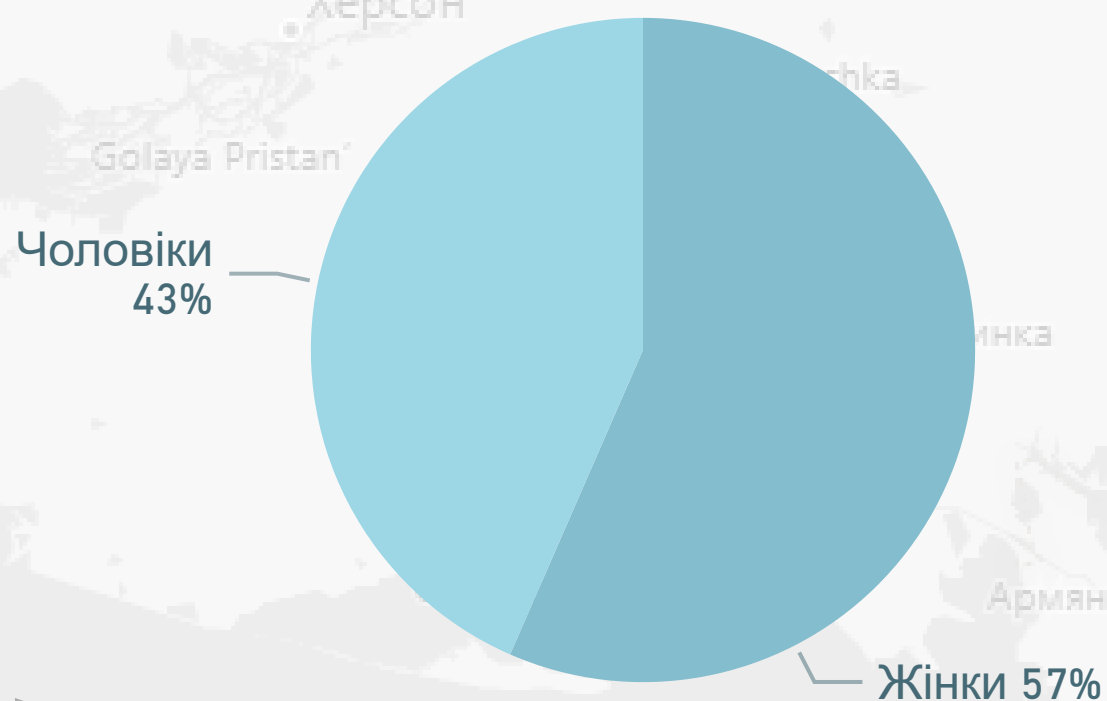
69

комунальні 50 приватні (без ФОП) 10 ФОП 9

Спеціальність лікаря	Кількість лікарів	Кількість лікарів з ООП****	% з ООП
Педіатр	212	97	46%
Сімейний лікар	732	253	35%
Терапевт	90	34	38%

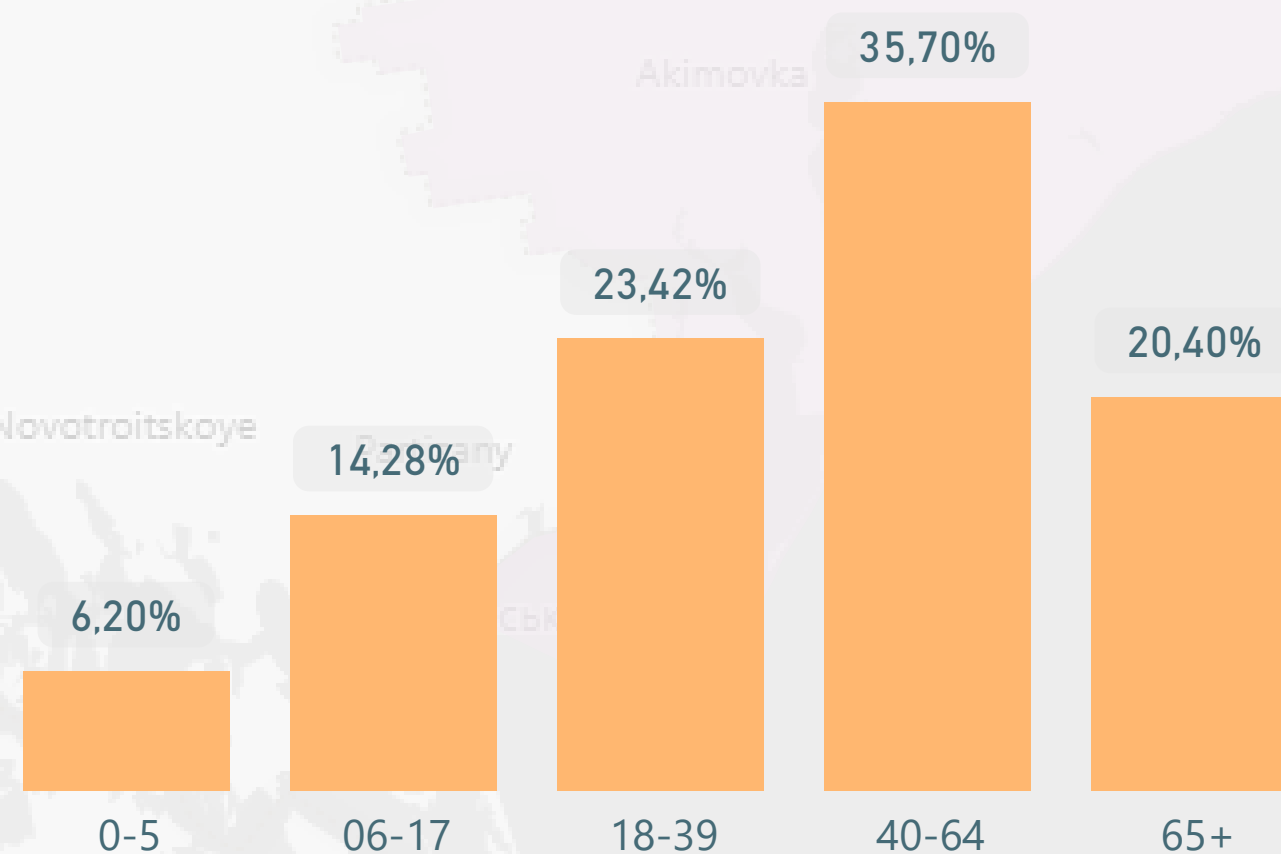
Тип власності	Декларації
Комунальний	1 258 324
Приватний (без ФОП)	28 002
ФОП	6 279
Усього	1 292 605

за статтю

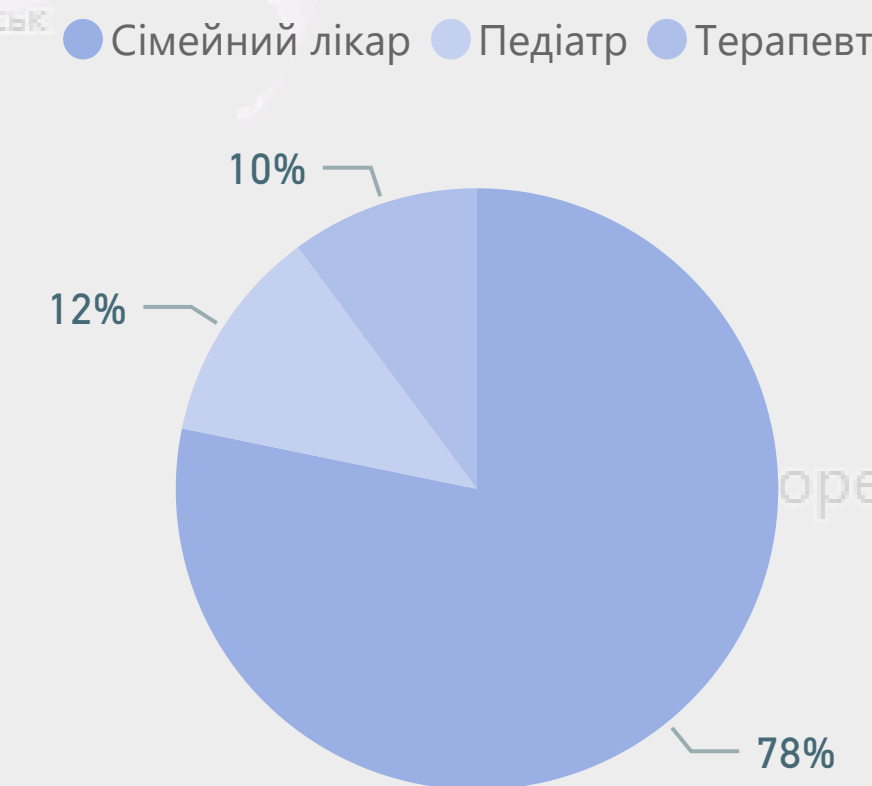


Розподіл декларацій

за віковими групами



за спеціальністю лікаря



* дані наведено станом на 31.12.2019
** на основі даних Держстату про наявне населення на 01.01.19, із врахуванням тимчасово окупованих територій Донецької і Луганської областей
*** ПМД - первинна медична допомога
**** ООП - оптимальний обсяг практики

Запорізька область: Доступні ліки*

Кількість юридичних осіб, які уклали договір про реімбурсацію з НСЗУ

43

Середня вартість випсаного рецепта

92 грн

Кількість пацієнтів, яким відпущено ліки за е-рецептами

78 931

Кількість виписаних е-рецептів

201 564

Кількість аптек і аптечних пунктів

262

Розподіл виплат**

Кількість погашених е-рецептів

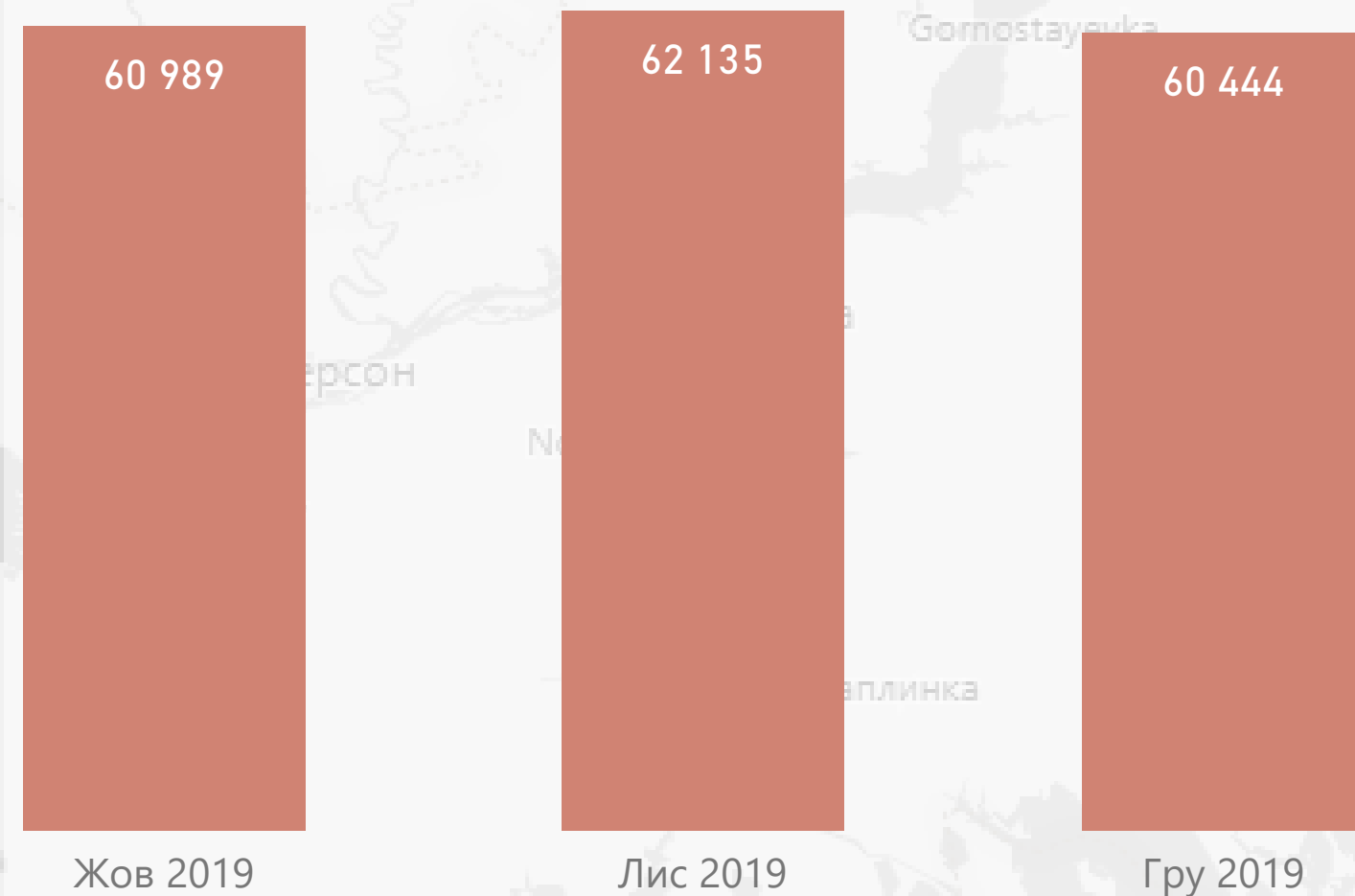
183 568

комунальні	приватні (без ФОП)	ФОП
25	215	22

Тип власності	10-Жовтень	11-Листопад	12-Грудень	Усього
Приватні (без ФОП)	3 910 568	4 034 252	3 226 947	11 171 767
Комунальні	770 664	833 000	716 784	2 320 448
ФОП	431 581	461 739	417 402	1 310 722
Усього	5 112 812	5 328 991	4 361 133	14 802 936

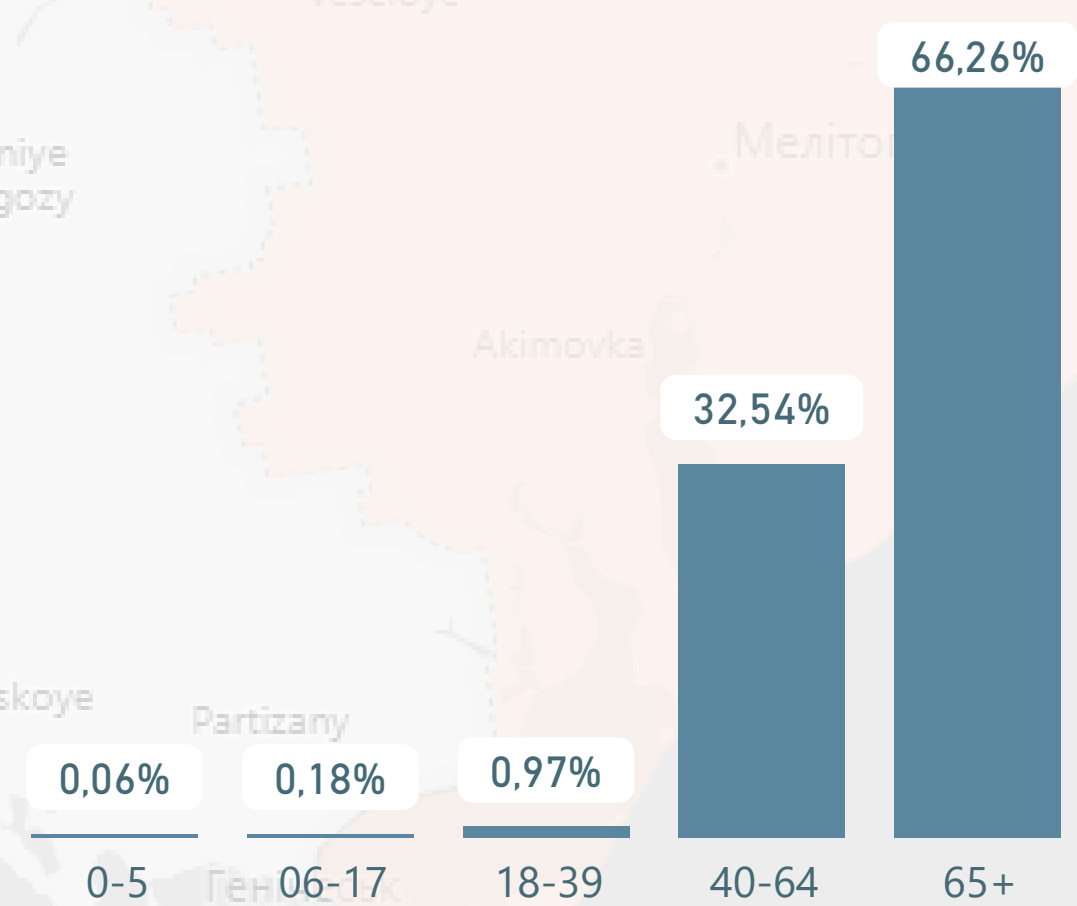
комунальні	приватні (без ФОП)	ФОП
26 588	138 104	18 876

Кількість погашених е-рецептів за місяцями

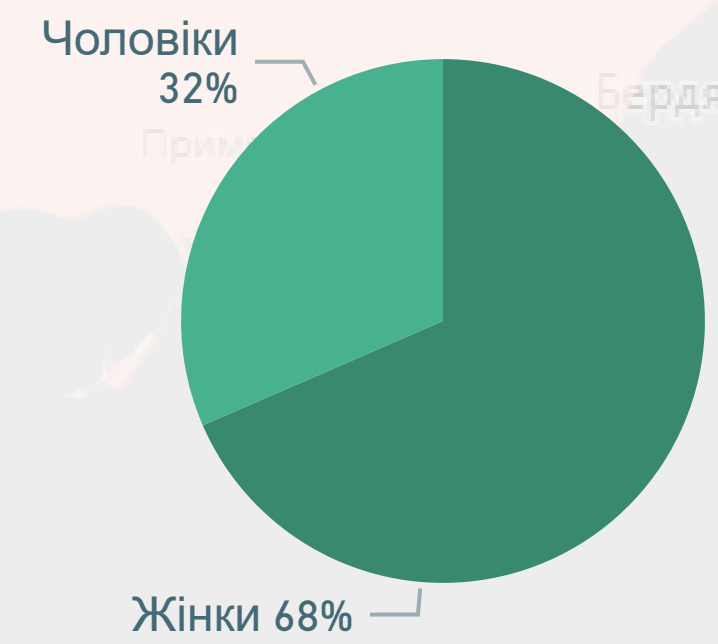


Розподіл погашених е-рецептів

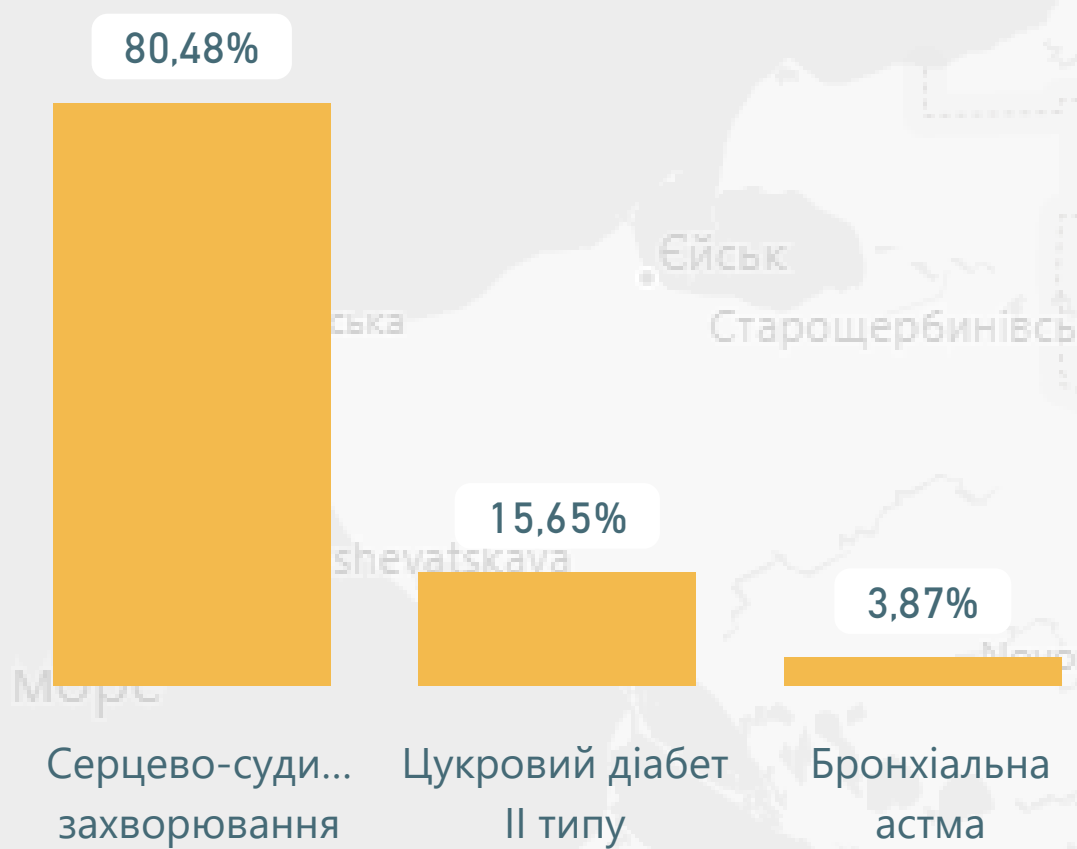
за віковими групами пацієнтів



за статтю пацієнтів



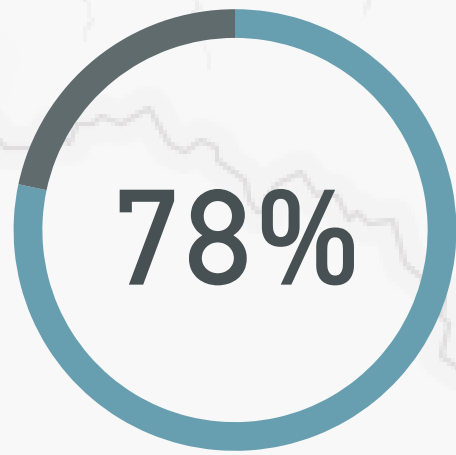
за групами захворювань



*дані наведено станом на 31.12.2019
 **виплати наведено станом на 22.12.2019 за місцем реєстрації юридичної особи

Івано-Франківська область: Первинна медична допомога*

Населення з деклараціями



Найвне населення**

1 373 252

Загальна кількість декларацій

1 075 586

Кількість декларацій, поданих закладам ПМД***, які мають договір з НСЗУ

1 065 247

Розподіл виплат за місяцями

Тип власності	10-Жовтень	11-Листопад	12-Грудень	Усього
Комунальний	55 129 633	55 576 163	55 546 588	166 252 384
ФОП	837 810	894 492	934 754	2 667 056
Приватний (без ФОП)	124 671	128 785	129 784	383 240
Усього	56 092 114	56 599 440	56 611 126	169 302 679

Кількість надавачів ПМД, які уклали договір з НСЗУ

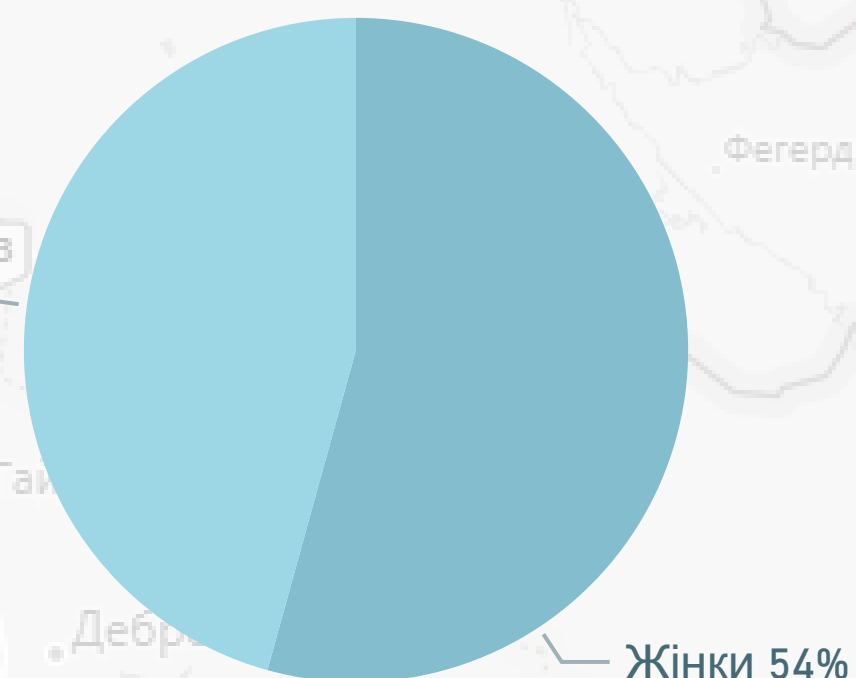
71

комунальні 46
приватні (без ФОП) 9
ФОП 16

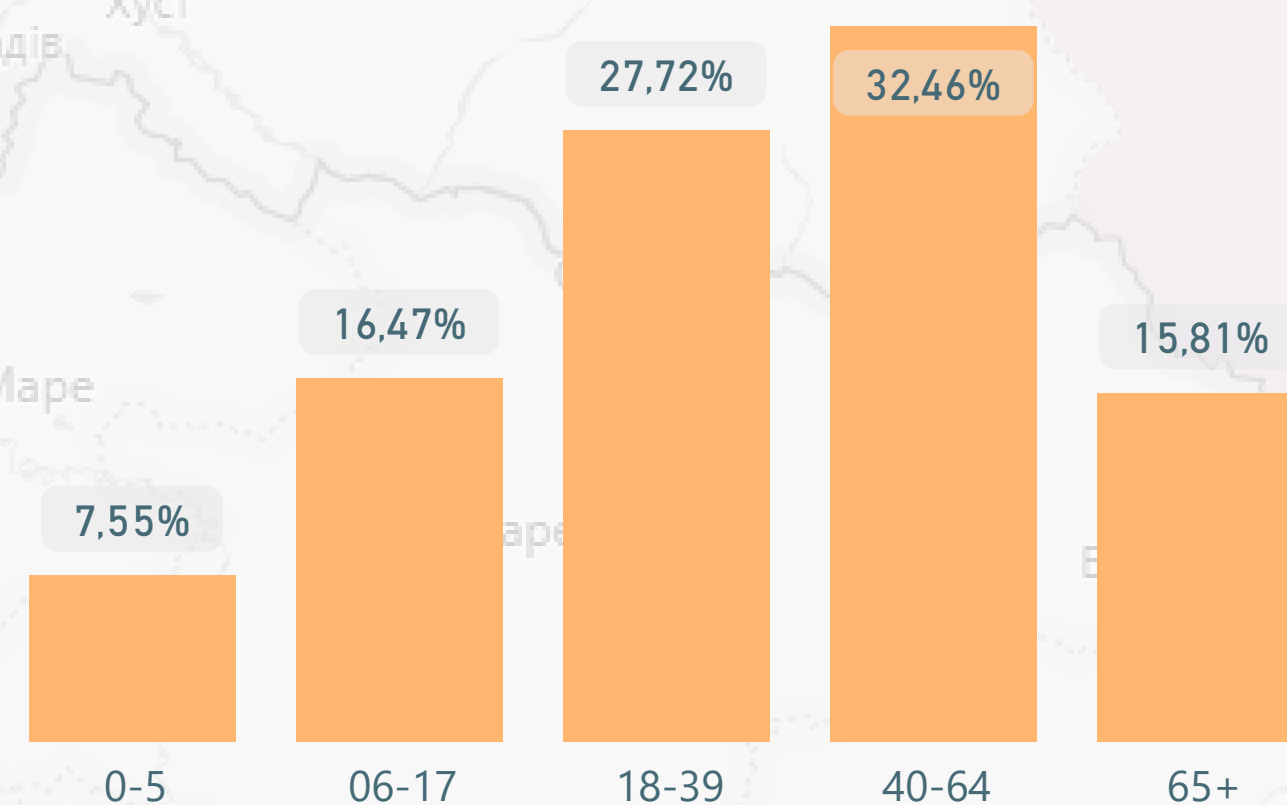
Спеціальність лікаря	Кількість лікарів	Кількість лікарів з ООП****	% з ООП
Педіатр	216	48	22%
Сімейний лікар	530	128	24%
Терапевт	271	36	13%

Тип власності	Декларації
Комунальний	1 055 727
ФОП	15 562
Приватний (без ФОП)	4 297
Усього	1 075 586

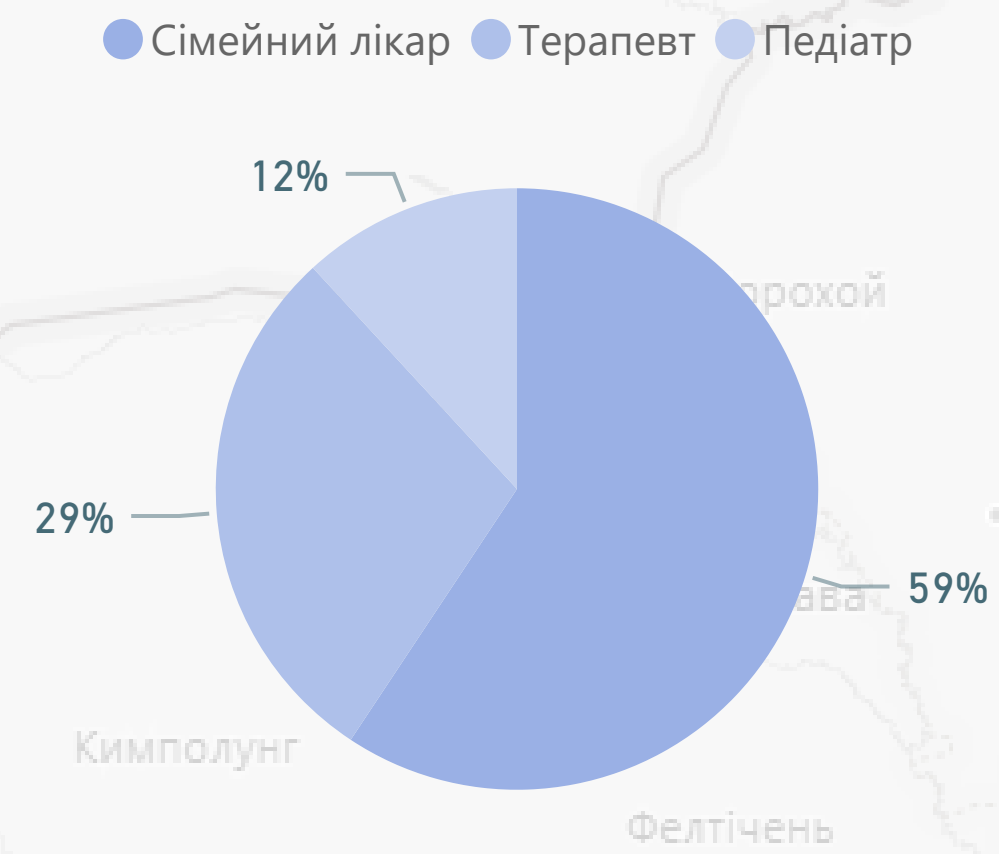
за статтю



Розподіл декларацій за віковими групами



за спеціальністю лікаря



* дані наведено станом на 31.12.2019
** на основі даних Держстату про наявне населення на 01.01.19, із врахуванням тимчасово окупованих територій Донецької і Луганської областей
*** ПМД - первинна медична допомога
**** ООП - оптимальний обсяг практики

Івано-Франківська область: Доступні ліки*

Кількість юридичних осіб, які уклали договір про реімбурсацію з НСЗУ

52

Середня вартість випisanого рецепта

83 грн

Кількість пацієнтів, яким відпущено ліки за е-рецептами

49 116

Кількість виписаних е-рецептів

109 397

Кількість аптек і аптечних пунктів

291

Кількість погашених е-рецептів

95 658

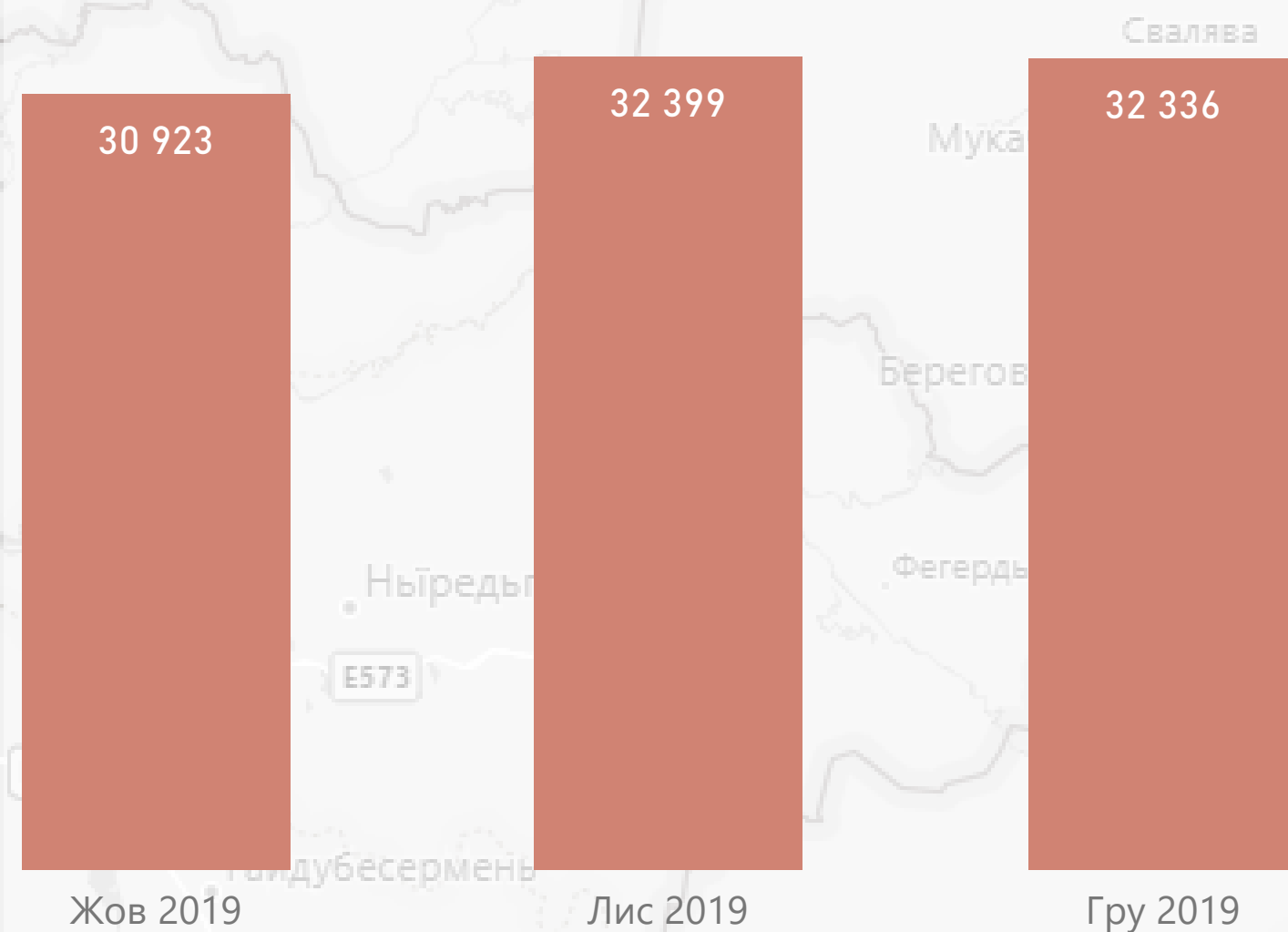
комунальні 7
приватні (без ФОП) 250
ФОП 34

Розподіл виплат**

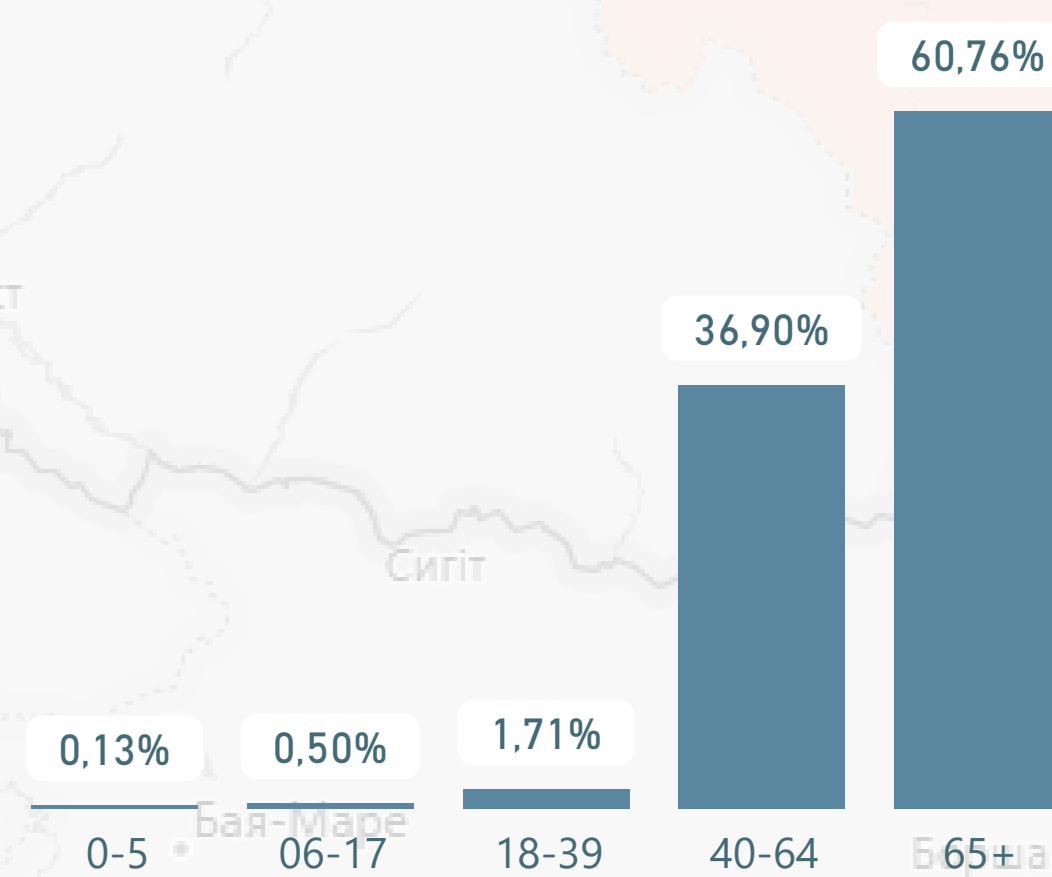
Тип власності	10-Жовтень	11-Листопад	12-Грудень	Усього
Приватні (без ФОП)	1 612 999	1 703 907	1 358 585	4 675 491
ФОП	447 984	476 715	396 112	1 320 811
Комунальні	201 628	215 565	177 994	595 187
Усього	2 262 611	2 396 187	1 932 691	6 591 489

комунальні 4 874
приватні (без ФОП) 71 176
ФОП 19 608

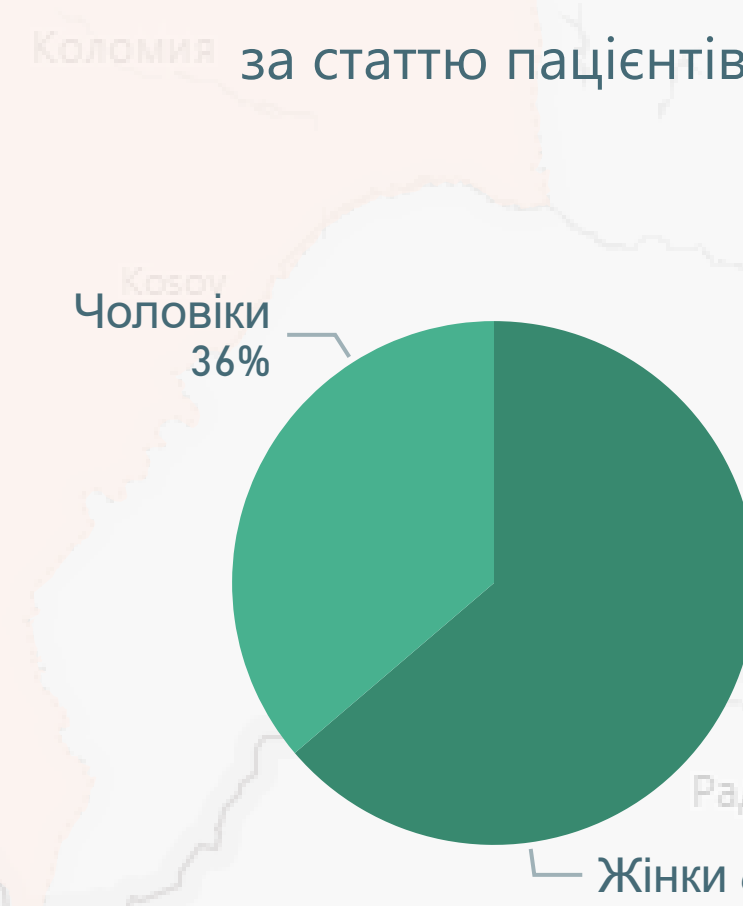
Кількість погашених е-рецептів за місяцями



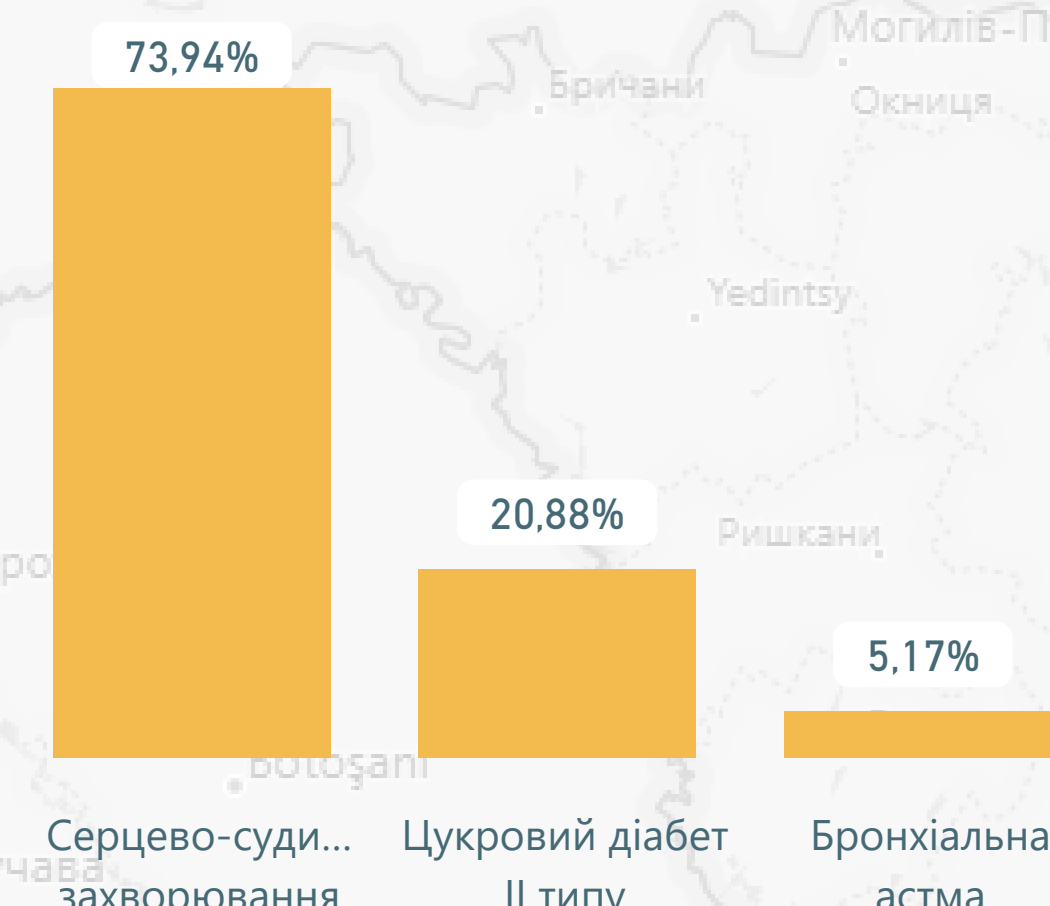
за віковими групами пацієнтів



Розподіл погашених е-рецептів за статтю пацієнтів



за групами захворювань

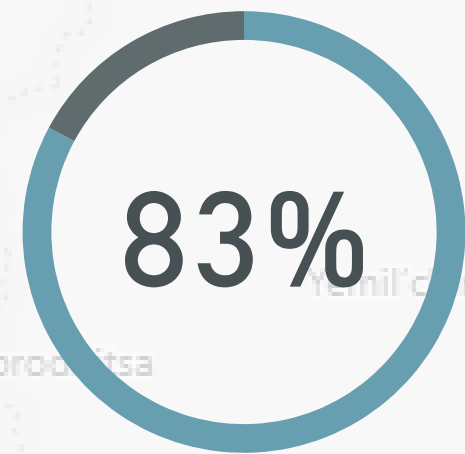


*дані наведено станом на 31.12.2019

**виплати наведено станом на 22.12.2019 за місцем реєстрації юридичної особи

Київська область: Первинна медична допомога*

Населення з деклараціями



Найвне населення**

1 767 940

Загальна кількість
декларацій

1 464 527

Кількість декларацій, поданих
зкладам ПМД***, які мають
договір з НСЗУ

1 464 516

Розподіл виплат за місяцями

Тип власності	10-Жовтень	11-Листопад	12-Грудень	Усього
Комунальний	68 695 575	69 100 867	68 428 045	206 224 487
Приватний (без ФОП)	1 706 175	1 834 423	1 970 552	5 511 150
ФОП	307 014	323 608	388 438	1 019 060
Усього	70 708 764	71 258 898	70 787 036	212 754 698

Кількість надавачів ПМД, які уклали договір з
НСЗУ

62

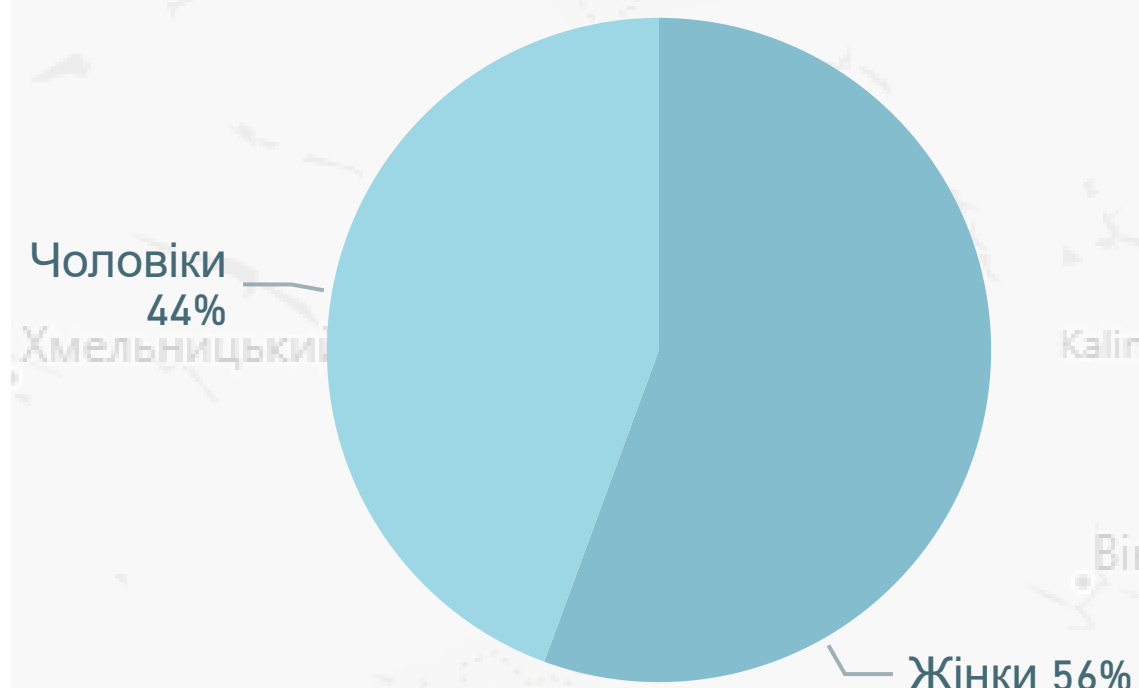
комунальні	приватні (без ФОП)	ФОП
41	10	11

Спеціальність лікаря	Кількість лікарів	Кількість лікарів з ООП****	% з ООП
Педіатр	225	103	46%
Сімейний лікар	691	346	50%
Терапевт	156	65	42%

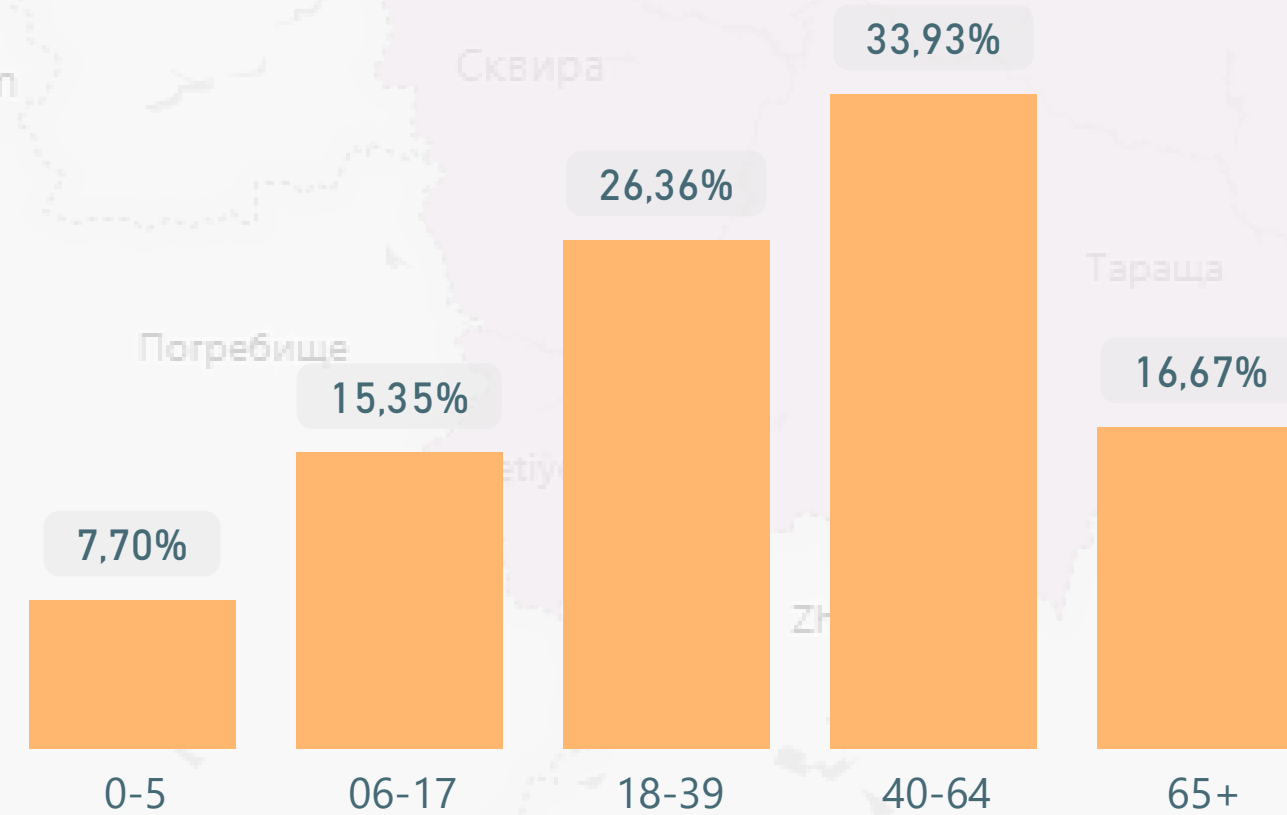
Тип власності	Декларації
Комунальний	1 408 848
Приватний (без ФОП)	40 050
ФОП	15 629
Усього	1 464 527

Розподіл декларацій

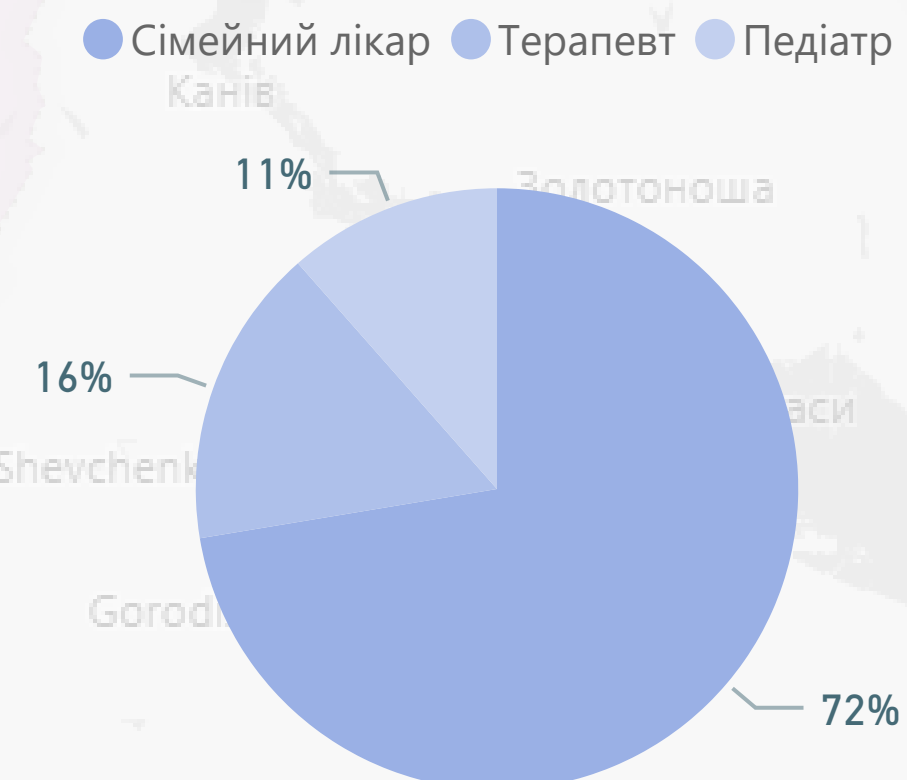
за статтю



за віковими групами



за спеціальністю лікаря



* дані наведено станом на 31.12.2019
 ** на основі даних Держстату про наявне населення на 01.01.19, із врахуванням тимчасово окупованих територій Донецької і Луганської областей
 *** ПМД - первинна медична допомога
 **** ООП - оптимальний обсяг практики

Київська область: Доступні ліки*

Кількість юридичних осіб, які уклали договір про реімбурсацію з НСЗУ

64

Середня вартість випсаного рецепта

76 грн

Кількість пацієнтів, яким відпущено ліки за е-рецептами

62 673

Кількість виписаних е-рецептів

155 033

Кількість аптек і аптечних пунктів

411

Кількість погашених е-рецептів

137 238

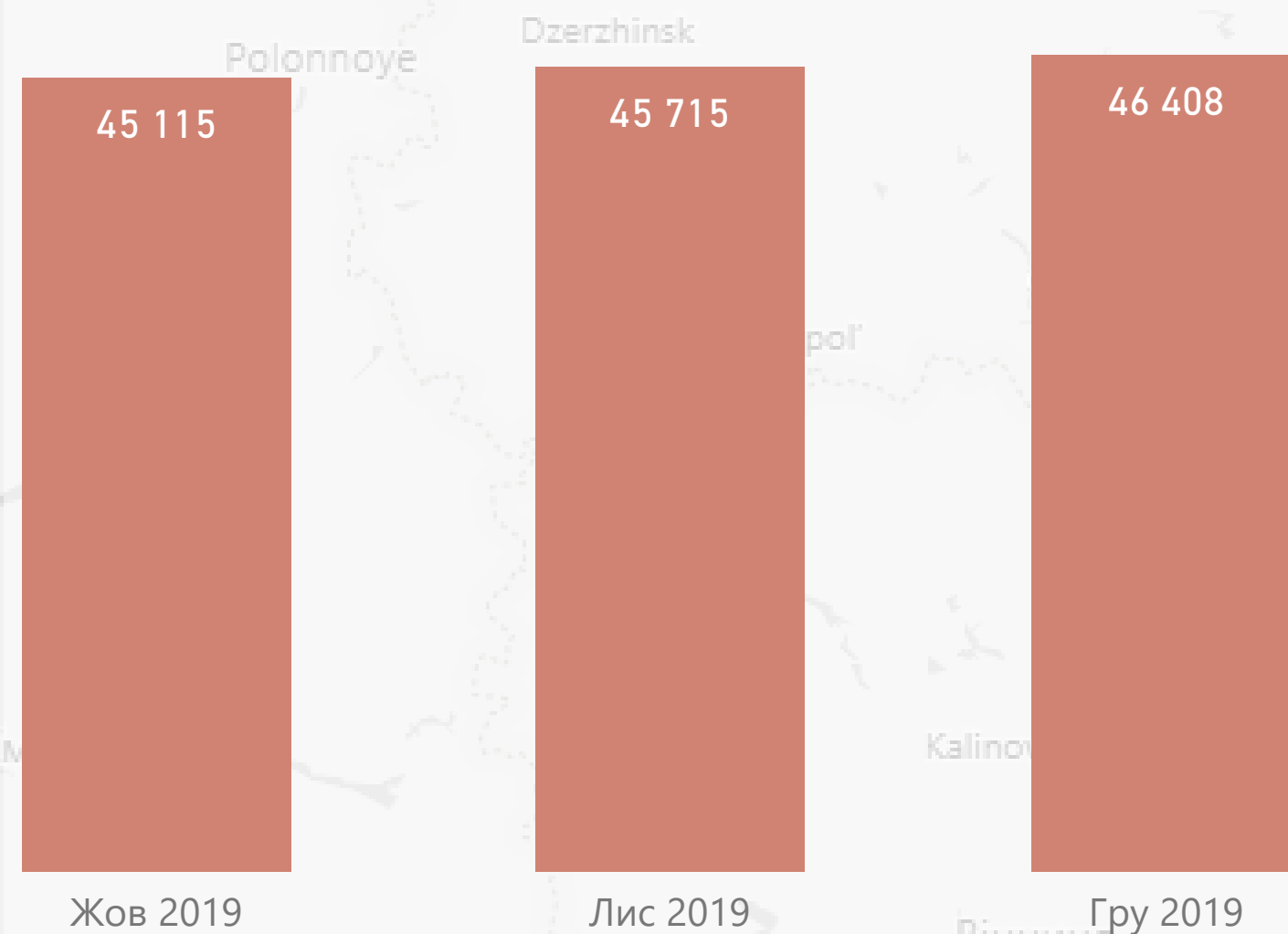
комунальні	приватні (без ФОП)	ФОП
39	356	16

Розподіл виплат**

Тип власності	10-Жовтень	11-Листопад	12-Грудень	Усього
Приватні (без ФОП)	3 010 273	3 211 130	2 611 948	8 833 351
Комунальні	726 553	752 001	503 589	1 982 144
ФОП	32 503	30 051	29 451	92 004
Усього	3 769 329	3 993 182	3 144 987	10 907 499

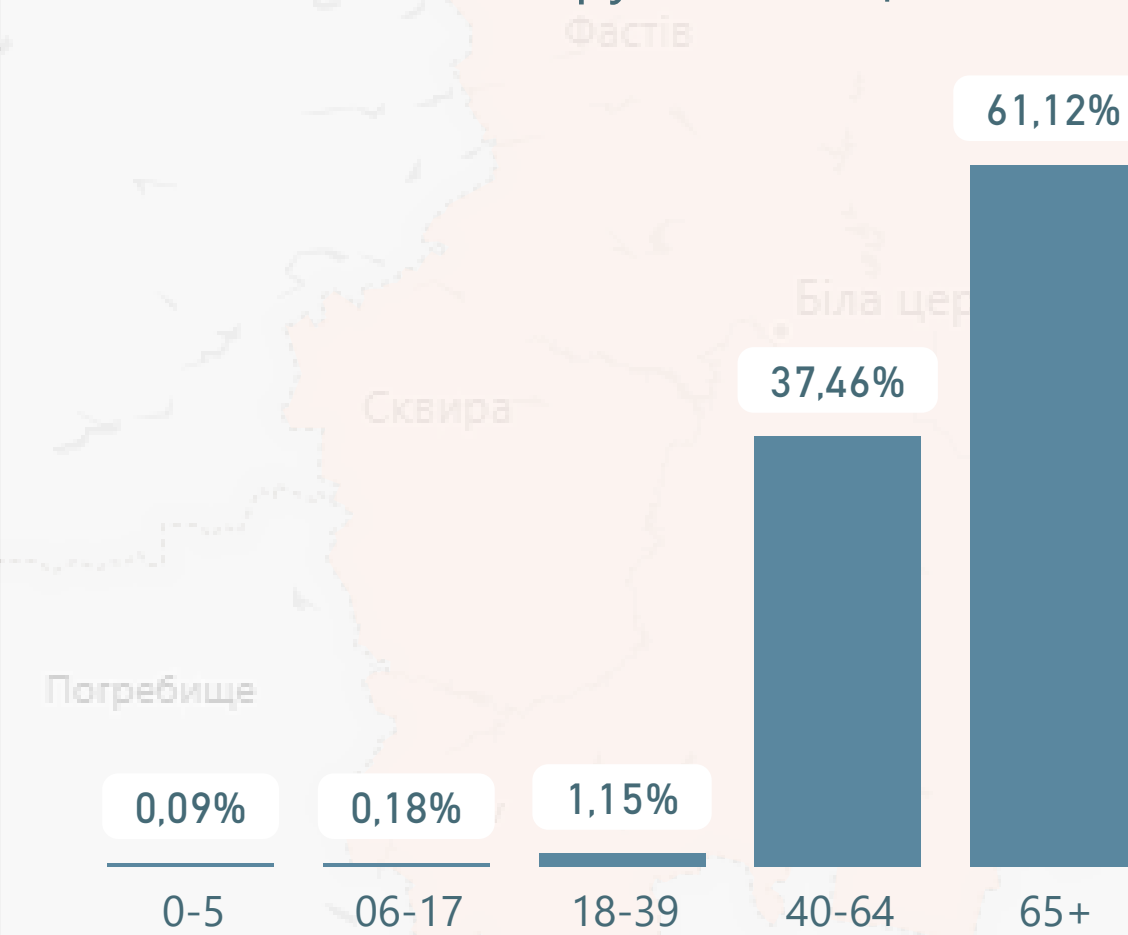
комунальні	приватні (без ФОП)	ФОП
27 169	108 573	1 496

Кількість погашених е-рецептів за місяцями

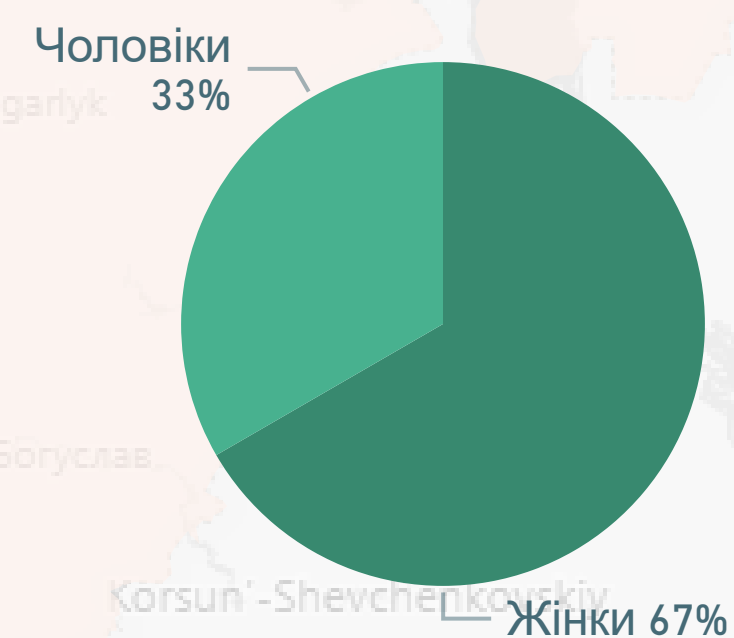


Розподіл погашених е-рецептів

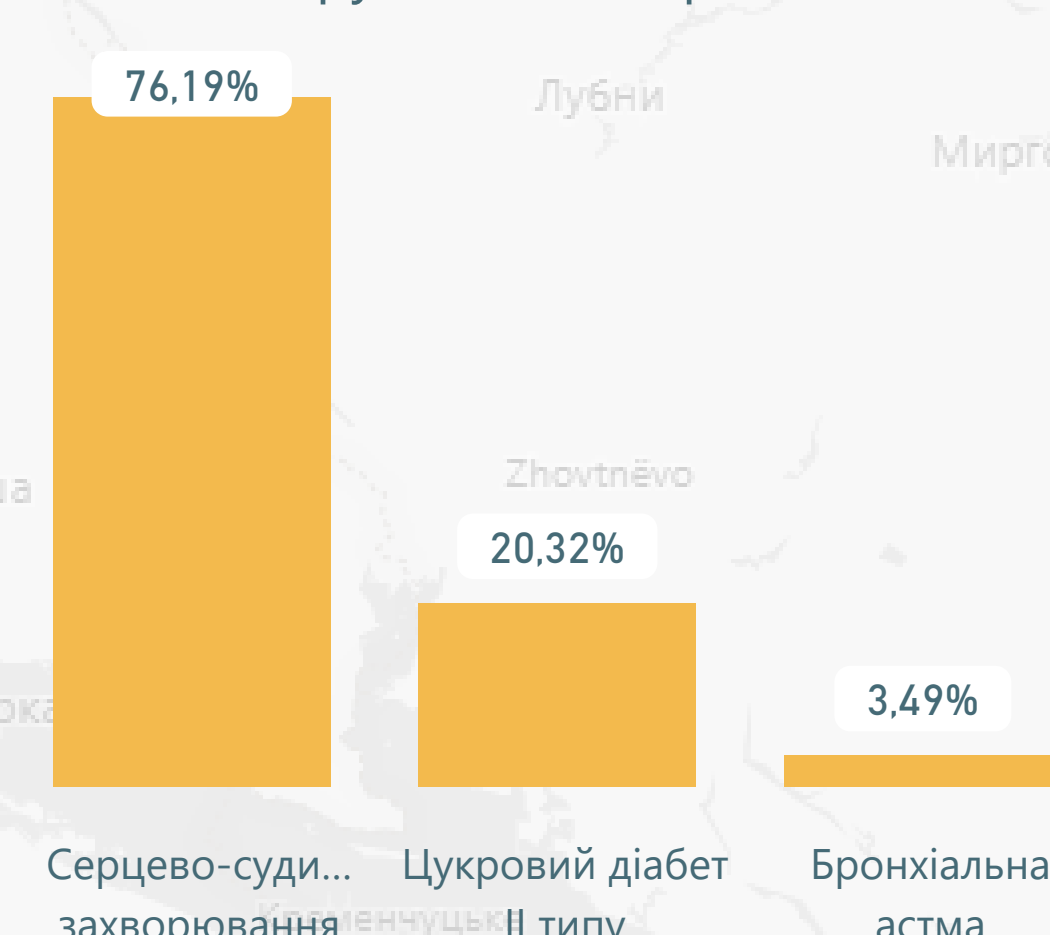
за віковими групами пацієнтів



за статтю пацієнтів



за групами захворювань

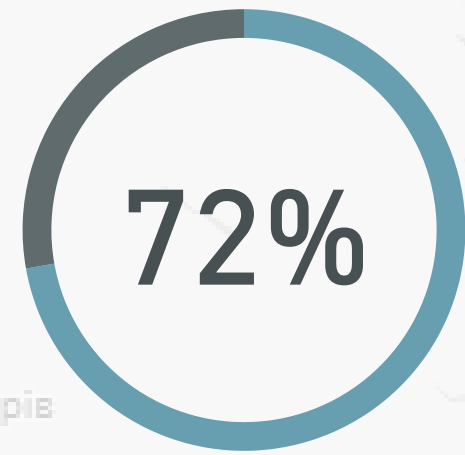


*дані наведено станом на 31.12.2019

**виплати наведено станом на 22.12.2019 за місцем реєстрації юридичної особи

Кіровоградська область: Первинна медична допомога*

Населення з деклараціями



Найвне населення**

945 549

Загальна кількість декларацій

682 741

Кількість декларацій, поданих закладам ПМД***, які мають договір з НСЗУ

682 741

Розподіл виплат за місяцями

Тип власності	10-Жовтень	11-Листопад	12-Грудень	Усього
Комунальний	32 799 254	32 960 112	33 086 551	98 845 917
ФОП	330 256	343 132	396 714	1 070 102
Приватний (без ФОП)	2 929	7 474	9 090	19 493
Усього	33 132 439	33 310 718	33 492 355	99 935 512

Кількість надавачів ПМД, які уклали договір з НСЗУ

32

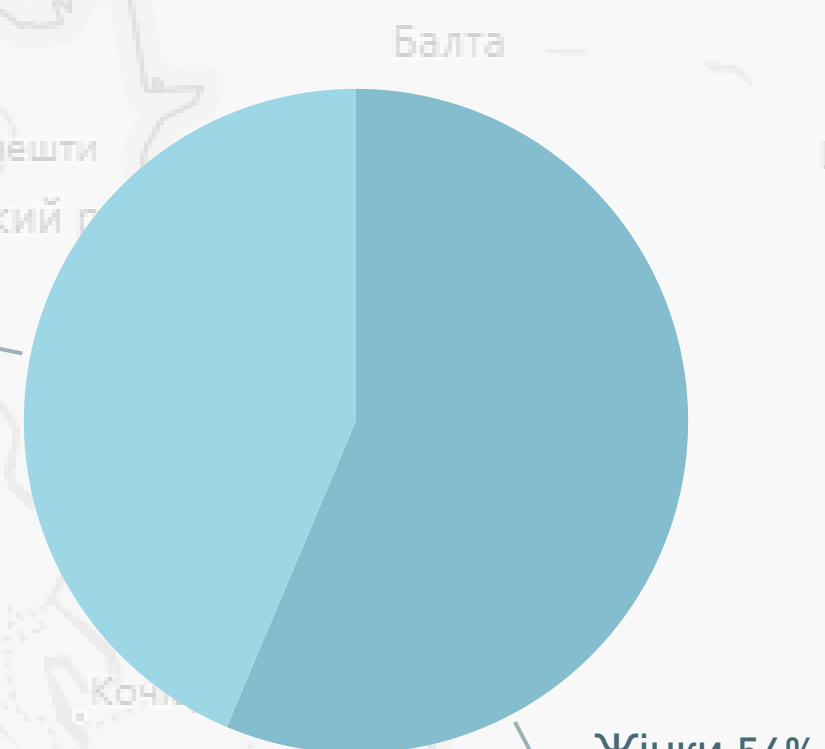
комунальні	приватні (без ФОП)	ФОП
27	1	4

Спеціальність лікаря	Кількість лікарів	Кількість лікарів з ООП****	% з ООП
Педіатр	129	61	47%
Сімейний лікар	279	146	52%
Терапевт	95	31	33%

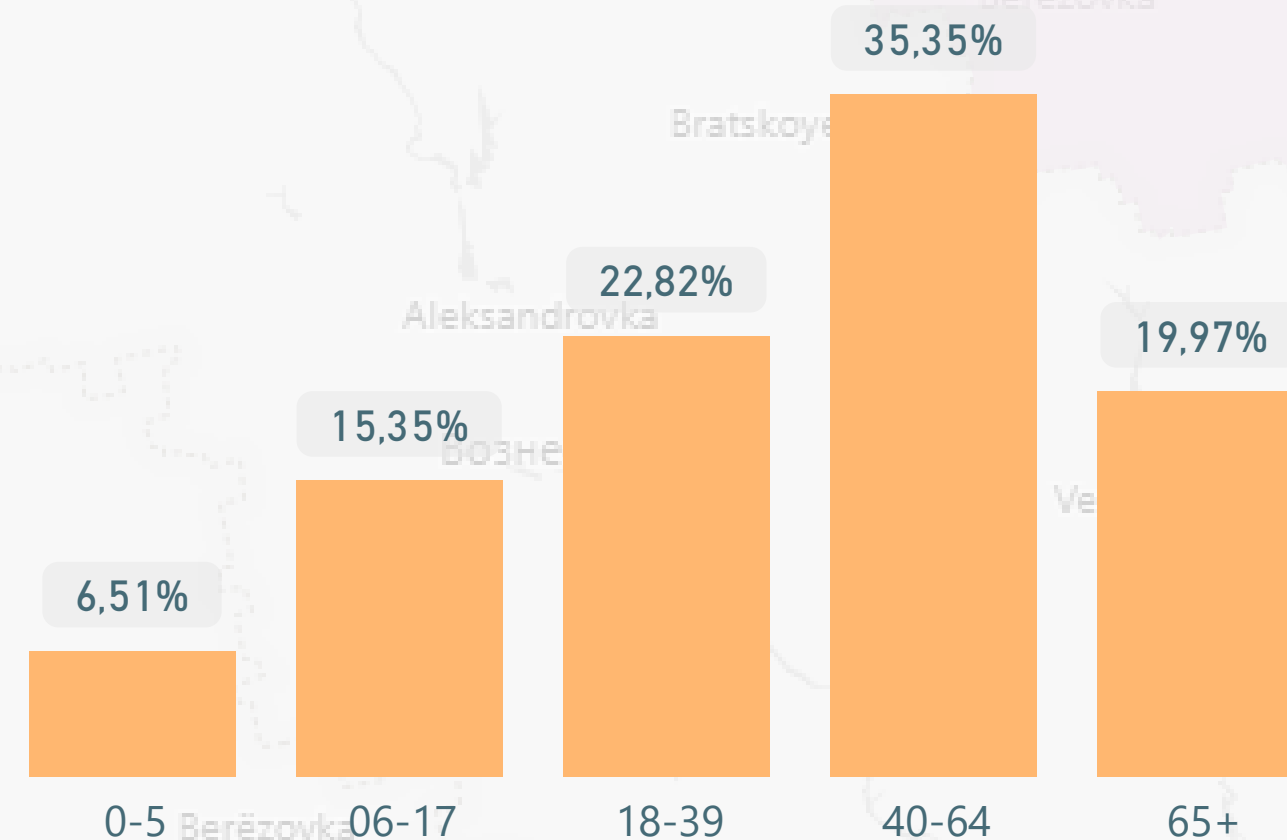
Тип власності	Декларації
Комунальний	668 868
ФОП	13 613
Приватний (без ФОП)	260
Усього	682 741

Розподіл декларацій

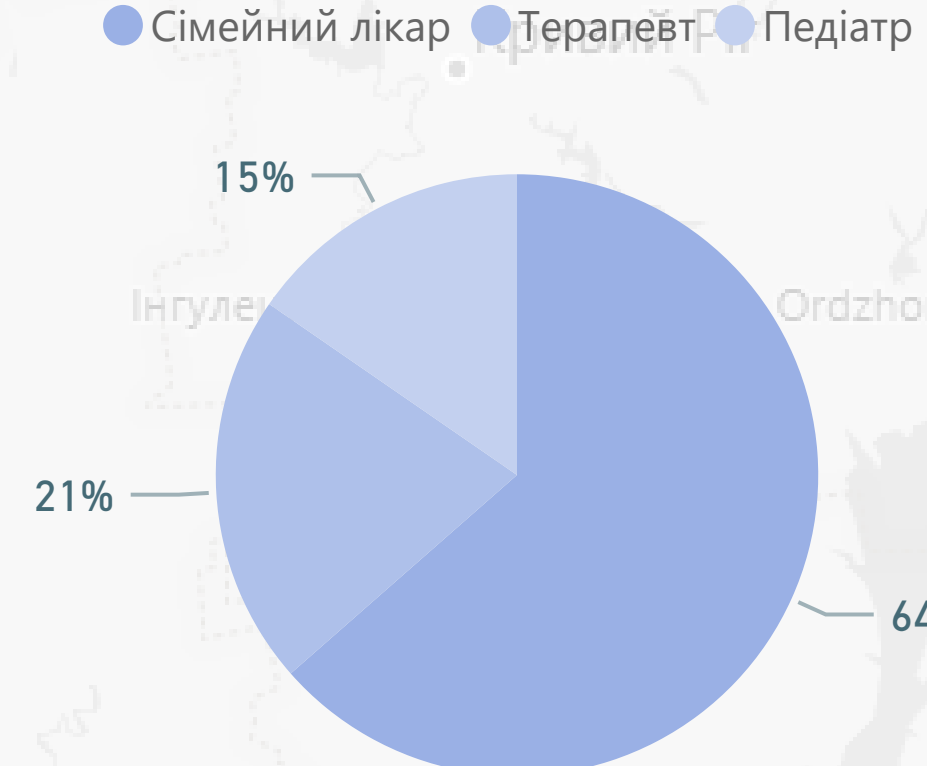
за статтю



за віковими групами



за спеціальністю лікаря



* дані наведено станом на 31.12.2019
** на основі даних Держстату про наявне населення на 01.01.19, із врахуванням тимчасово окупованих територій Донецької і Луганської областей
*** ПМД - первинна медична допомога
**** ООП - оптимальний обсяг практики

Кіровоградська область: Доступні ліки*

Кількість юридичних осіб, які уклали договір про реімбурсацію з НСЗУ

25

Середня вартість виписаного рецепта

74 грн

Кількість пацієнтів, яким відпущено ліки за е-рецептами

36 720

Кількість виписаних е-рецептів

102 155

Кількість аптек і аптечних пунктів

175

Розподіл виплат**

Кількість погашених е-рецептів

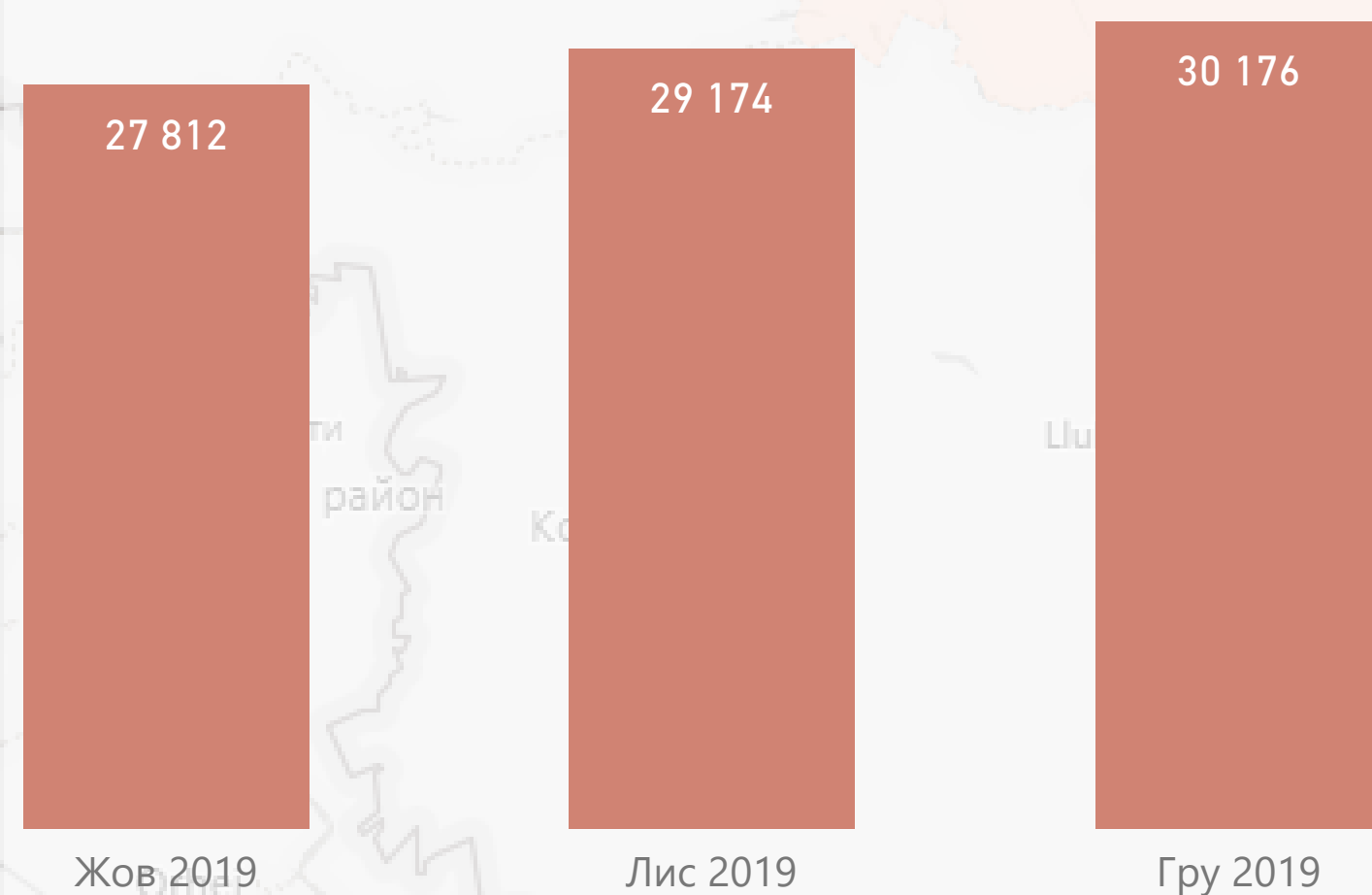
87 162

комунальні 6
приватні (без ФОП) 162
ФОП 7

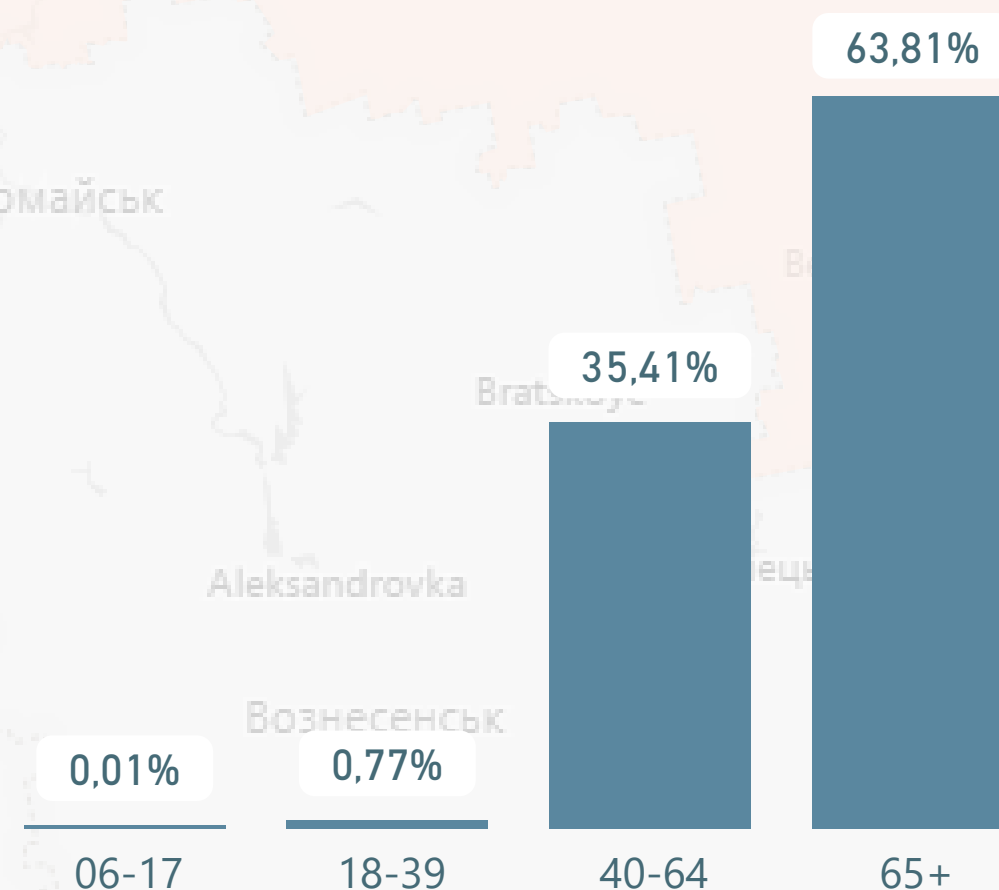
Тип власності	10-Жовтень	11-Листопад	12-Грудень	Усього
Приватні (без ФОП)	1 441 980	1 523 047	1 206 844	4 171 871
Комунальні	130 204	112 205	86 945	329 354
ФОП	83 723	84 202	58 599	226 524
Усього	1 655 907	1 719 453	1 352 388	4 727 748

комунальні 5 339
приватні (без ФОП) 78 233
ФОП 3 590

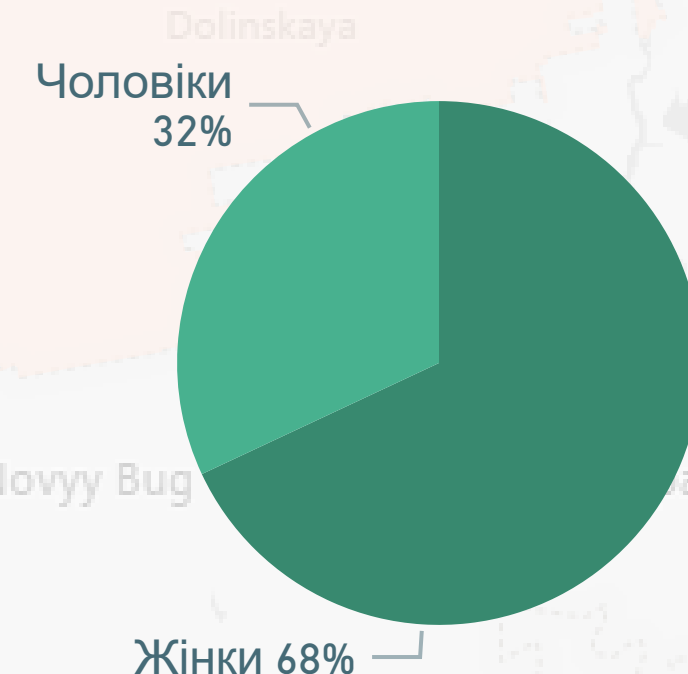
Кількість погашених е-рецептів за місяцями



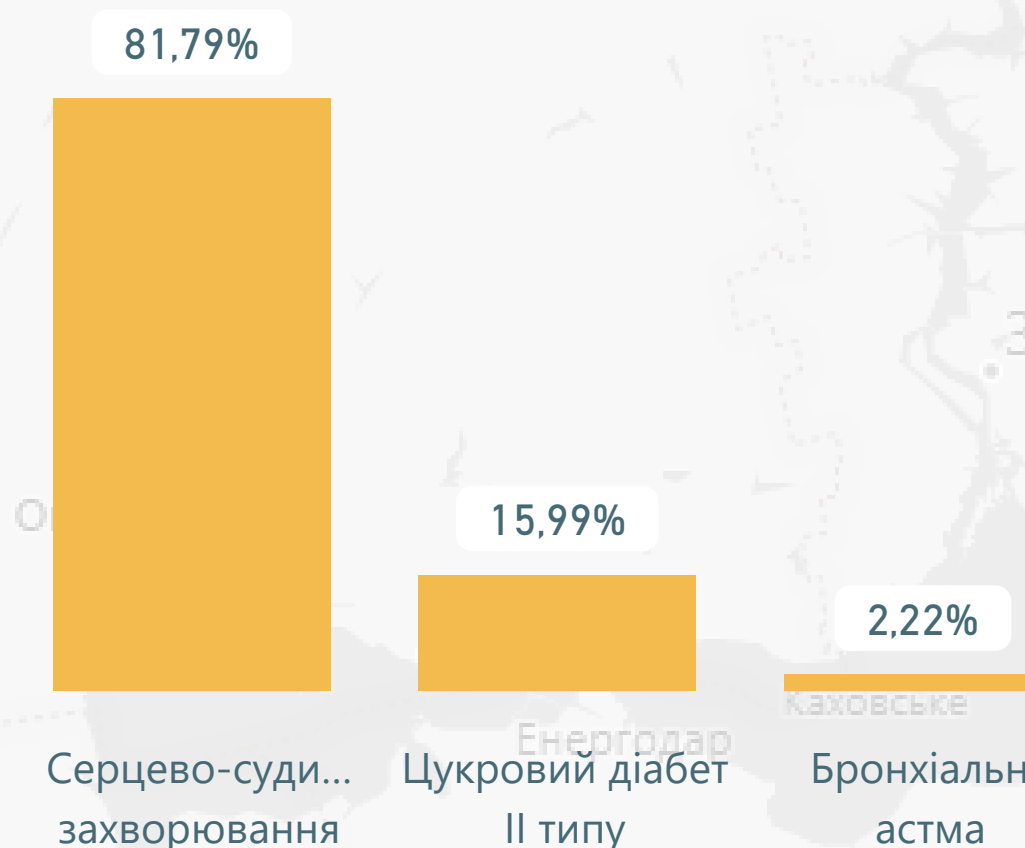
за віковими групами пацієнтів



Розподіл погашених е-рецептів за статтю пацієнтів



за групами захворювань

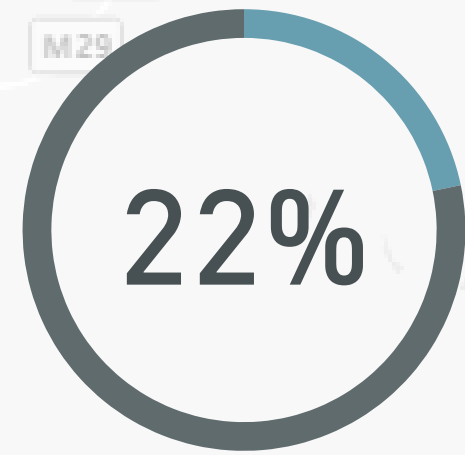


*дані наведено станом на 31.12.2019

**виплати наведено станом на 22.12.2019 за місцем реєстрації юридичної особи

Луганська область: Первинна медична допомога*

Населення з деклараціями



Найвне населення**

2 151 833

Загальна кількість декларацій

467 914

Кількість декларацій, поданих закладам ПМД***, які мають договір з НСЗУ

467 711

Розподіл виплат за місяцями

Тип власності	10-Жовтень	11-Листопад	12-Грудень	Усього
Комунальний	22 531 020	22 586 311	22 687 250	67 804 582
ФОП	60 446	64 318	66 323	191 087
Приватний (без ФОП)	30 728	31 839	32 400	94 967
Усього	22 622 195	22 682 468	22 785 974	68 090 636

Кількість надавачів ПМД, які уклали договір з НСЗУ

20

комунальні
18

приватні (без ФОП)
1

ФОП
1

Спеціальність лікаря	Кількість лікарів	Кількість лікарів з ООП****	% з ООП
Педіатр	67	26	39%
Сімейний лікар	159	75	47%
Терапевт	109	46	42%

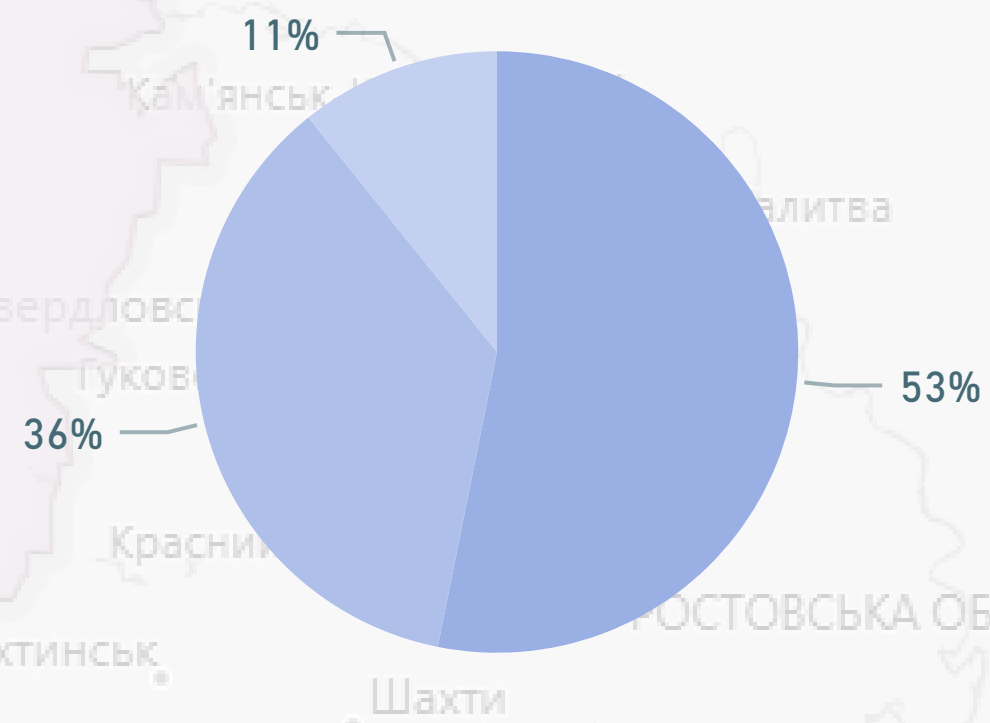
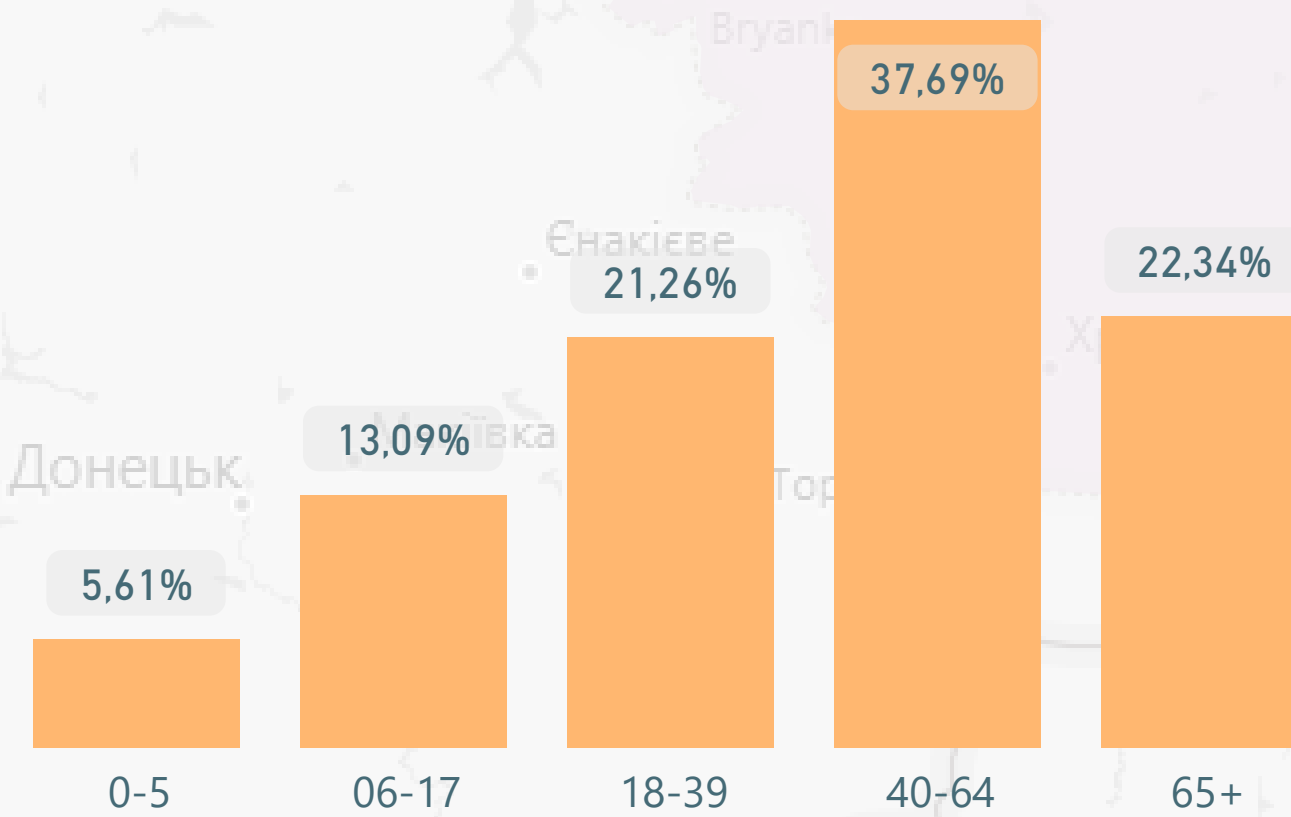
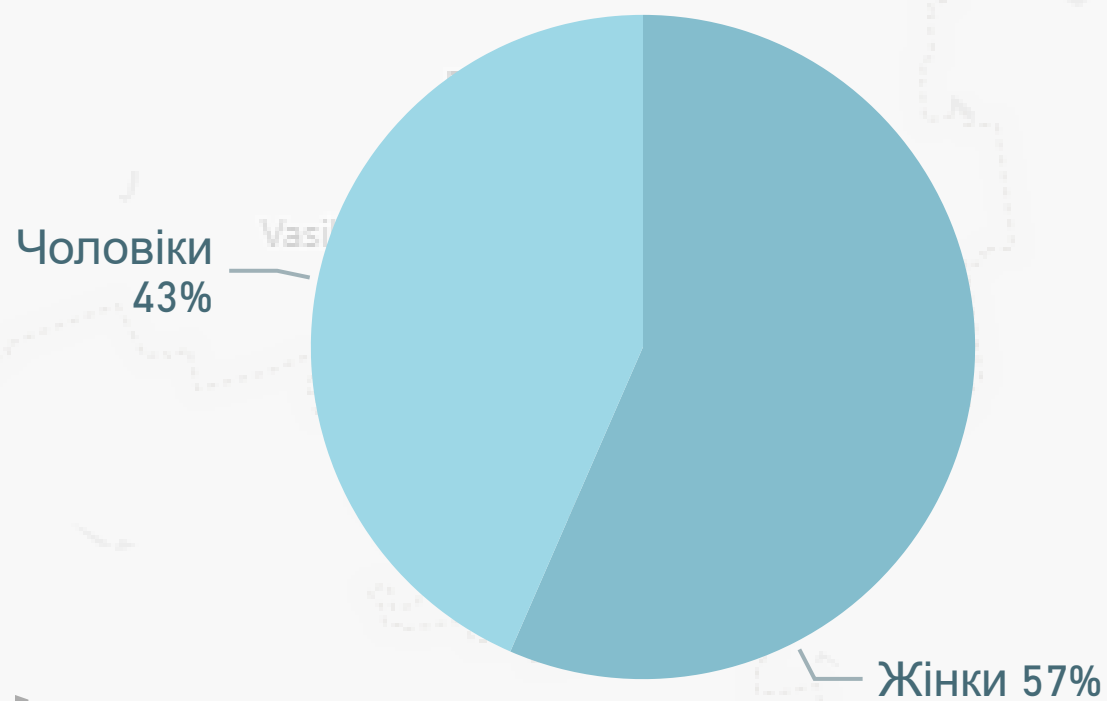
Тип власності	Декларації
Комунальний	465 592
ФОП	1 423
Приватний (без ФОП)	899
Усього	467 914

Розподіл декларацій за статтю

за віковими групами

за спеціальністю лікаря

Сімейний лікар Терапевт Педіатр



* дані наведено станом на 31.12.2019
 ** на основі даних Держстату про наявне населення на 01.01.19, із врахуванням тимчасово окупованих територій Донецької і Луганської областей
 *** ПМД - первинна медична допомога
 **** ООП - оптимальний обсяг практики

Луганська область: Доступні ліки*

Кількість юридичних осіб, які уклали договір про реімбурсацію з НСЗУ

9

Середня вартість випisanого рецепта

76 грн

Кількість пацієнтів, яким відпущено ліки за е-рецептами

31 551

Кількість виписаних е-рецептів

78 922

Кількість аптек і аптечних пунктів

153

Розподіл виплат**

Кількість погашених е-рецептів

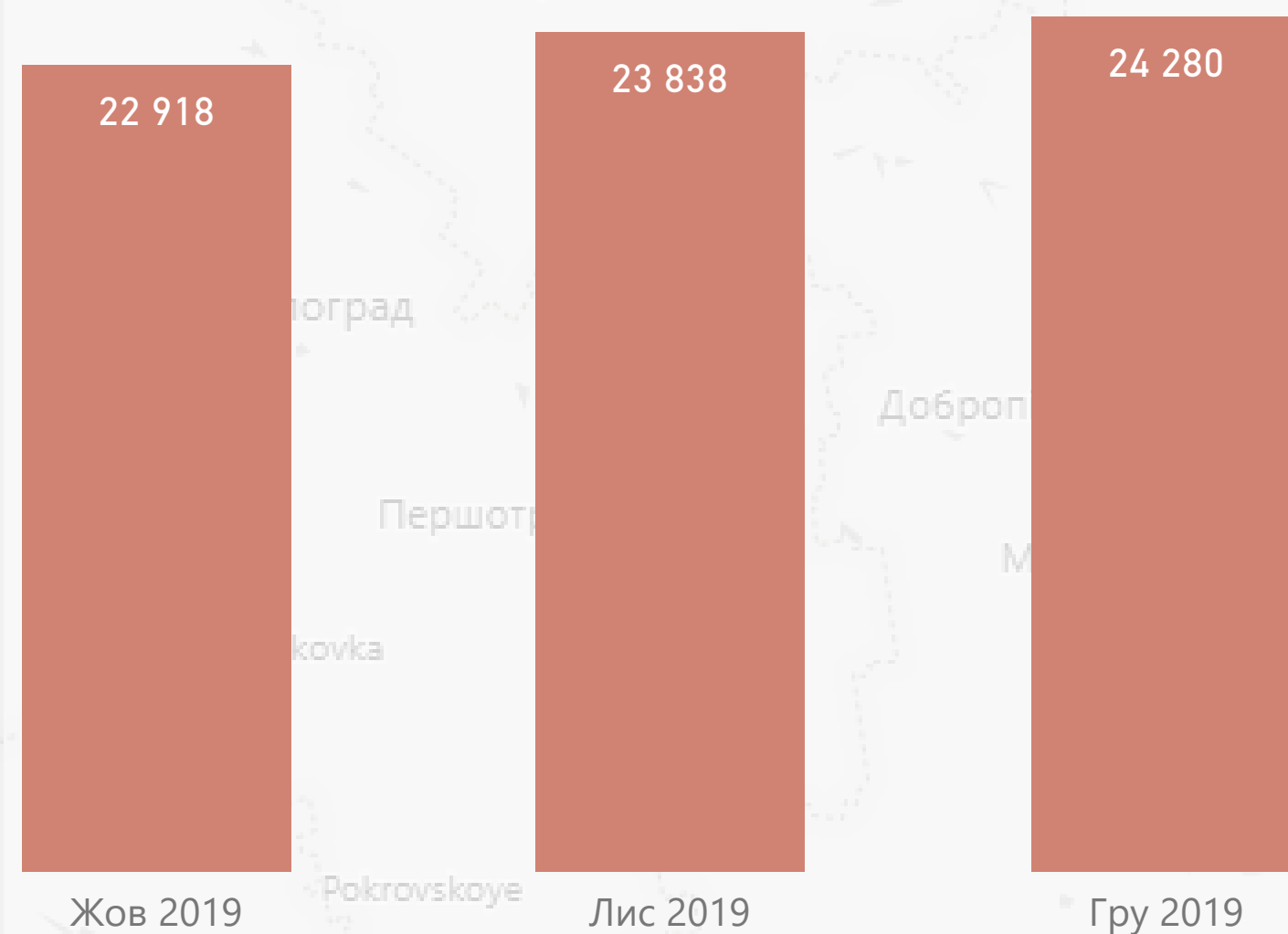
71 036

комунальні	приватні (без ФОП)	ФОП
76	65	12

Тип власності	10-Жовтень	11-Листопад	12-Грудень	Усього
Комунальні	1 063 963	1 049 004	823 112	2 936 079
Приватні (без ФОП)	362 922	455 569	338 124	1 156 616
ФОП	197 951	217 730	161 486	577 167
Усього	1 624 836	1 722 303	1 322 723	4 669 862

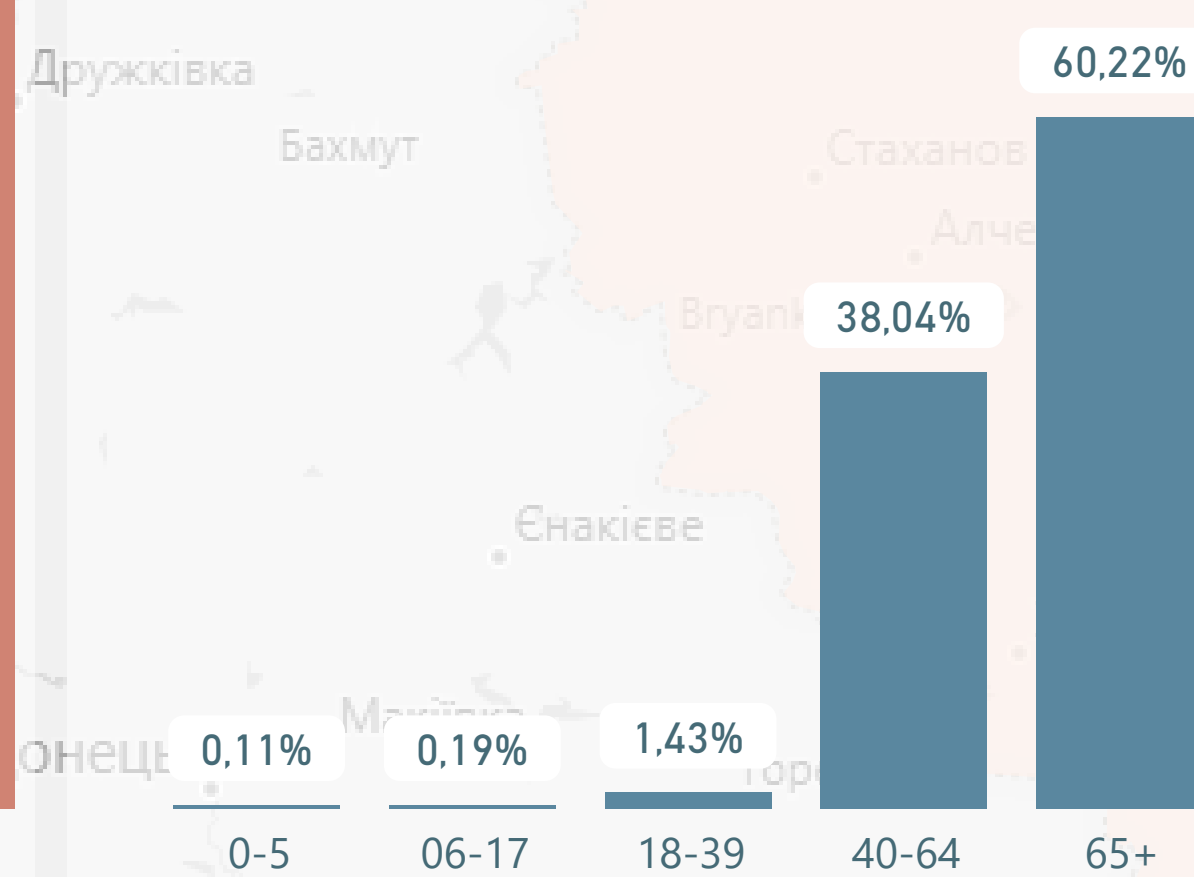
комунальні	приватні (без ФОП)	ФОП
43 267	20 174	7 595

Кількість погашених е-рецептів за місяцями

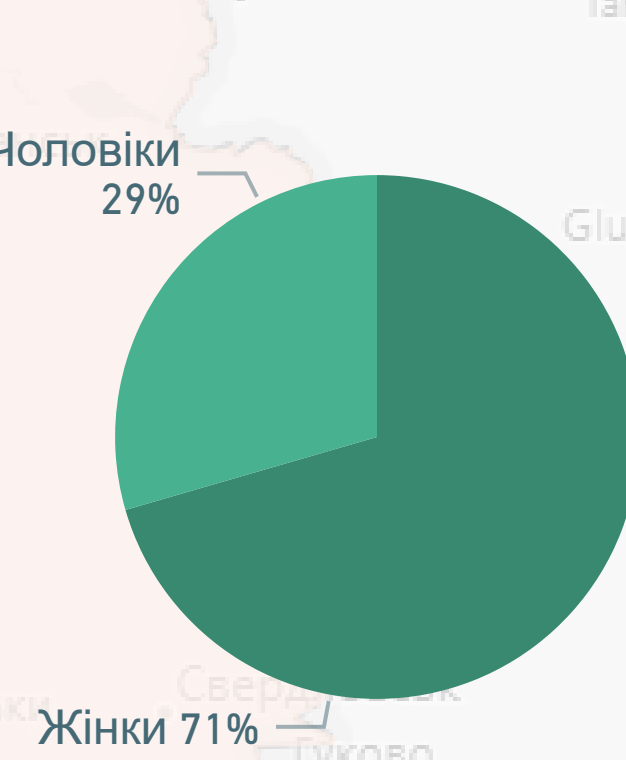


Розподіл погашених е-рецептів

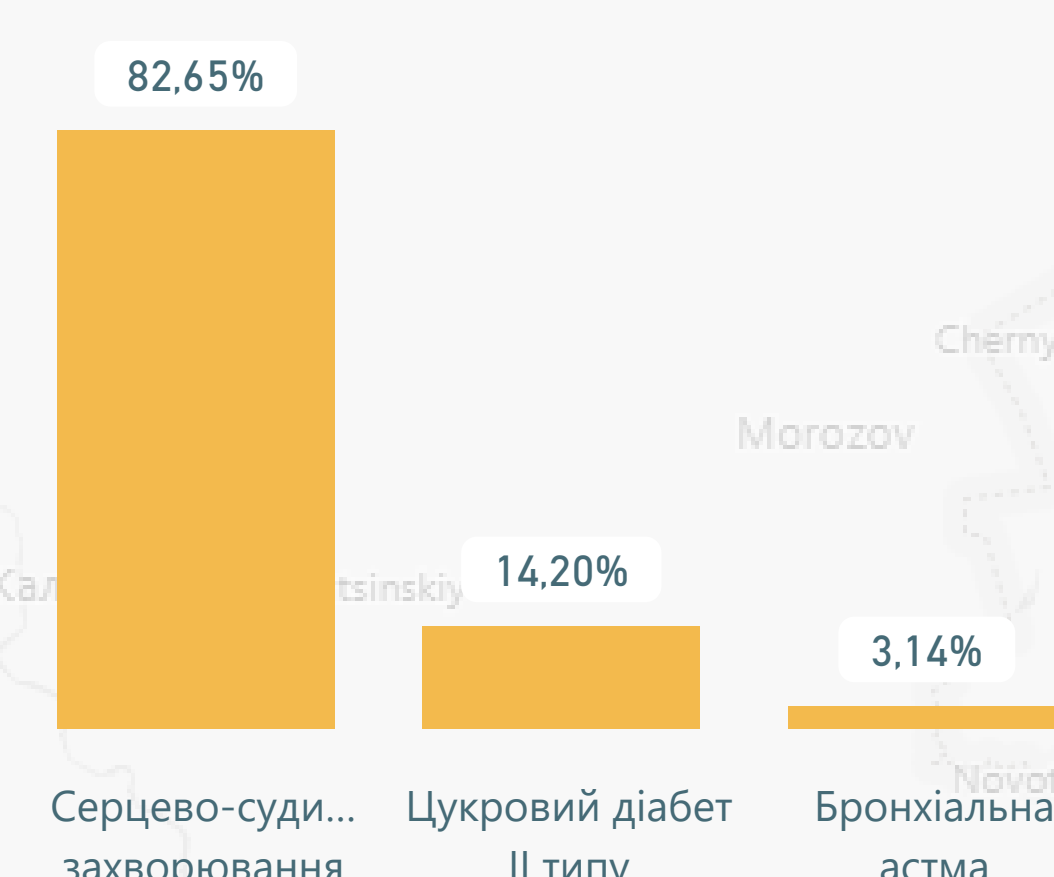
за віковими групами пацієнтів



за статтю пацієнтів



за групами захворювань

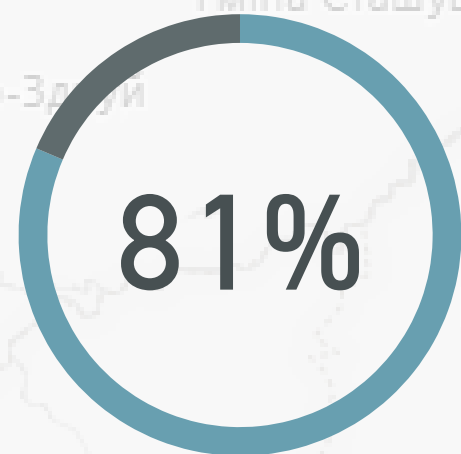


*дані наведено станом на 31.12.2019

**виплати наведено станом на 22.12.2019 за місцем реєстрації юридичної особи

Львівська область: Первинна медична допомога*

Населення з деклараціями



Найвне населення**

2 522 021

Загальна кількість декларацій

2 053 448

Кількість надавачів ПМД, які уклали договір з НСЗУ

120

комунальні	приватні (без ФОП)	ФОП
90	7	23

Кількість декларацій, поданих закладам ПМД***, які мають договір з НСЗУ

2 046 014

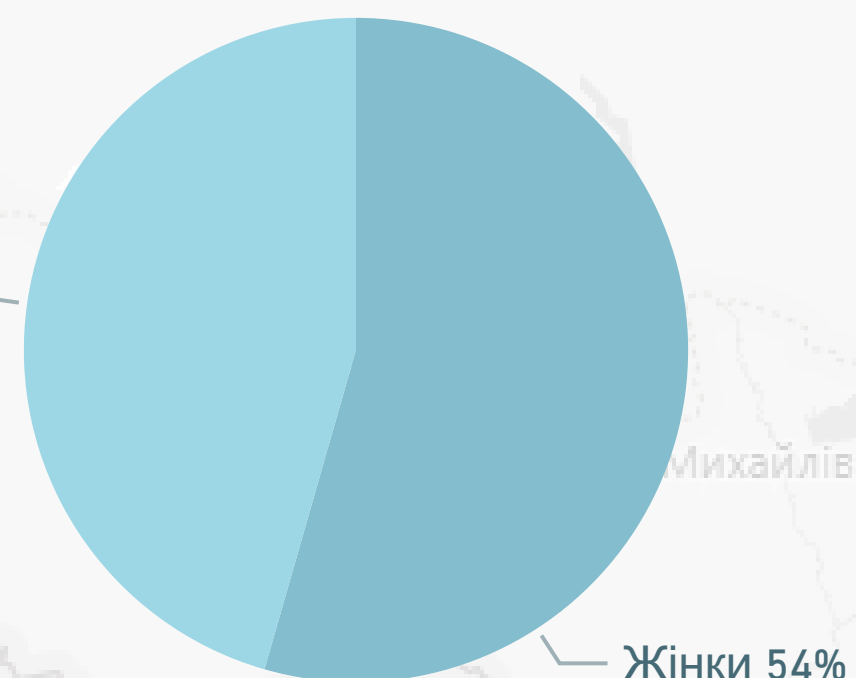
Спеціальність лікаря	Кількість лікарів	Кількість лікарів з ООП****	% з ООП
Педіатр	289	74	26%
Сімейний лікар	1192	367	31%
Терапевт	250	32	13%

Розподіл виплат за місяцями

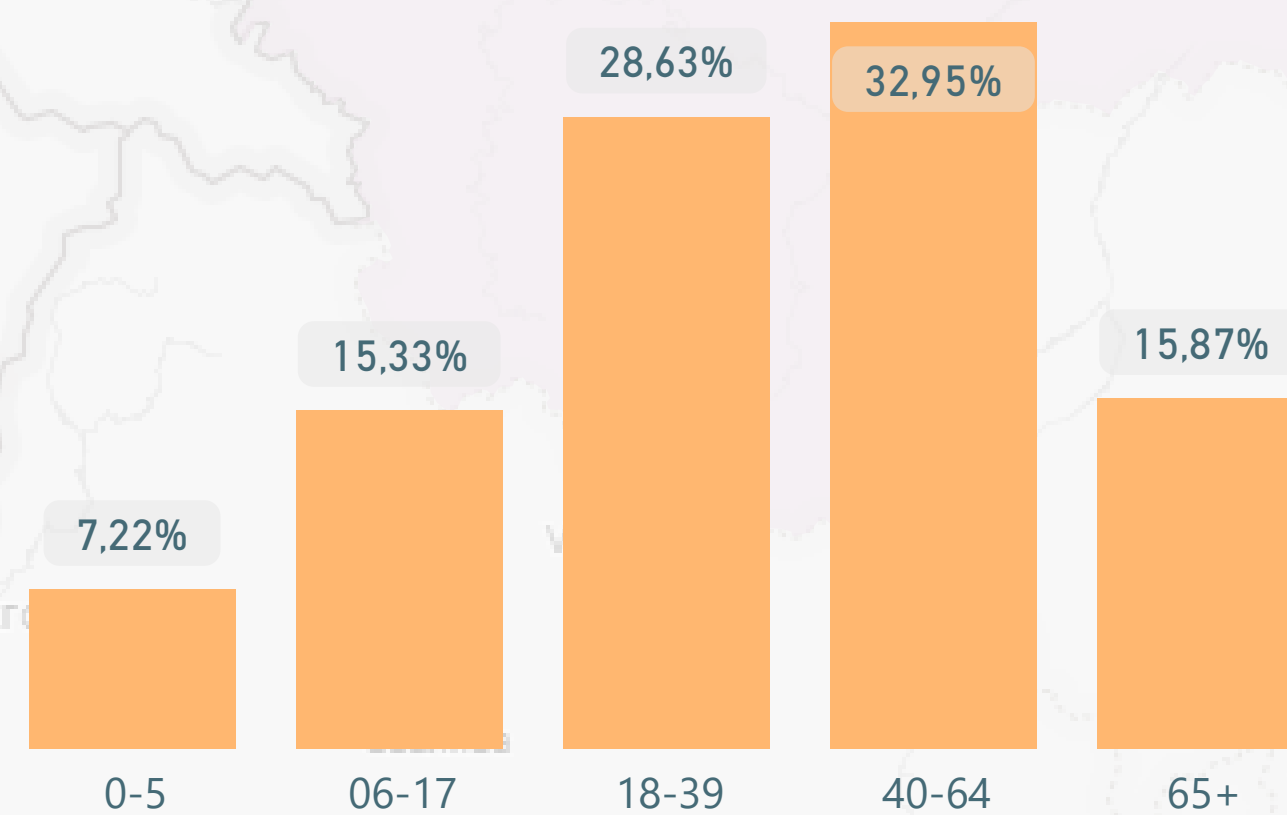
Тип власності	10-Жовтень	11-Листопад	12-Грудень	Усього
Комунальний	98 555 352	99 349 179	98 598 244	296 502 776
ФОП	1 166 556	1 196 865	1 222 522	3 585 943
Приватний (без ФОП)	401 025	424 026	420 702	1 245 753
Усього	100 122 932	100 970 071	100 241 468	301 334 472

Тип власності	Декларації
Комунальний	2 019 562
ФОП	22 026
Приватний (без ФОП)	11 860
Усього	2 053 448

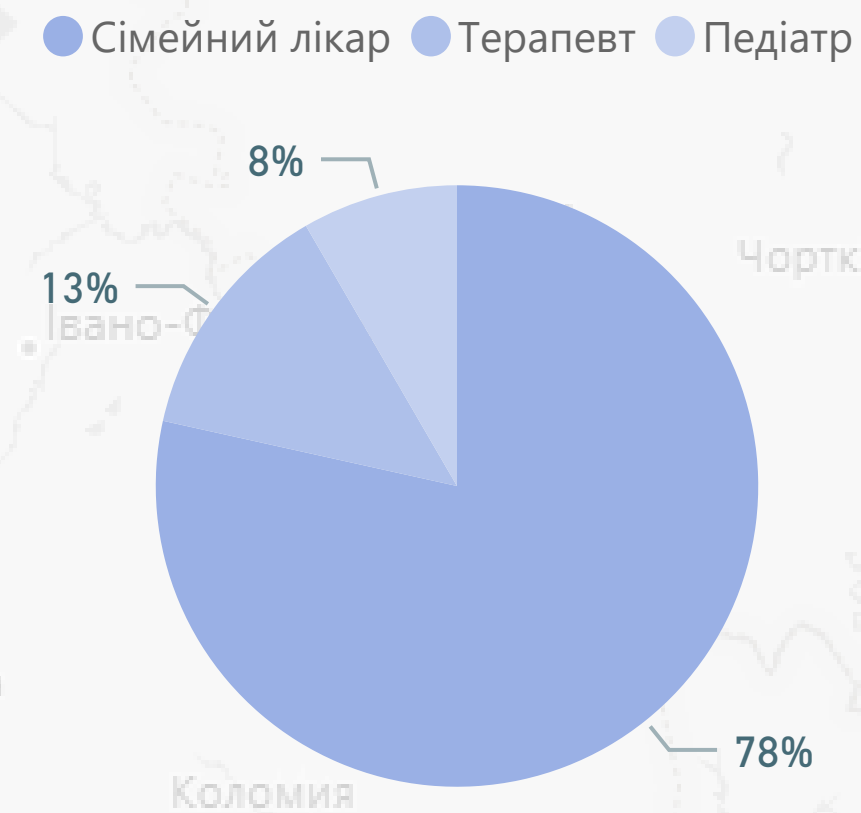
за статтю



Розподіл декларацій за віковими групами



за спеціальністю лікаря



* дані наведено станом на 31.12.2019
 ** на основі даних Держстату про наявне населення на 01.01.19, із врахуванням тимчасово окупованих територій Донецької і Луганської областей
 *** ПМД - первинна медична допомога
 **** ООП - оптимальний обсяг практики

Львівська область: Доступні ліки*

Кількість юридичних осіб, які уклали договір про реімбурсацію з НСЗУ

93

Середня вартість випсаного рецепта

71 грн

Кількість пацієнтів, яким відпущено ліки за е-рецептами

107 755

Кількість виписаних е-рецептів

249 208

Кількість аптек і аптечних пунктів

614

Розподіл виплат**

Кількість погашених е-рецептів

223 572

комунальні приватні (без ФОП) ФОП

10

571

33

Тип власності	10-Жовтень	11-Листопад	12-Грудень	Усього
Приватні (без ФОП)	9 967 492	10 397 271	8 225 730	28 590 493
ФОП	192 980	181 372	146 248	520 600
Комунальні	115 822	116 673	94 097	326 591
Усього	10 276 294	10 695 316	8 466 075	29 437 685

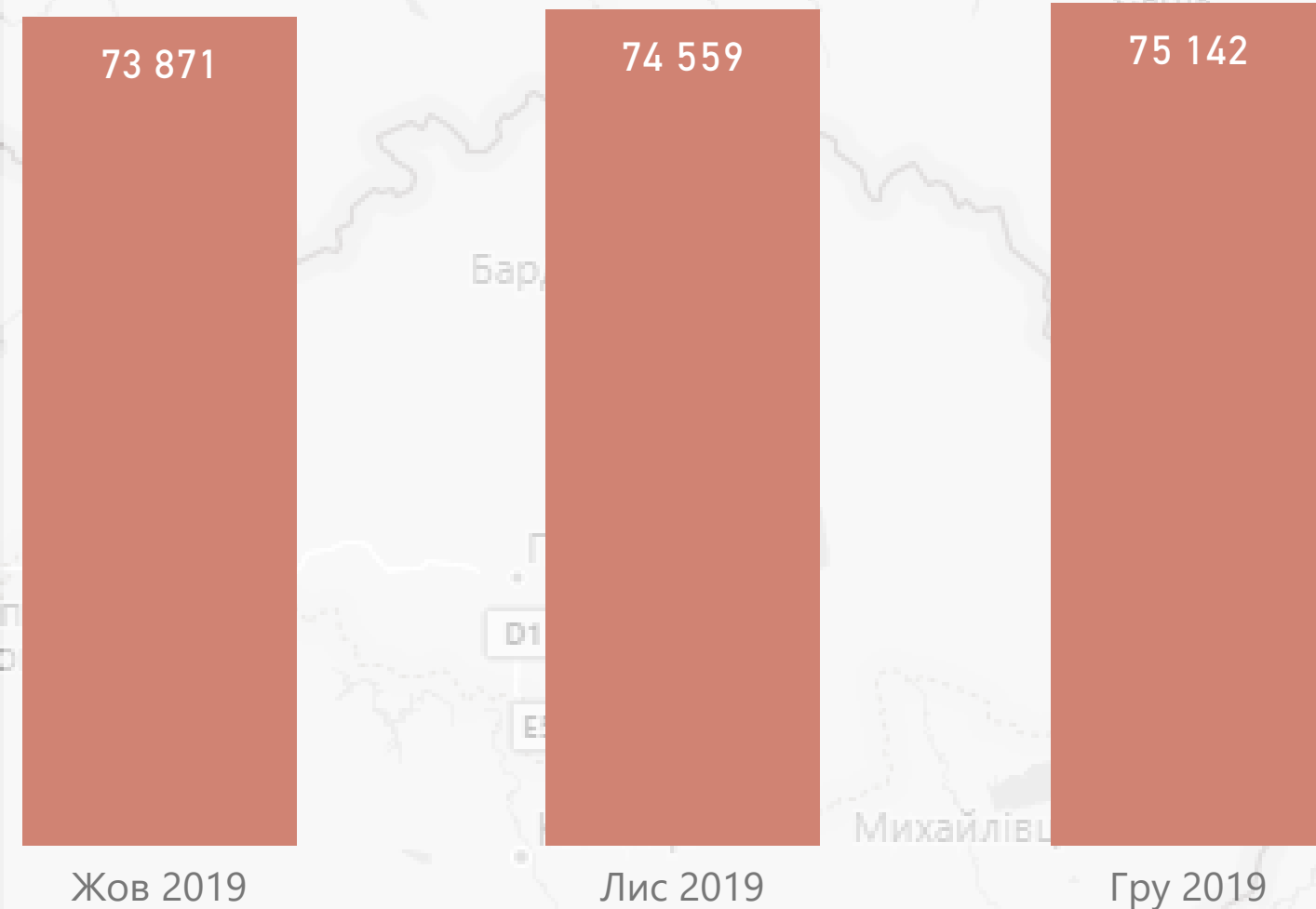
комунальні приватні (без ФОП) ФОП

5 000

210 144

8 428

Кількість погашених е-рецептів за місяцями

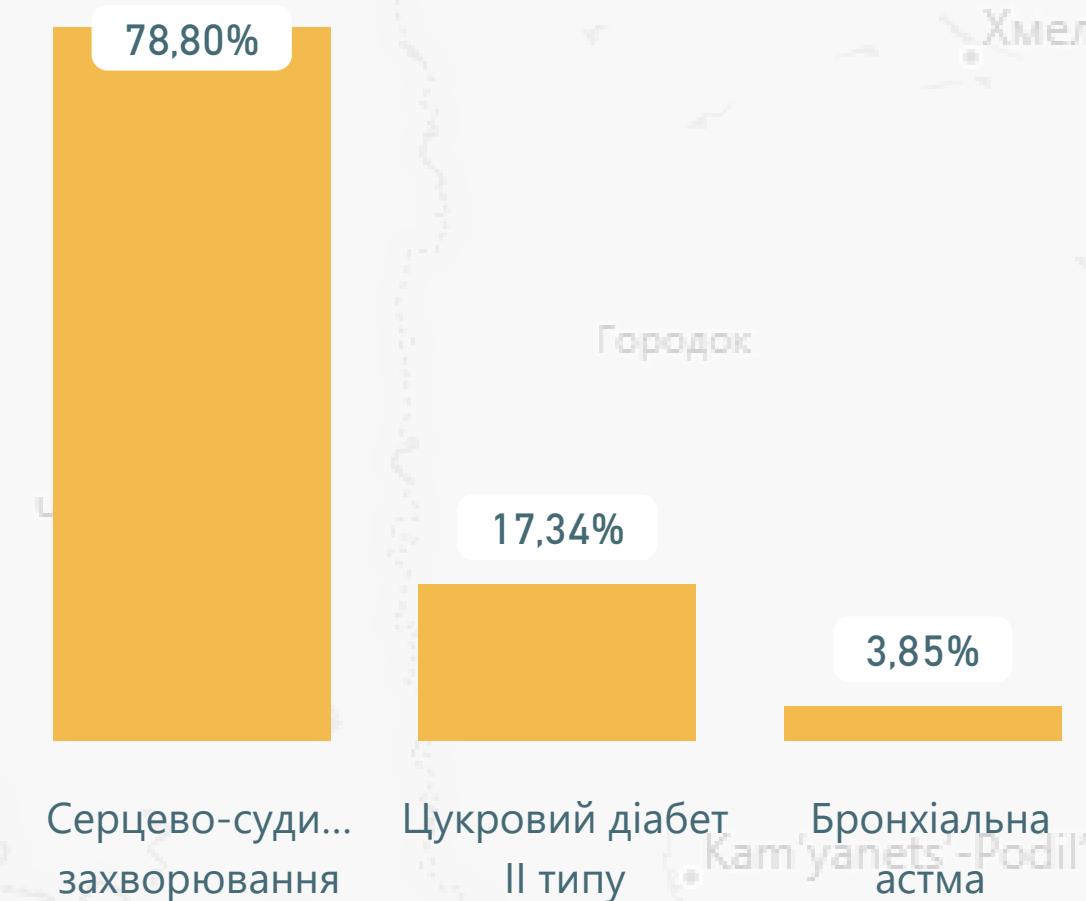
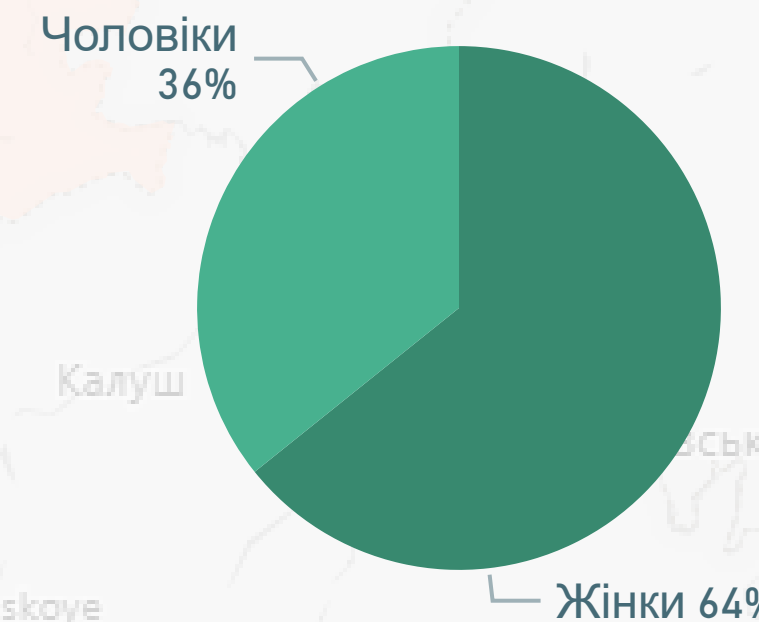
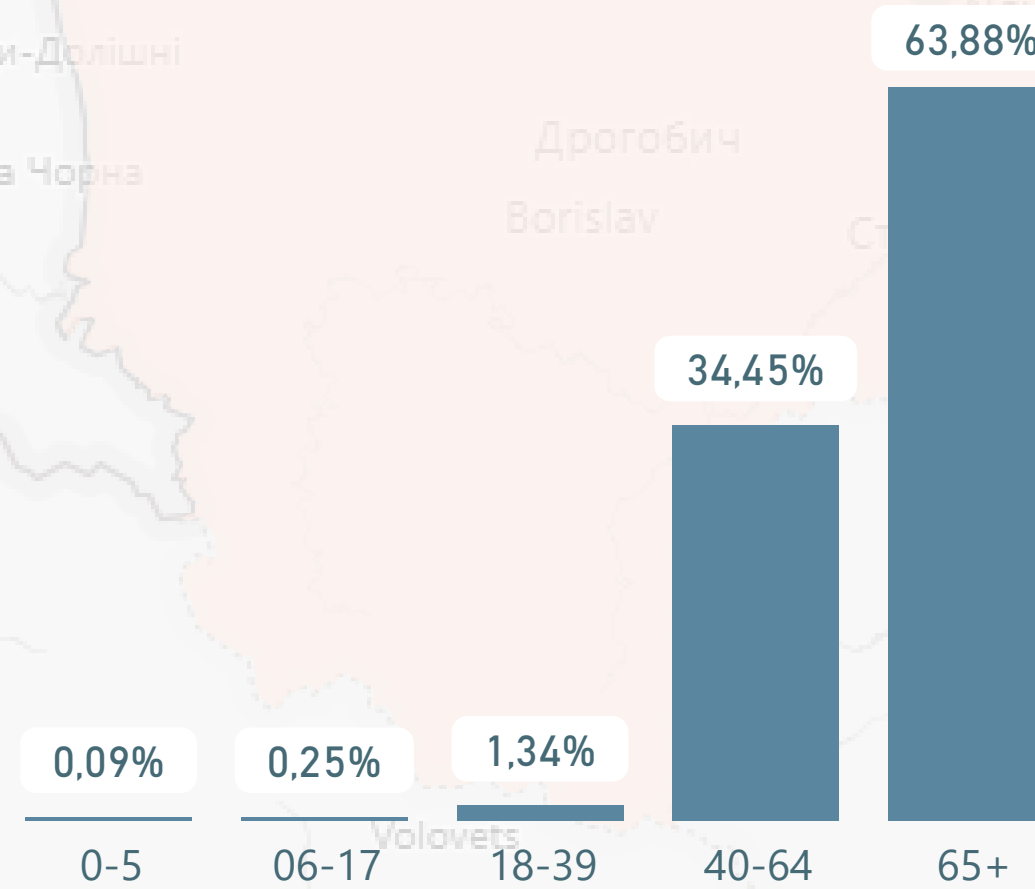


Розподіл погашених е-рецептів

за віковими групами пацієнтів

за статтю пацієнтів

за групами захворювань

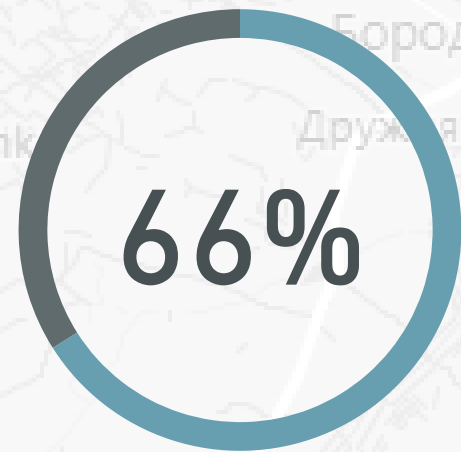


*дані наведено станом на 31.12.2019

**виплати наведено станом на 22.12.2019 за місцем реєстрації юридичної особи

м. Київ: Первинна медична допомога*

Населення з деклараціями



Найвне населення**

2 950 819

Загальна кількість декларацій

1 948 791

Кількість декларацій, поданих закладам ПМД***, які мають договір з НСЗУ

1 940 529

Кількість надавачів ПМД, які уклали договір з НСЗУ

71

комунальні

28

приватні (без ФОП)

29

ФОП

14

Розподіл виплат за місяцями

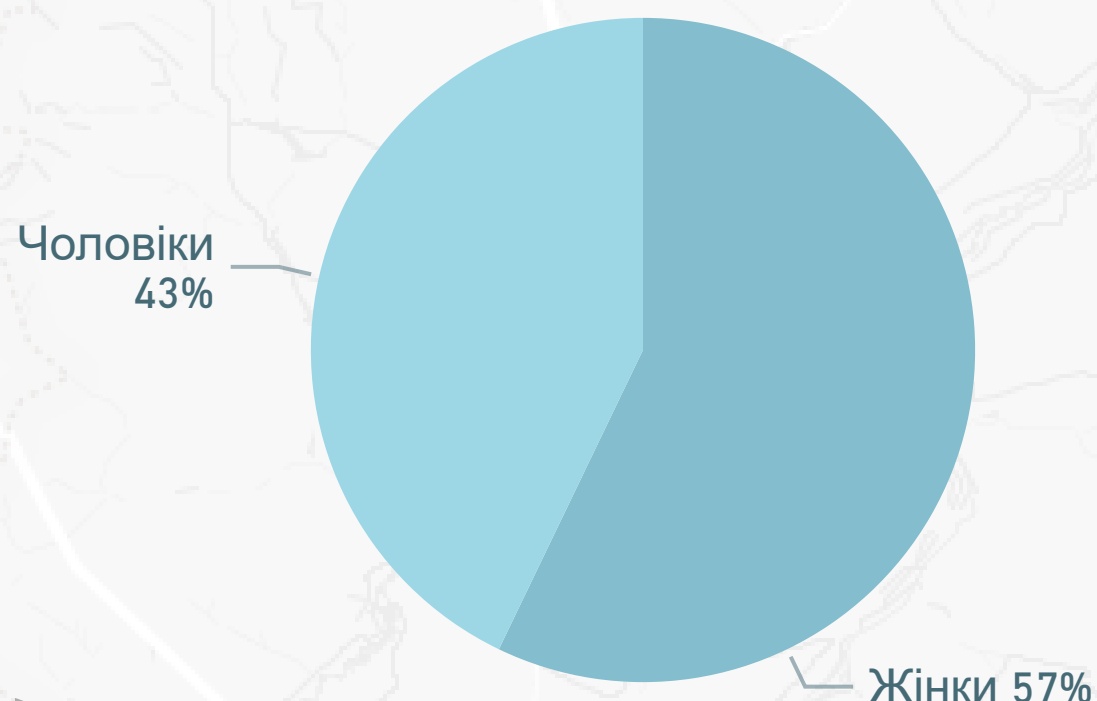
Тип власності	10-Жовтень	11-Листопад	12-Грудень	Усього
Комунальний	95 589 839	96 176 252	95 103 659	286 869 750
Приватний (без ФОП)	716 773	756 334	1 860 337	3 333 444
ФОП	707 076	766 769	826 500	2 300 345
Усього	97 013 689	97 699 356	97 790 496	292 503 540

Спеціальність лікаря	Кількість лікарів	Кількість лікарів з ООП****	% з ООП
Педіатр	540	190	35%
Сімейний лікар	912	368	40%
Терапевт	244	51	21%

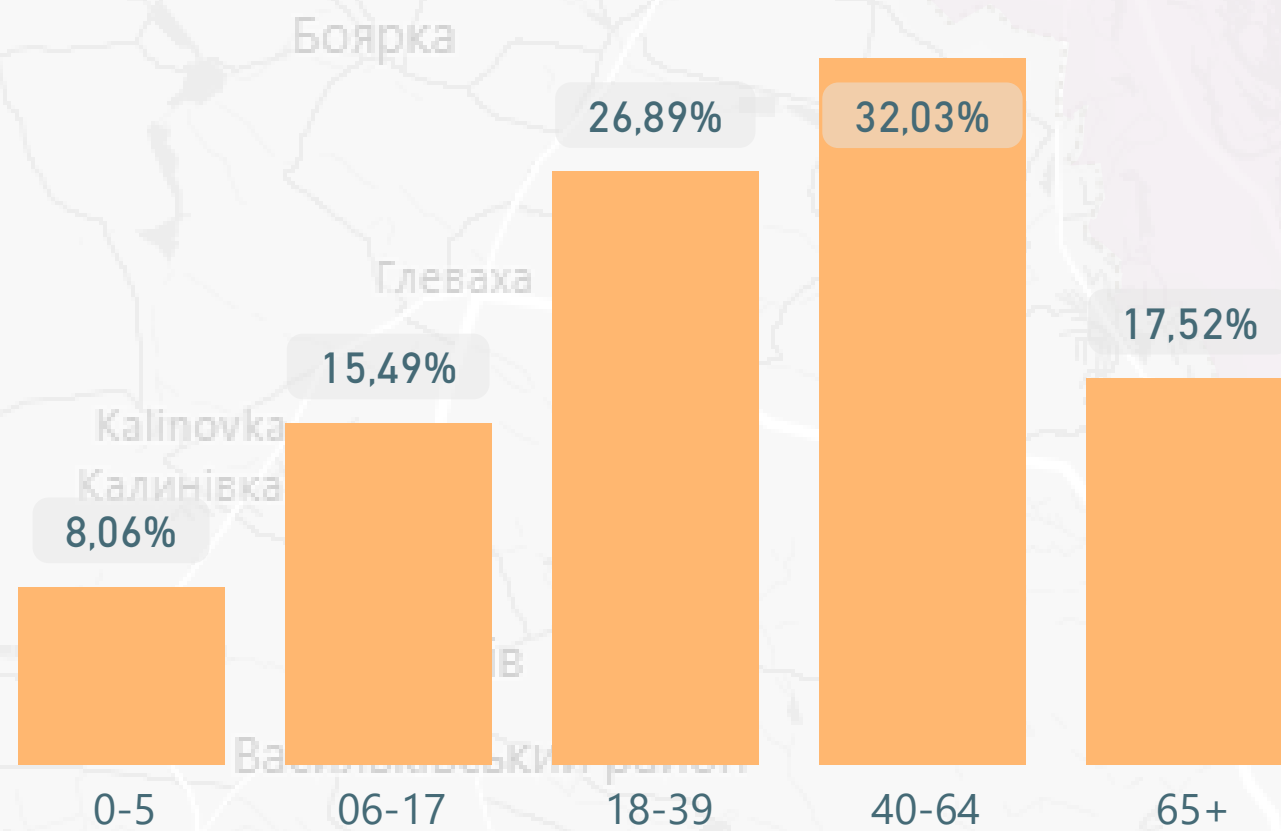
Тип власності	Декларації
Комунальний	1 920 014
Приватний (без ФОП)	19 414
ФОП	9 363
Усього	1 948 791

Розподіл декларацій

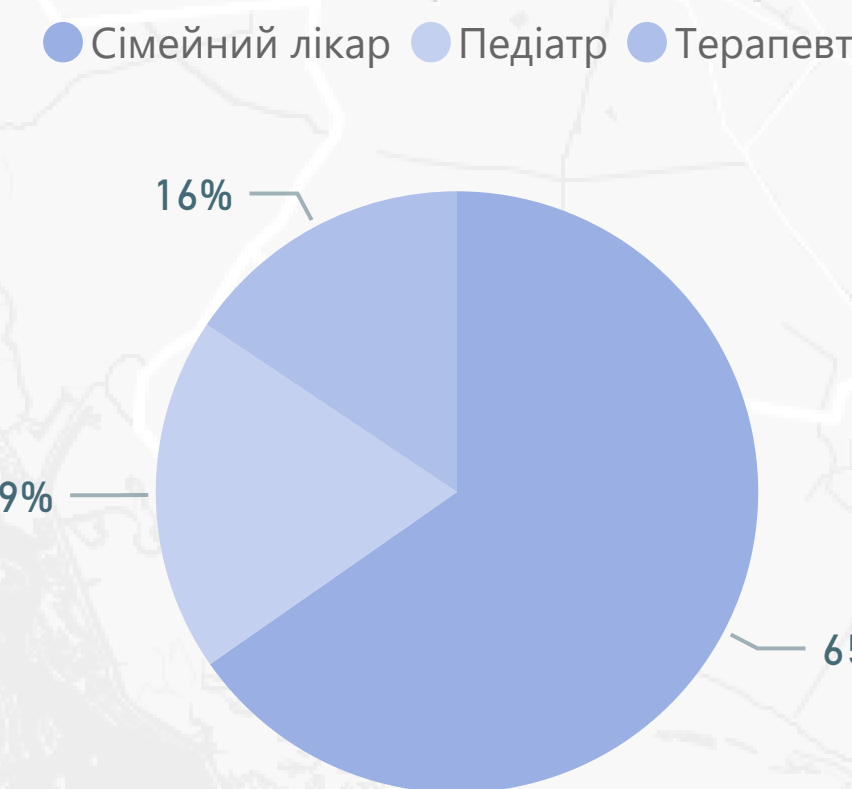
за статтю



за віковими групами



за спеціальністю лікаря



* дані наведено станом на 31.12.2019
 ** на основі даних Держстату про наявне населення на 01.01.19, із врахуванням тимчасово окупованих територій Донецької і Луганської областей
 *** ПМД - первинна медична допомога
 **** ООП - оптимальний обсяг практики

м. Київ: Доступні ліки*

Кількість юридичних осіб, які уклали договір про реімбурсацію з НСЗУ

79

Середня вартість випсаного рецепта

96 грн

Кількість пацієнтів, яким відпущено ліки за е-рецептами

86 623

Кількість виписаних е-рецептів

209 885

Кількість аптек і аптечних пунктів

607

Розподіл виплат**

Кількість погашених е-рецептів

187 534

комунальні приватні (без ФОП) ФОП

54

552

1

Тип власності	10-Жовтень	11-Листопад	12-Грудень	Усього
Приватні (без ФОП)	5 168 134	6 545 569	5 567 255	17 280 957
Комунальні	3 124 613	3 033 804	2 210 349	8 368 766
ФОП	3 493	1 345	64	4 901
Усього	8 296 240	9 580 717	7 777 668	25 654 624

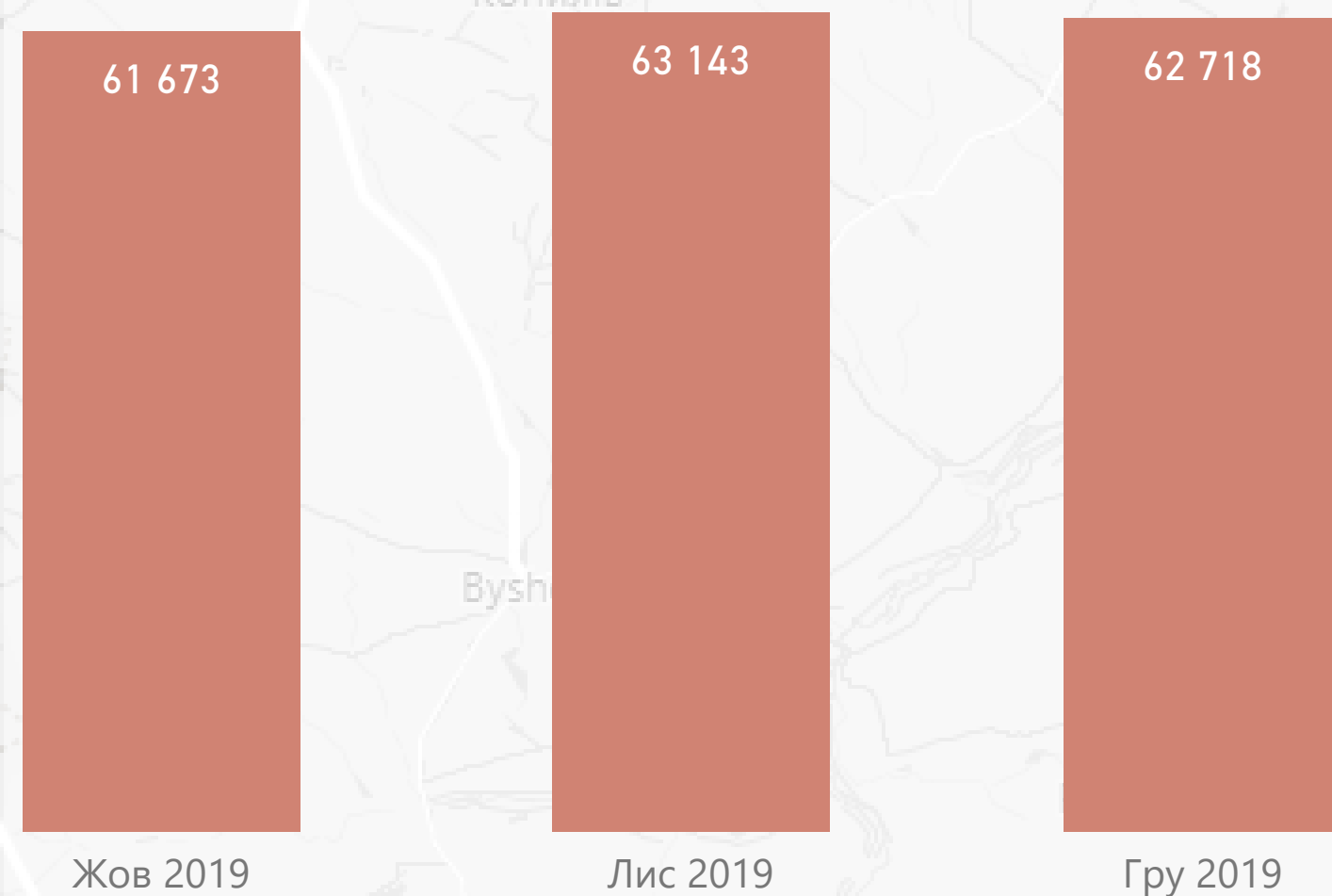
комунальні приватні (без ФОП) ФОП

101 626

85 908

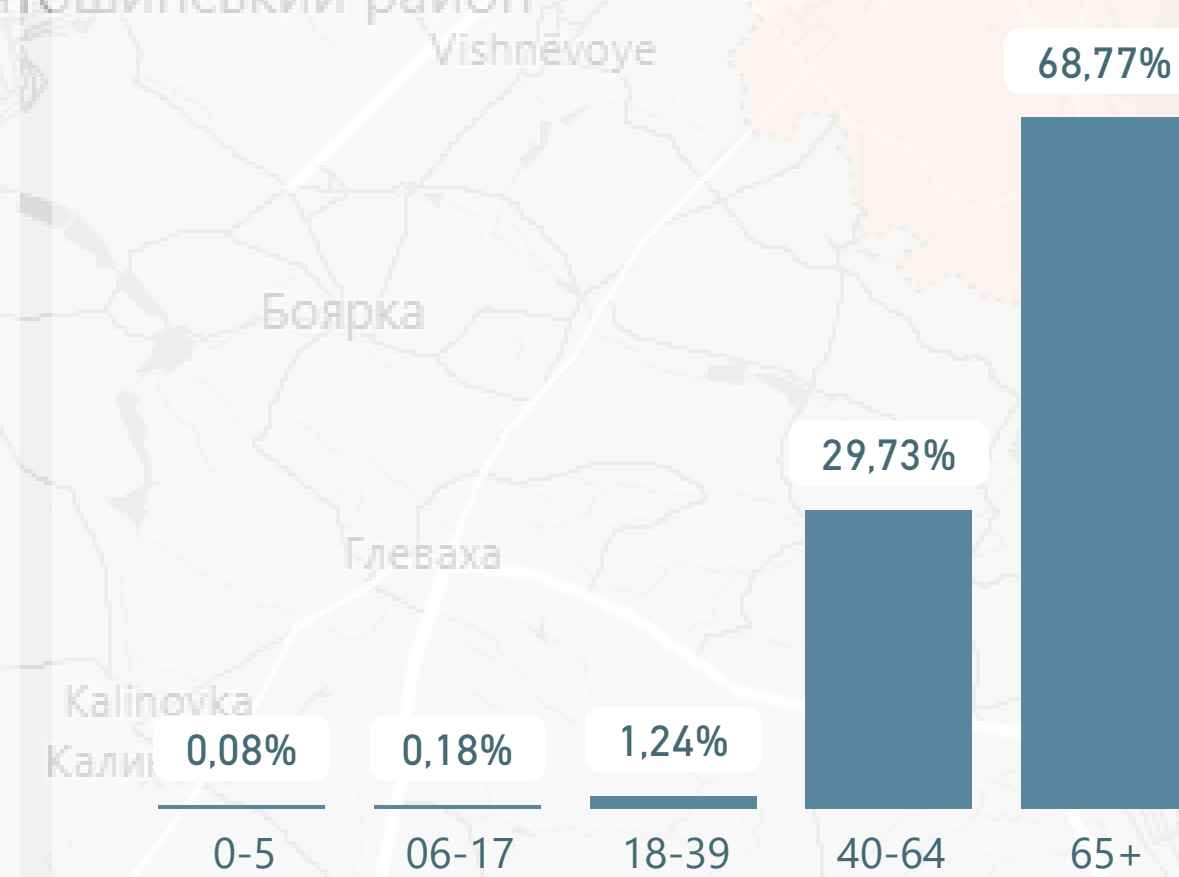
0

Кількість погашених е-рецептів за місяцями

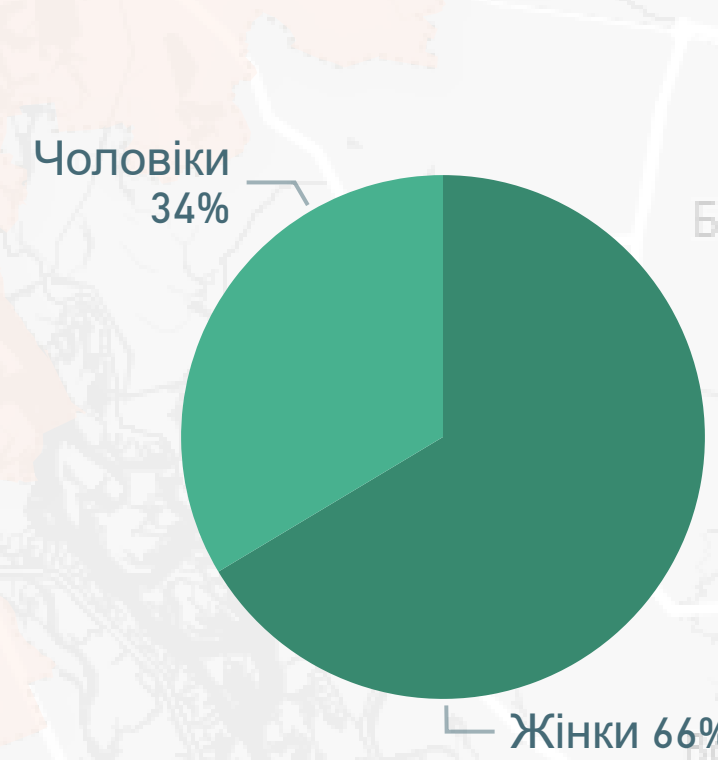


Розподіл погашених е-рецептів

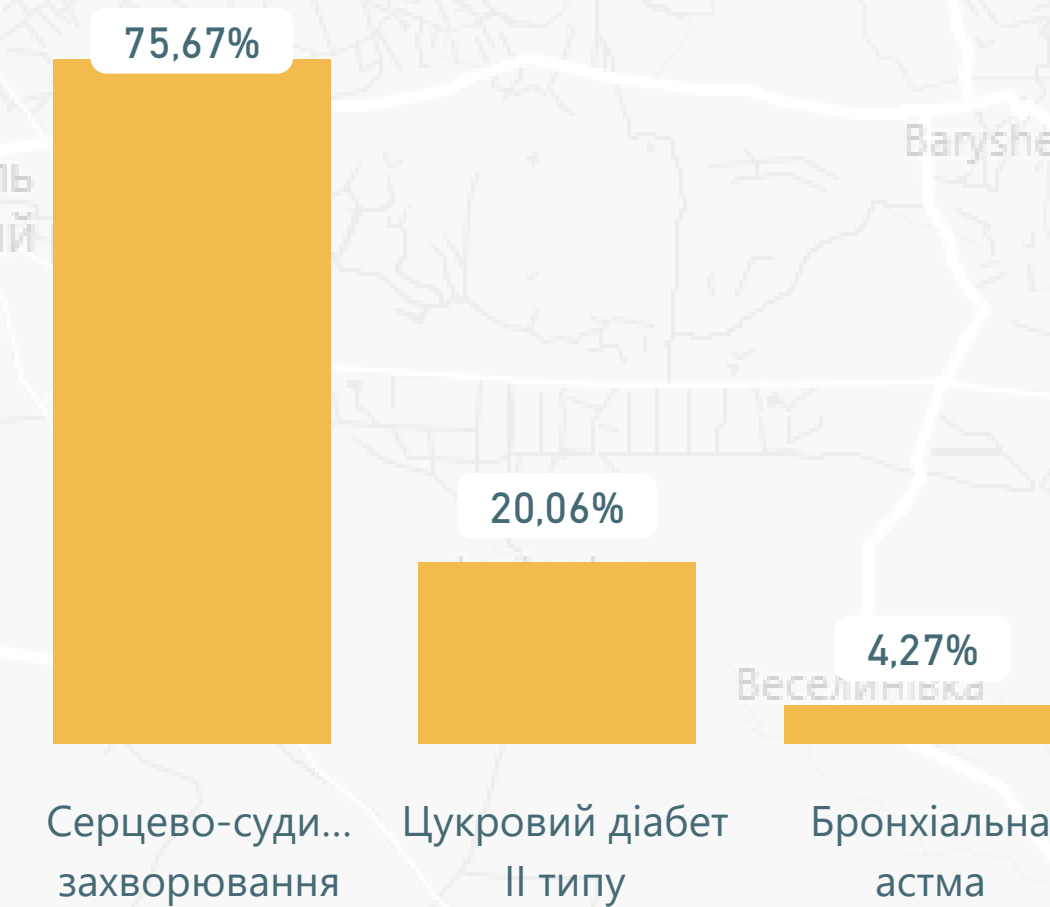
за віковими групами пацієнтів



за статтю пацієнтів



за групами захворювань

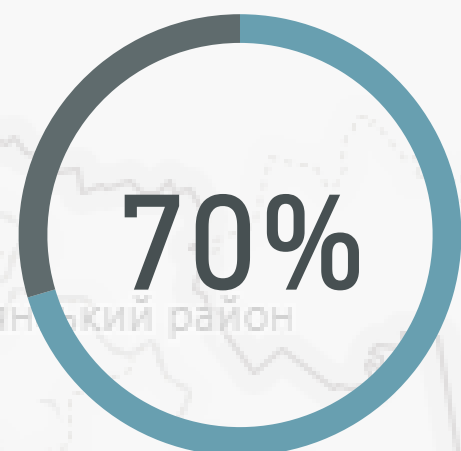


*дані наведено станом на 31.12.2019

**виплати наведено станом на 22.12.2019 за місцем реєстрації юридичної особи

Миколаївська область: Первинна медична допомога*

Населення з деклараціями



Найвне населення**

1 131 096

Загальна кількість
декларацій

796 668

Кількість декларацій, поданих
зкладам ПМД***, які мають
договір з НСЗУ

796 668

Розподіл виплат за місяцями

Тип власності	10-Жовтень	11-Листопад	12-Грудень	Усього
Комунальний	38 679 213	38 803 267	37 820 020	115 302 499
ФОП	210 579	224 253	235 018	669 851
Приватний (без ФОП)	0	0	0	0
Усього	38 889 792	39 027 520	38 055 037	115 972 349

Кількість надавачів ПМД, які уклали договір з
НСЗУ

43

комунальні приватні (без ФОП)

38

1

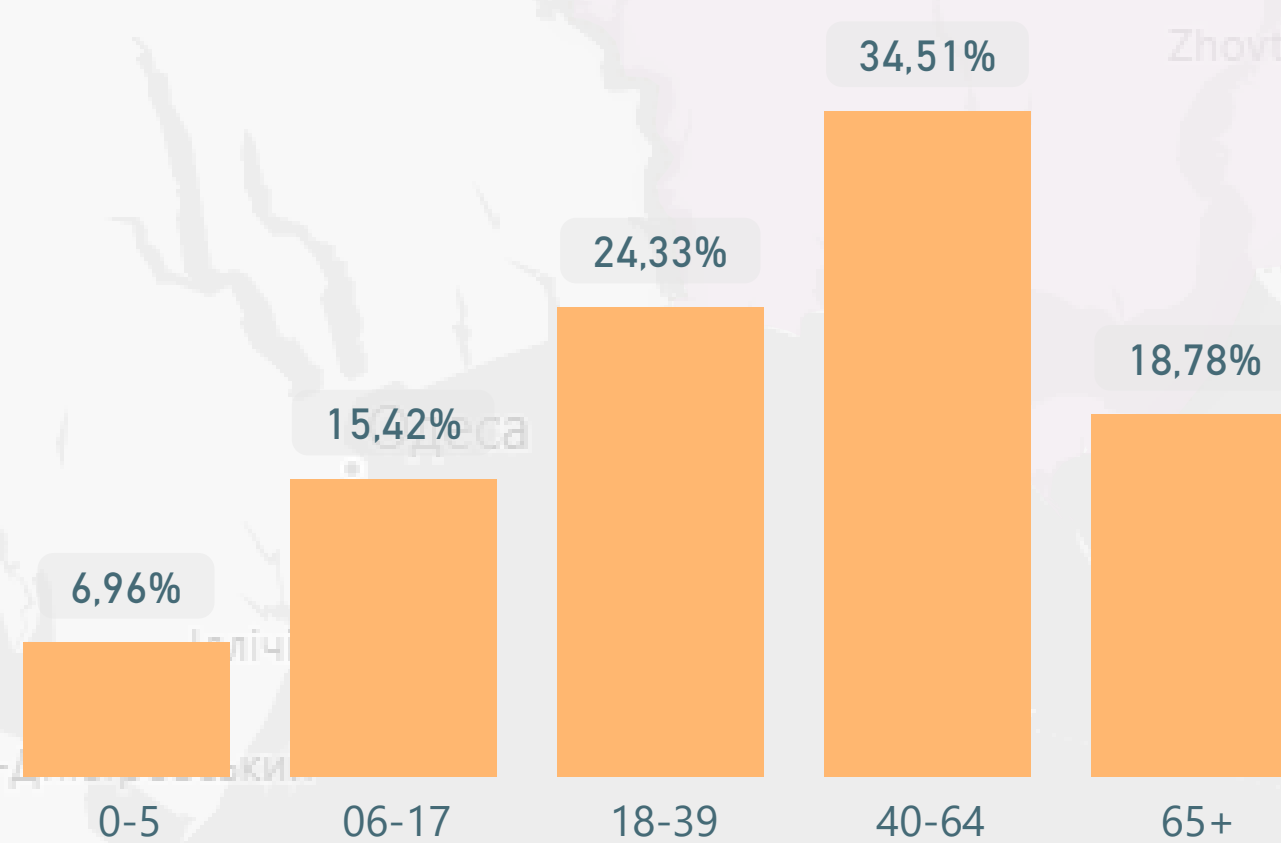
ФОП

4

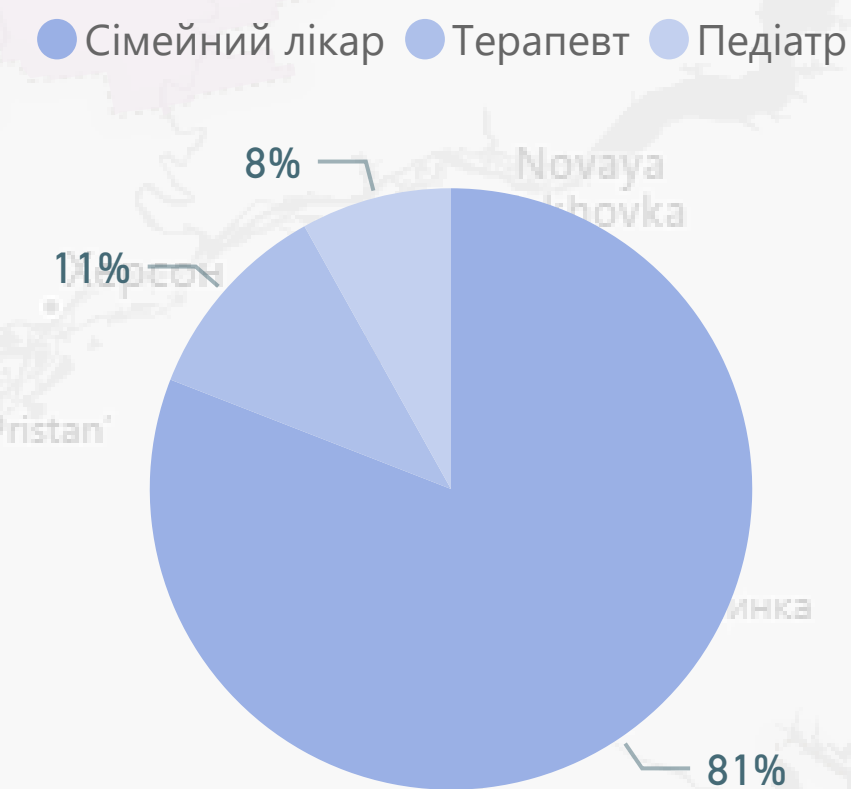
Спеціальність лікаря	Кількість лікарів	Кількість лікарів з ООП****	% з ООП
Педіатр	91	43	47%
Сімейний лікар	403	216	54%
Терапевт	73	20	27%

Тип власності	Декларації
Комунальний	792 314
ФОП	4 354
Усього	796 668

Розподіл декларацій
за віковими групами



Розподіл за спеціальністю лікаря



* дані наведено станом на 31.12.2019
 ** на основі даних Держстату про наявне населення на 01.01.19, із врахуванням тимчасово окупованих територій Донецької і Луганської областей
 *** ПМД - первинна медична допомога
 **** ООП - оптимальний обсяг практики

Миколаївська область: Доступні ліки*

Кількість юридичних осіб, які уклали договір про реімбурсацію з НСЗУ

36

Середня вартість випсаного рецепта

72 грн

Кількість пацієнтів, яким відпущено ліки за е-рецептами

48 748

Кількість виписаних е-рецептів

138 653

Кількість аптек і аптечних пунктів

197

Розподіл виплат**

Кількість погашених е-рецептів

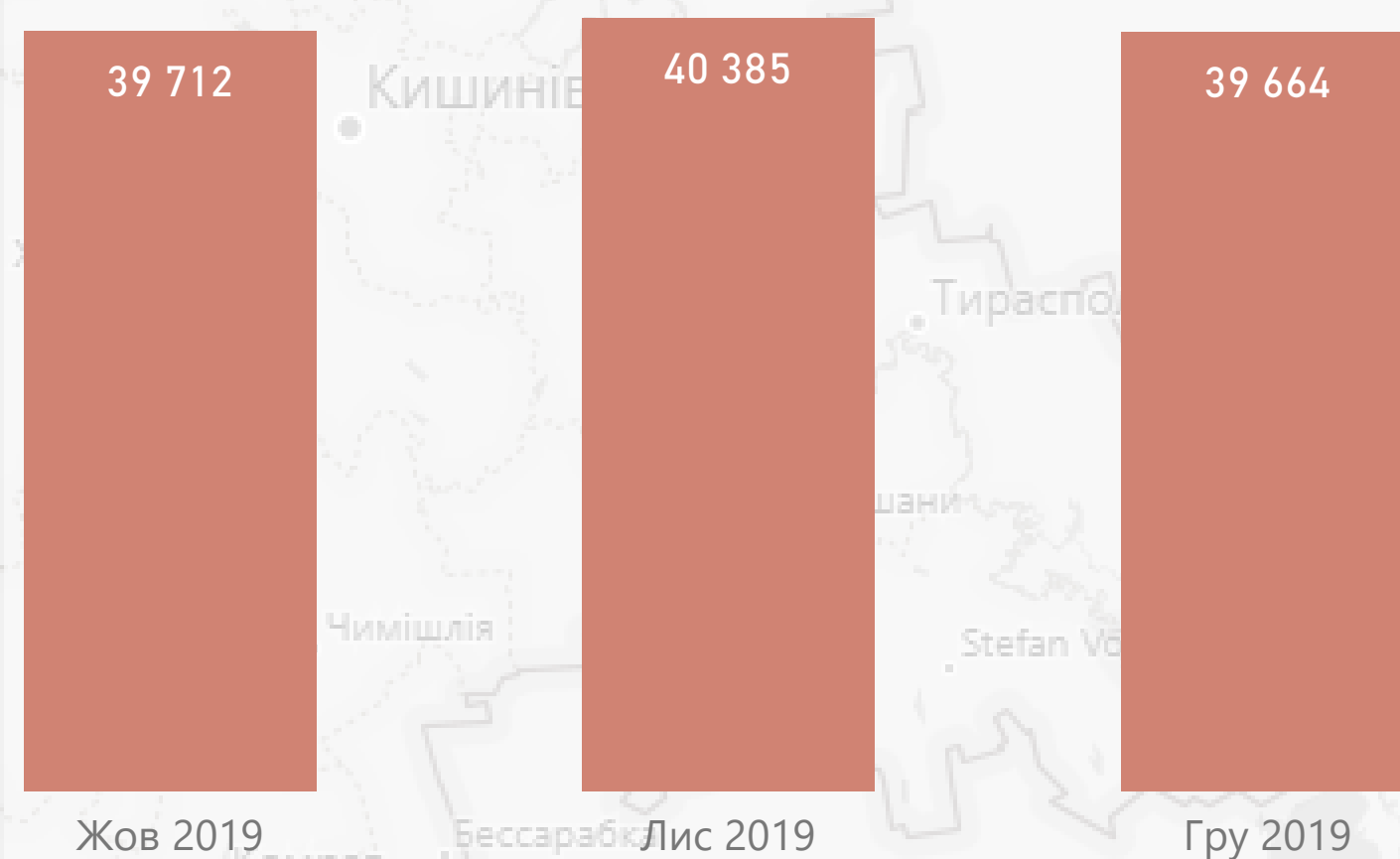
119 761

комунальні **20**
 приватні (без ФОП) **153**
 ФОП **24**

Тип власності	10-Жовтень	11-Листопад	12-Грудень	Усього
Приватні (без ФОП)	1 692 371	1 745 673	1 288 231	4 726 275
ФОП	433 035	428 819	307 694	1 169 548
Комунальні	385 633	362 770	338 613	1 087 016
Усього	2 511 039	2 537 262	1 934 538	6 982 839

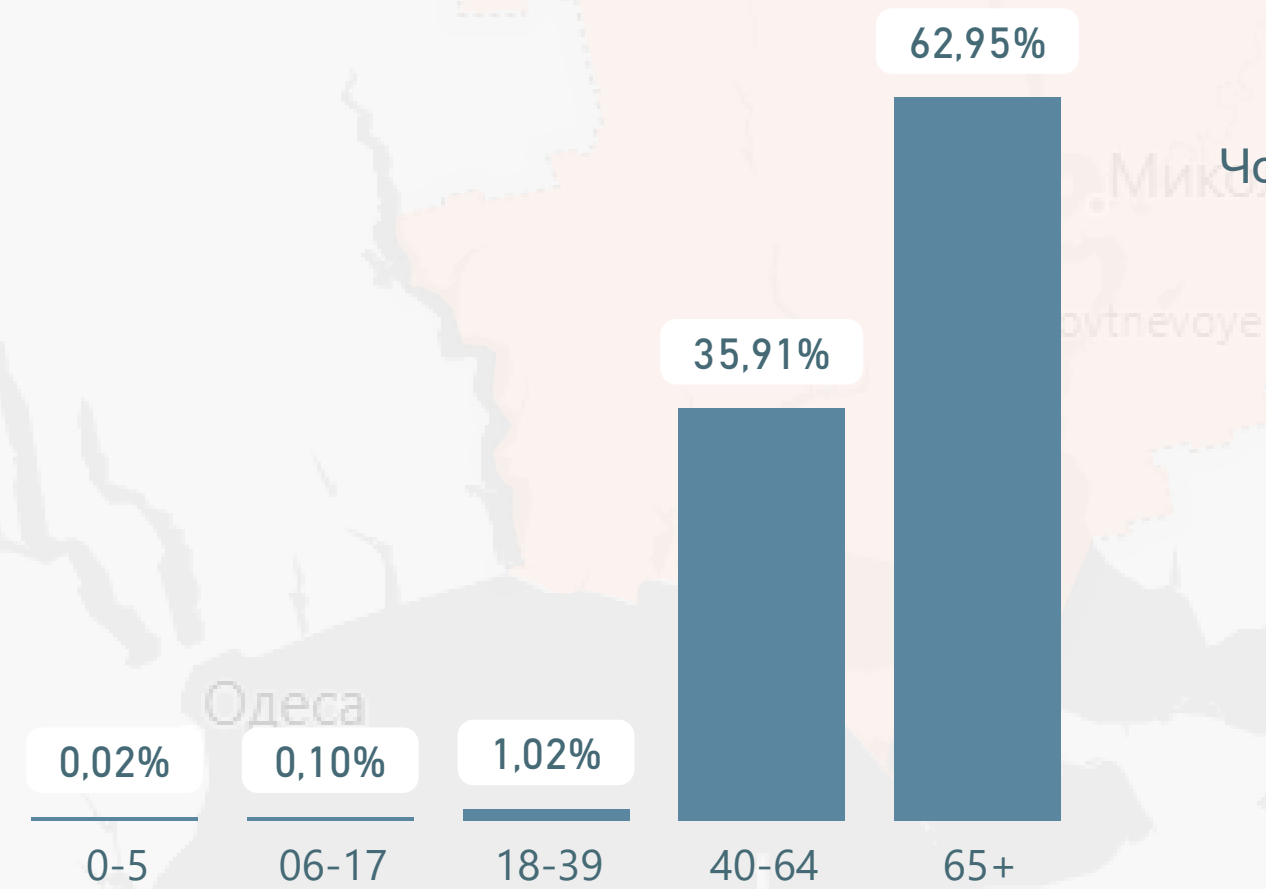
комунальні **15 922**
 приватні (без ФОП) **86 979**
 ФОП **16 860**

Кількість погашених е-рецептів за місяцями

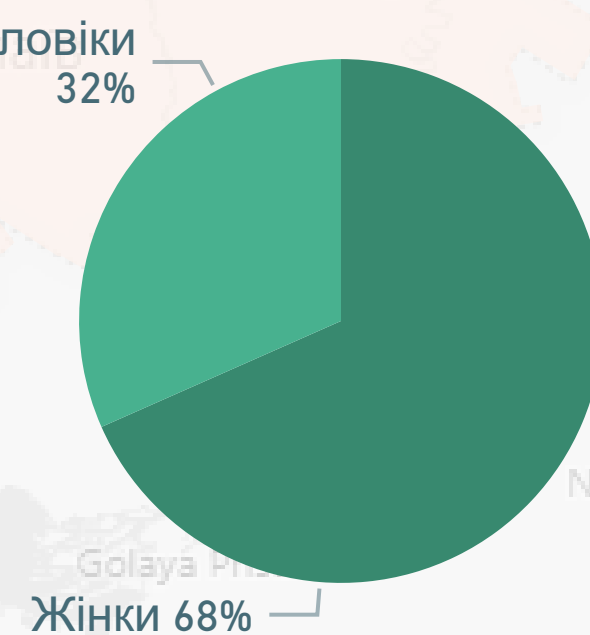


Розподіл погашених е-рецептів

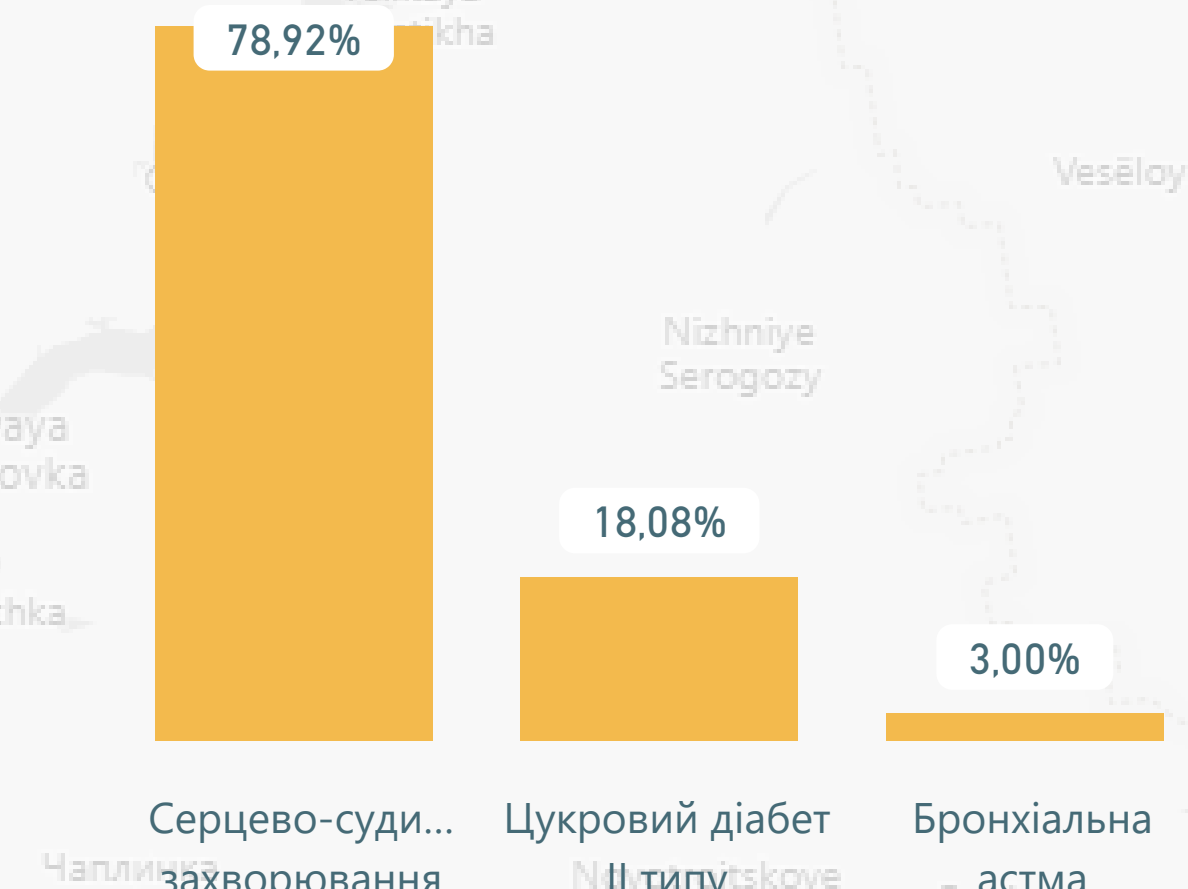
за віковими групами пацієнтів



за статтю пацієнтів



за групами захворювань

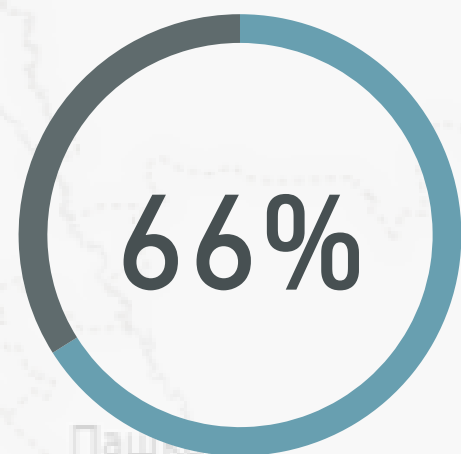


*дані наведено станом на 31.12.2019

**виплати наведено станом на 22.12.2019 за місцем реєстрації юридичної особи

Одеська область: Первинна медична допомога*

Населення з деклараціями



Найвне населення**

2 380 308

Загальна кількість
декларацій

1 572 125

Кількість декларацій, поданих
зкладам ПМД***, які мають
договір з НСЗУ

1 567 654

Розподіл виплат за місяцями

Тип власності	10-Жовтень	11-Листопад	12-Грудень	Усього
Комунальний	77 126 845	77 452 501	75 934 575	230 513 921
Приватний (без ФОП)	907 296	1 009 909	1 044 892	2 962 097
ФОП	666 504	769 631	1 006 694	2 442 829
Усього	78 700 645	79 232 041	77 986 161	235 918 847

Кількість надавачів ПМД, які уклали договір з
НСЗУ

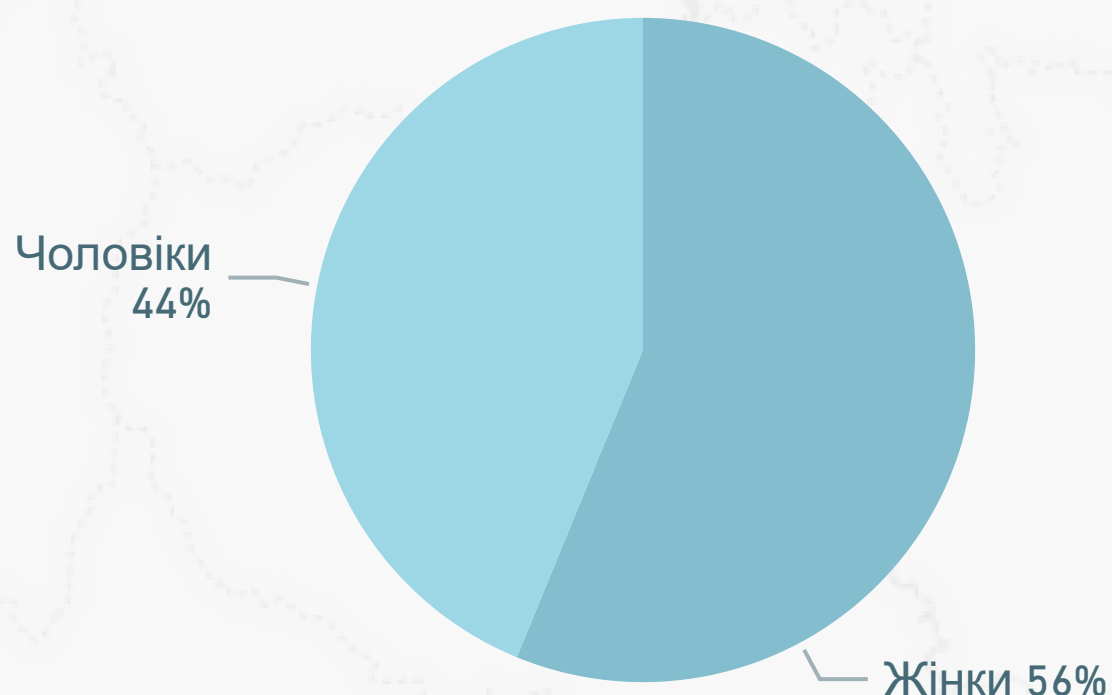
113

комунальні	приватні (без ФОП)	ФОП
58	13	42

Спеціальність лікаря	Кількість лікарів	Кількість лікарів з ООП****	% з ООП
Педіатр	282	142	50%
Сімейний лікар	979	304	31%
Терапевт	54	9	17%

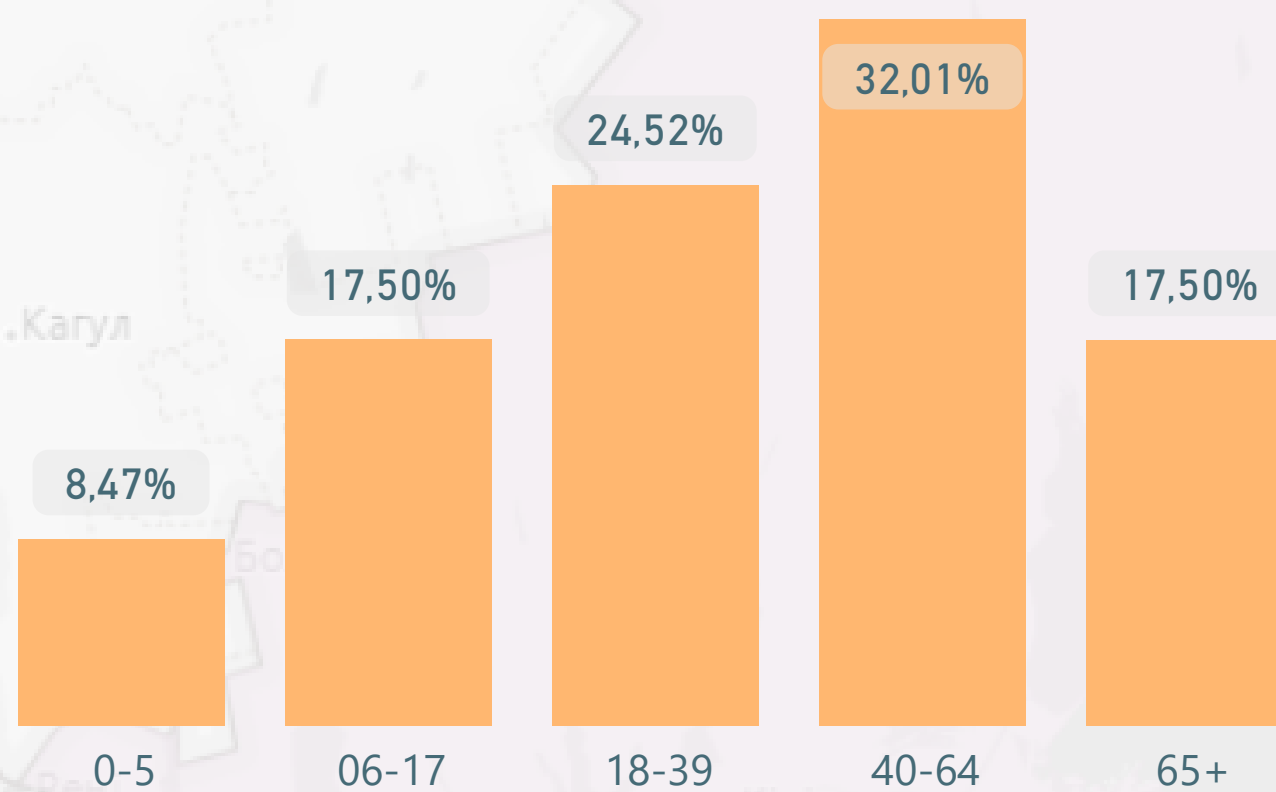
Тип власності	Декларації
Комунальний	1 517 574
Приватний (без ФОП)	28 695
ФОП	25 856
Усього	1 572 125

за статтю

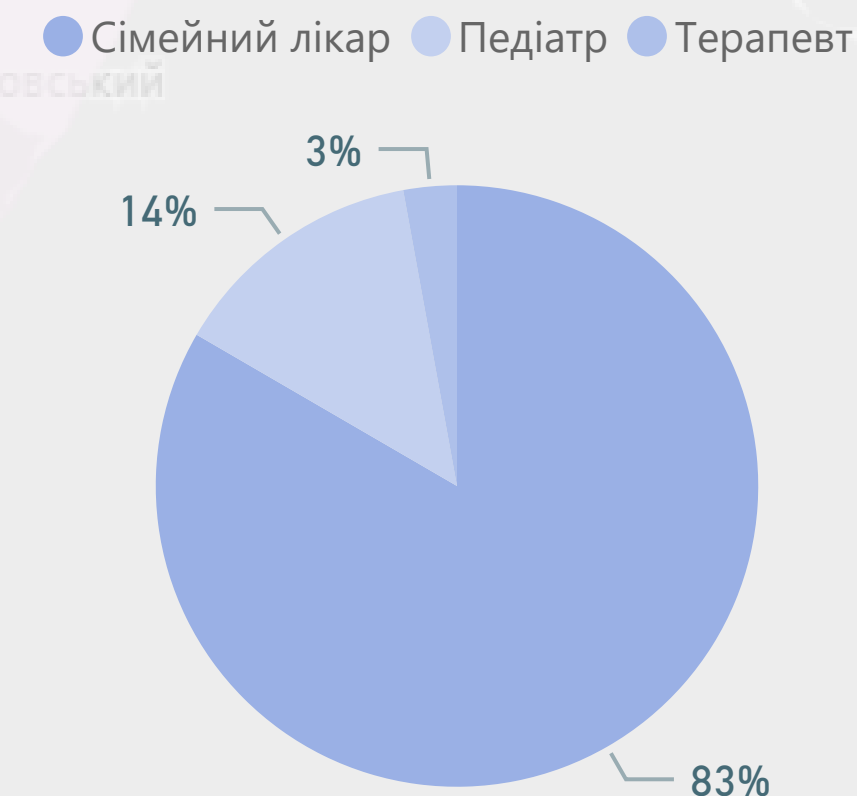


Розподіл декларацій

за віковими групами



за спеціальністю лікаря



* дані наведено станом на 31.12.2019
** на основі даних Держстату про наявне населення на 01.01.19, із врахуванням тимчасово окупованих територій Донецької і Луганської областей
*** ПМД - первинна медична допомога
**** ООП - оптимальний обсяг практики

Одеська область: Доступні ліки*

Кількість юридичних осіб, які уклали договір про реімбурсацію з НСЗУ

57

Середня вартість випсаного рецепта

87 грн

Кількість пацієнтів, яким відпущено ліки за е-рецептами

67 438

Кількість виписаних е-рецептів

180 107

Кількість аптек і аптечних пунктів

413

Розподіл виплат**

Кількість погашених е-рецептів

155 214

комунальні приватні (без ФОП) ФОП

26

368

19

Тип власності	10-Жовтень	11-Листопад	12-Грудень	Усього
Приватні (без ФОП)	3 382 604	3 446 339	2 700 235	9 529 178
Комунальні	408 824	466 219	353 120	1 228 163
ФОП	353 630	353 750	215 467	922 847
Усього	4 145 058	4 266 308	3 268 822	11 680 188

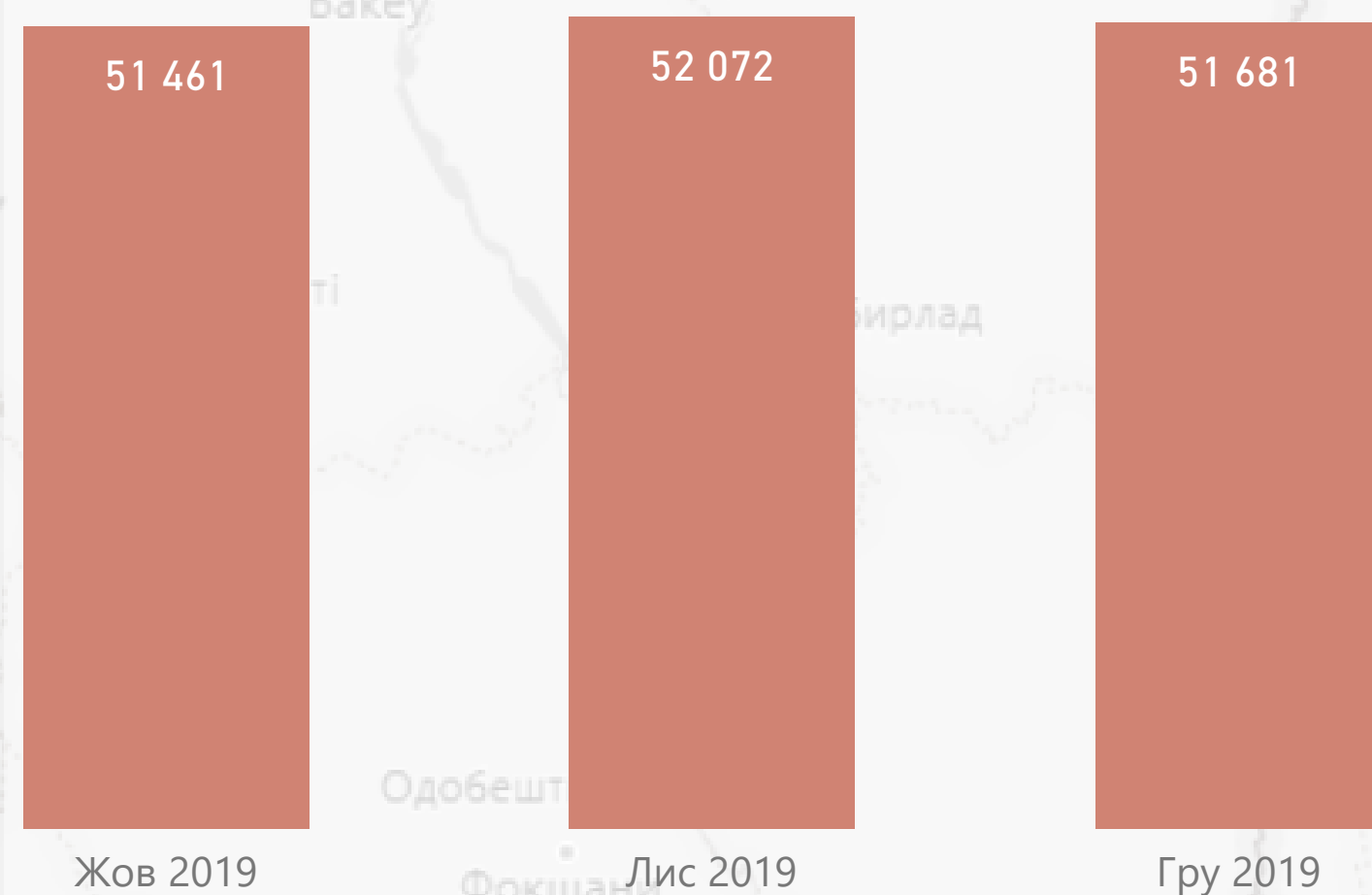
комунальні приватні (без ФОП) ФОП

14 399

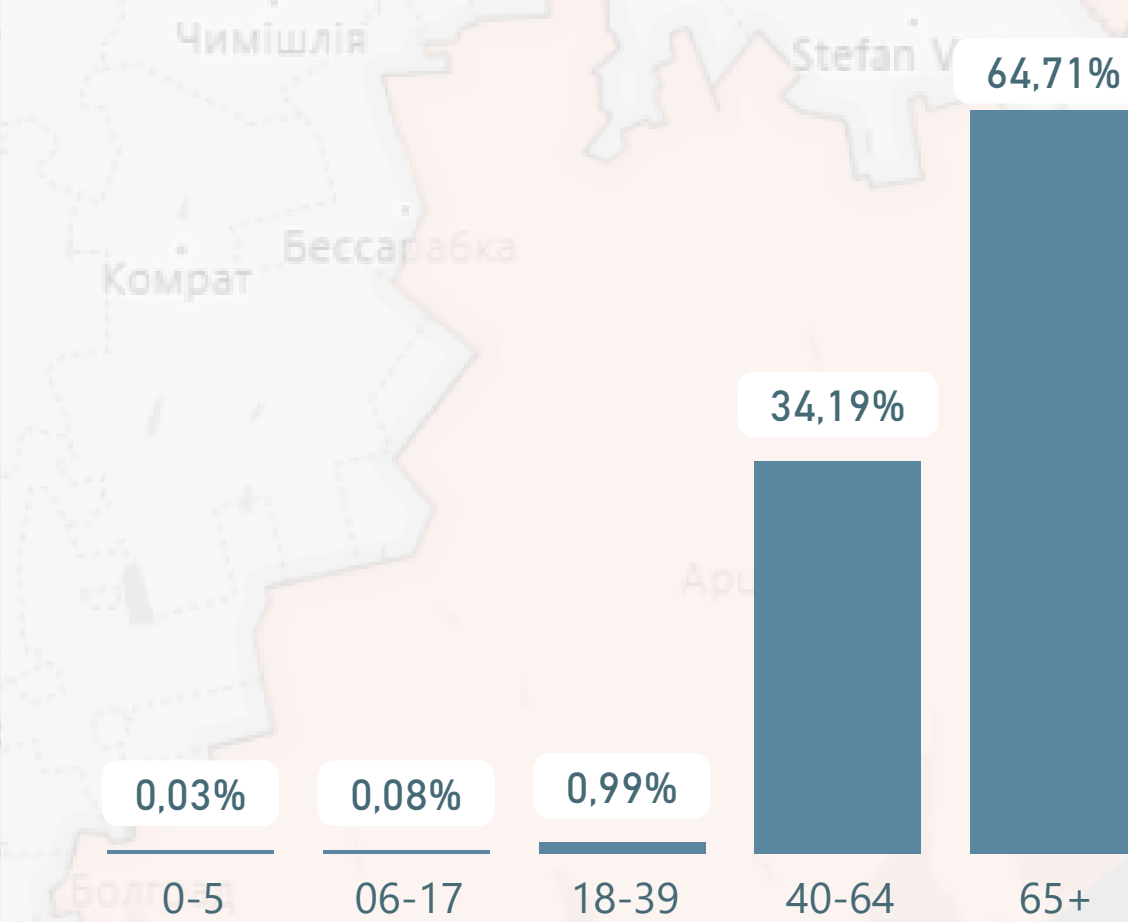
130 530

10 285

Кількість погашених е-рецептів за місяцями

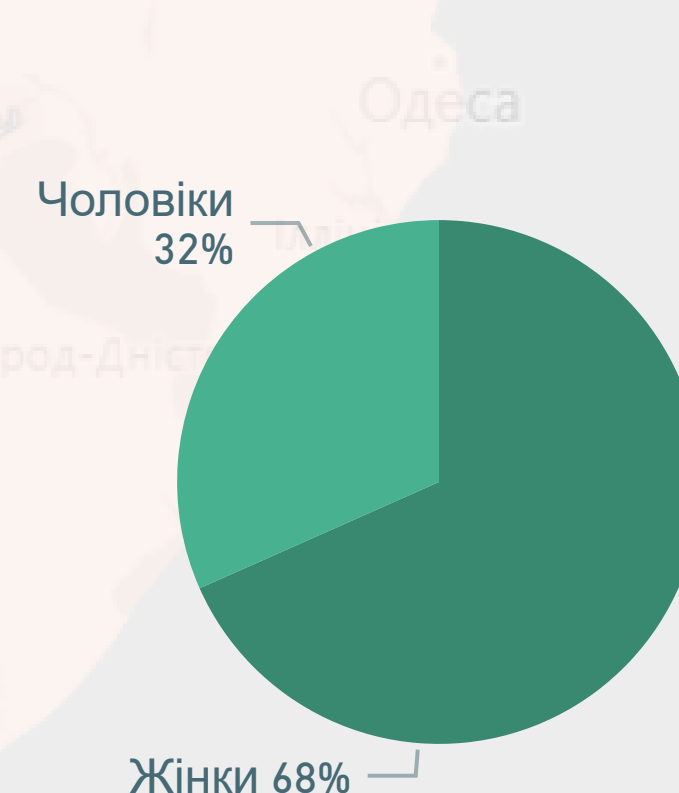


за віковими групами пацієнтів

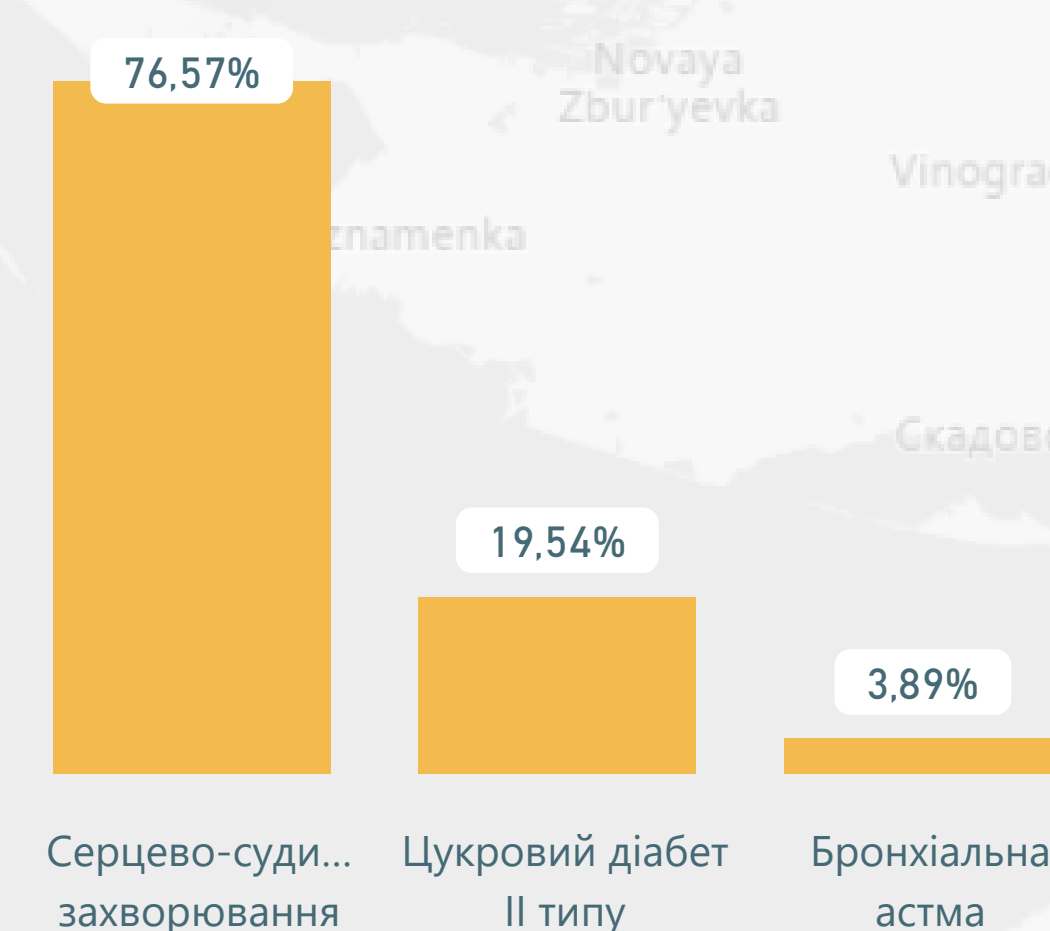


Розподіл погашених е-рецептів

за статтю пацієнтів



за групами захворювань

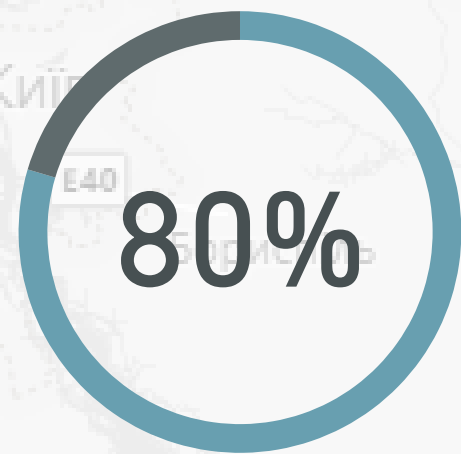


*дані наведено станом на 31.12.2019

**виплати наведено станом на 22.12.2019 за місцем реєстрації юридичної особи

Полтавська область: Первинна медична допомога*

Населення з деклараціями



Найвне населення**

1 400 439

Загальна кількість

декларацій

1 114 384

Кількість декларацій, поданих закладам ПМД***, які мають договір з НСЗУ

1 114 381

Розподіл виплат за місяцями

Тип власності	10-Жовтень	11-Листопад	12-Грудень	Усього
Комунальний	53 198 236	53 448 689	53 476 926	160 123 851
Приватний (без ФОП)	368 619	374 742	382 537	1 125 898
ФОП	144 516	162 325	283 741	590 582
Усього	53 711 371	53 985 756	54 143 204	161 840 331

Кількість надавачів ПМД, які уклали договір з НСЗУ

51

комунальні

39

приватні (без ФОП)

5

ФОП

7

Спеціальність лікаря

Кількість лікарів

Кількість лікарів з ООП****

% з ООП

Педіатр

192

92

48%

Сімейний лікар

633

252

40%

Терапевт

55

11

20%

Тип власності

Декларації

Комунальний

1 100 062

Приватний (без ФОП)

8 791

ФОП

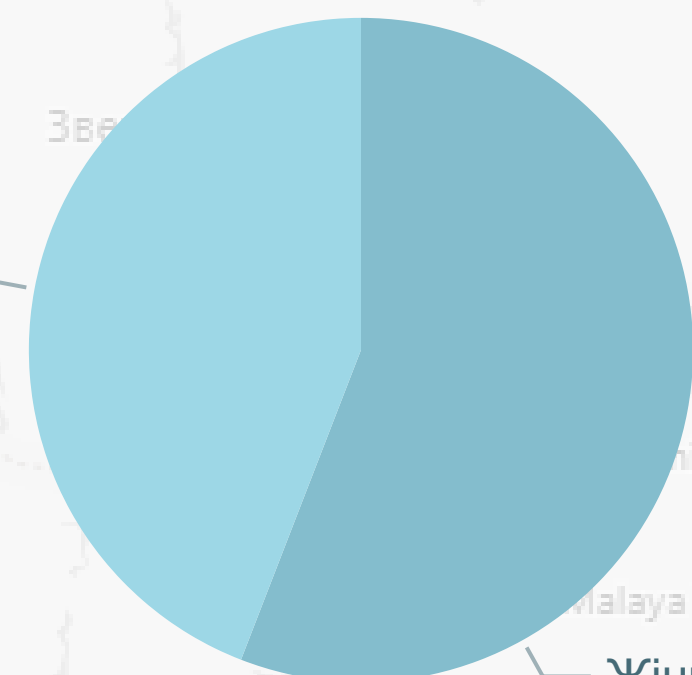
5 531

Усього

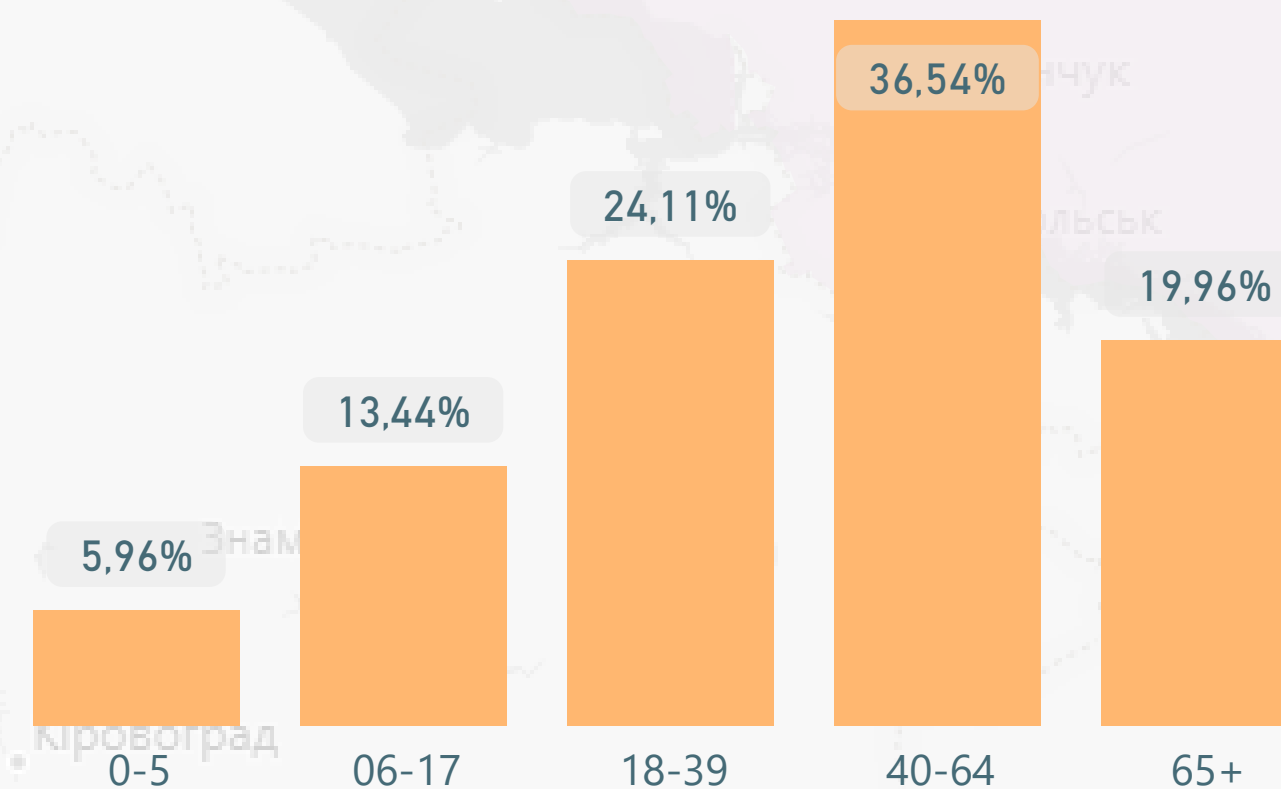
1 114 384

Розподіл декларацій

за статтю

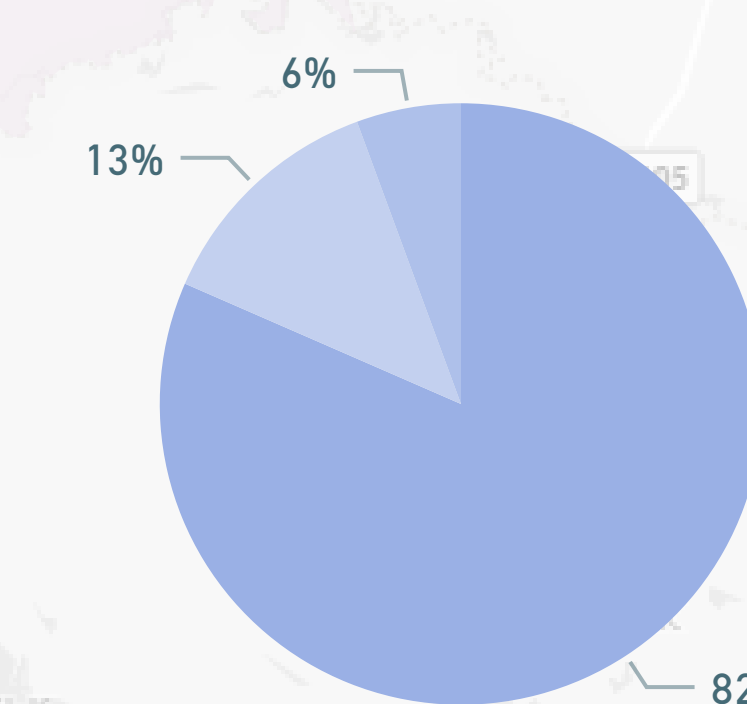


за віковими групами



за спеціальністю лікаря

Сімейний лікар Педіатр Терапевт



* дані наведено станом на 31.12.2019

** на основі даних Держстату про наявне населення на 01.01.19, із врахуванням тимчасово окупованих територій Донецької і Луганської областей

*** ПМД - первинна медична допомога

**** ООП - оптимальний обсяг практики

Полтавська область: Доступні ліки*

Кількість юридичних осіб, які уклали договір про реімбурсацію з НСЗУ

25

Середня вартість випсаного рецепта

70 грн

Кількість пацієнтів, яким відпущено ліки за е-рецептами

67 667

Кількість виписаних е-рецептів

165 023

Кількість аптек і аптечних пунктів

325

Розподіл виплат**

Кількість погашених е-рецептів

144 855

комунальні приватні (без ФОП) ФОП

55

245

25

Тип власності	10-Жовтень	11-Листопад	12-Грудень	Усього
Приватні (без ФОП)	1 554 357	1 556 349	1 201 888	4 312 594
ФОП	525 417	611 987	442 032	1 579 436
Комунальні	514 797	465 938	289 146	1 269 881
Усього	2 594 571	2 634 275	1 933 066	7 161 912

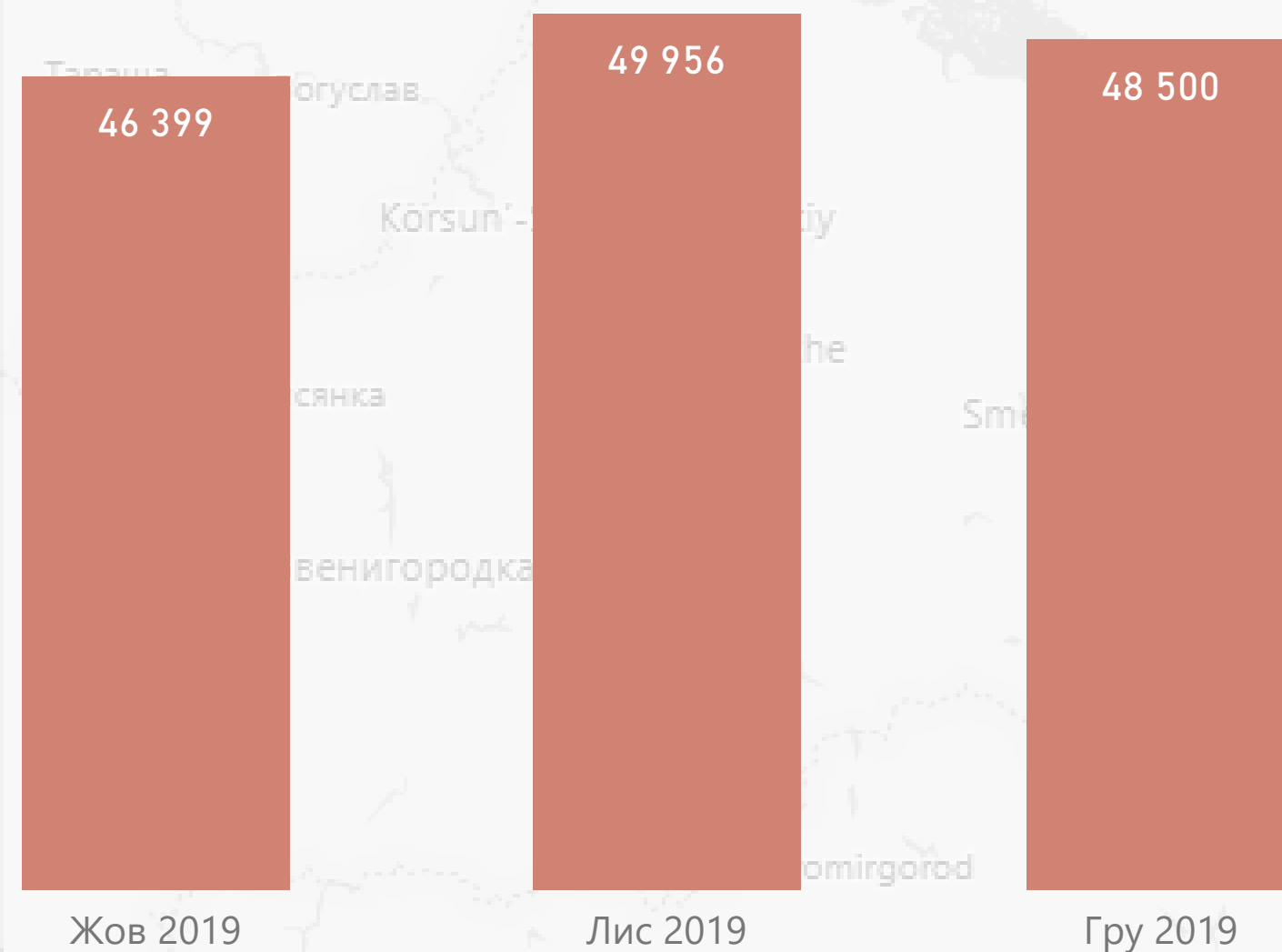
комунальні приватні (без ФОП) ФОП

16 059

100 958

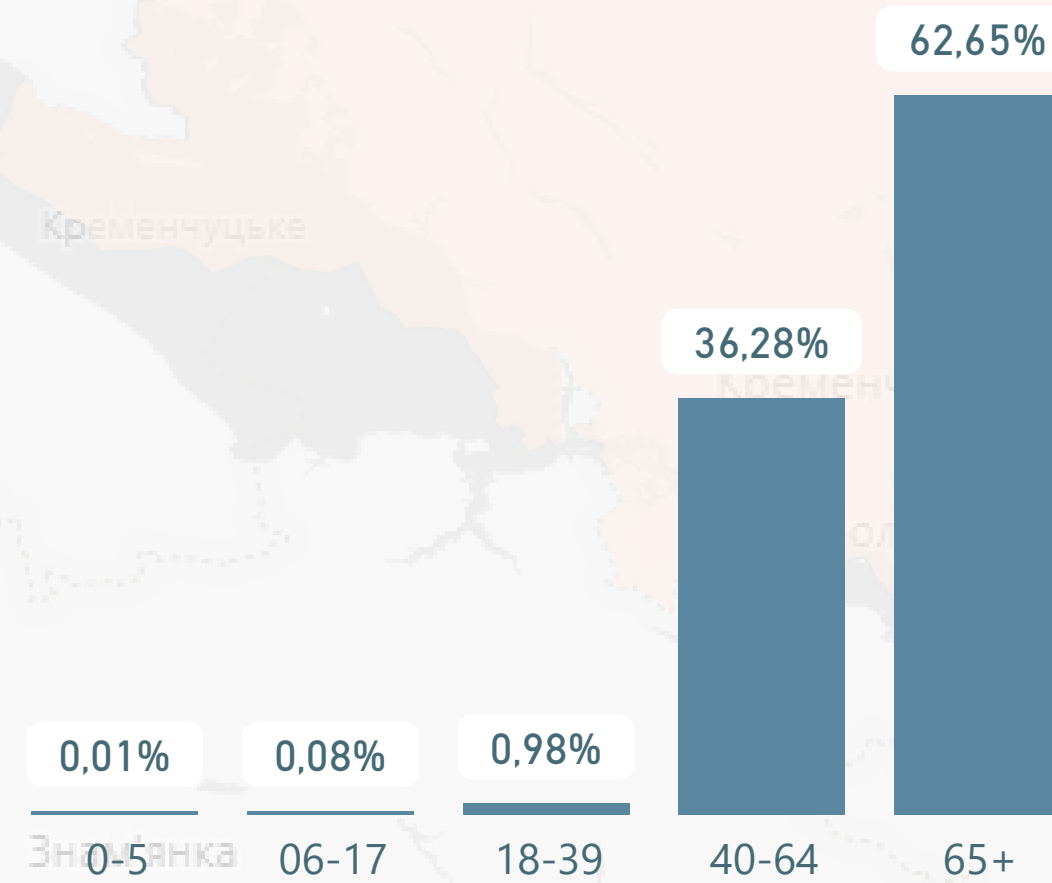
27 838

Кількість погашених е-рецептів за місяцями

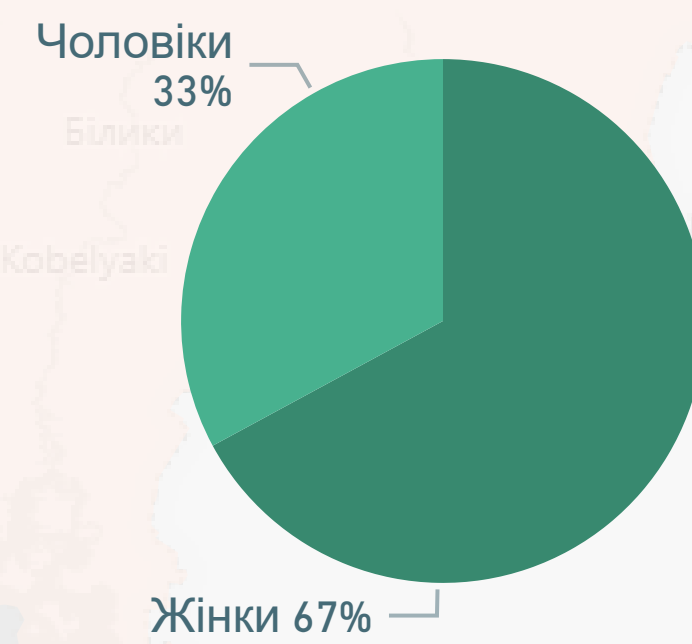


Розподіл погашених е-рецептів

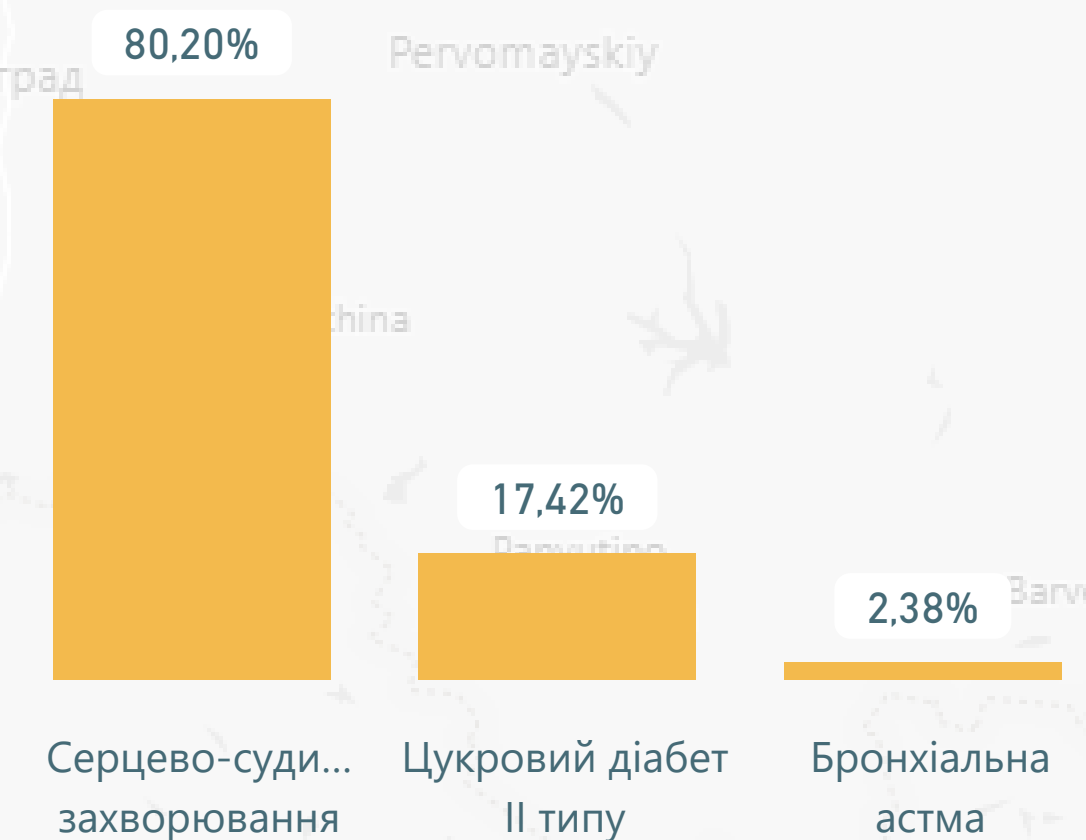
за віковими групами пацієнтів



за статтю пацієнтів



за групами захворювань

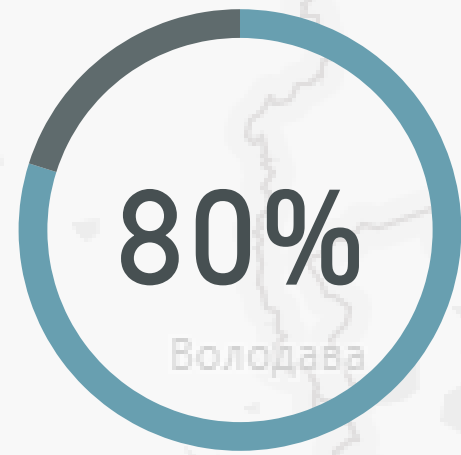


*дані наведено станом на 31.12.2019

**виплати наведено станом на 22.12.2019 за місцем реєстрації юридичної особи

Рівненська область: Первинна медична допомога*

Населення з деклараціями



Найвне населення**

1 157 301

Загальна кількість декларацій

924 436

Кількість декларацій, поданих закладам ПМД***, які мають договір з НСЗУ

924 243

Розподіл виплат за місяцями

Тип власності	10-Жовтень	11-Листопад	12-Грудень	Усього
Комунальний	44 705 114	45 027 736	45 226 063	134 958 913
ФОП	345 148	412 753	456 851	1 214 753
Приватний (без ФОП)	292 756	326 278	358 653	977 688
Усього	45 343 019	45 766 768	46 041 568	137 151 355

Кількість надавачів ПМД, які уклали договір з НСЗУ

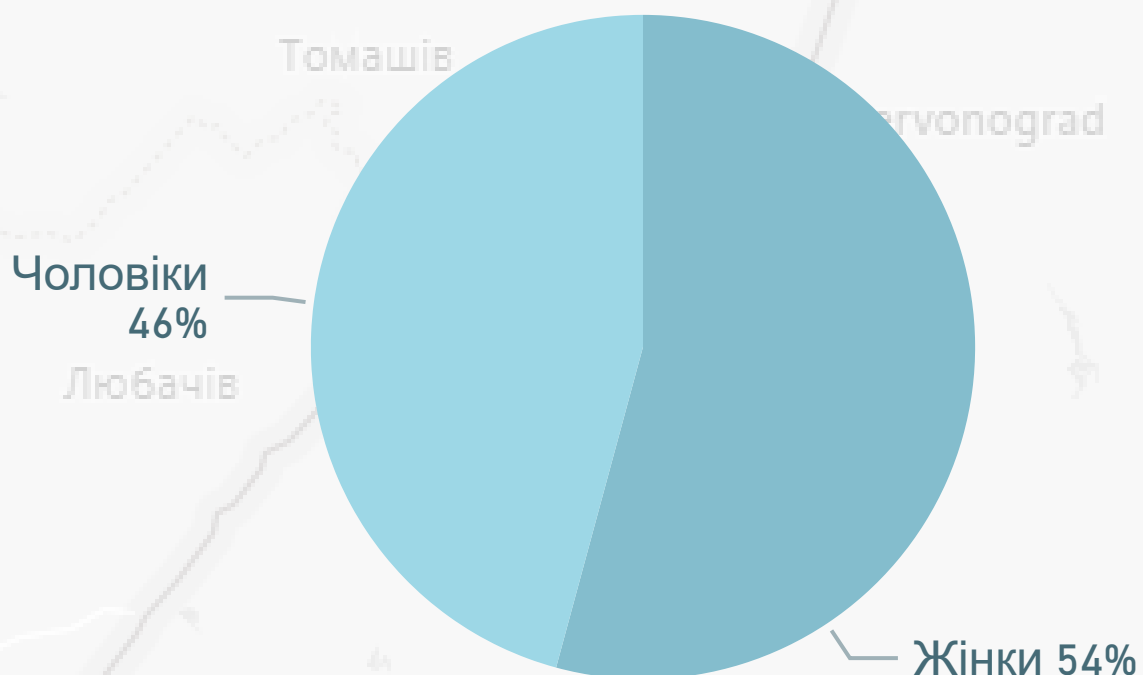
57

комунальні	приватні (без ФОП)	ФОП
42	5	10

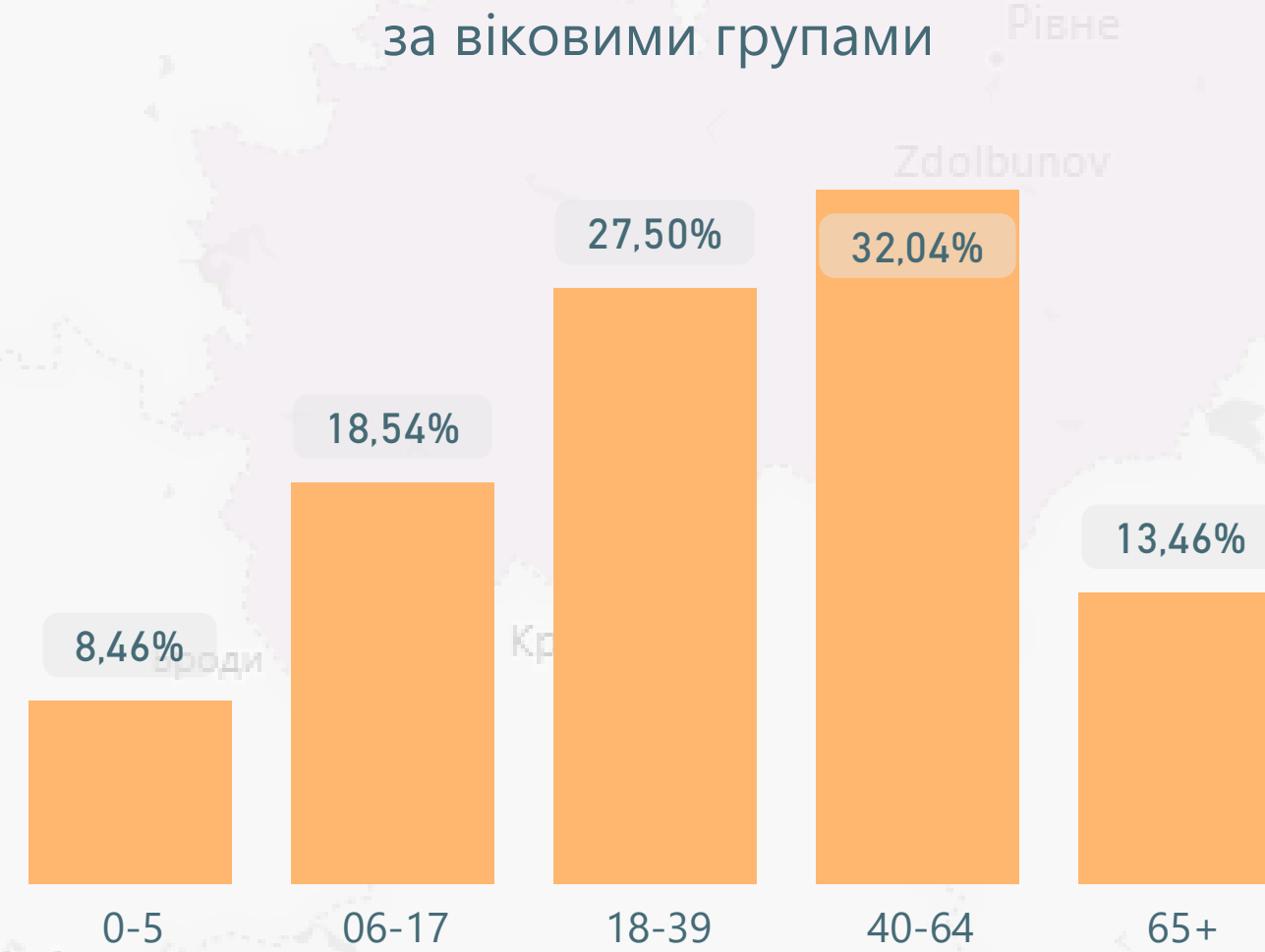
Спеціальність лікаря	Кількість лікарів	Кількість лікарів з ООП****	% з ООП
Педіатр	142	73	51%
Сімейний лікар	492	226	46%
Терапевт	84	10	12%

Тип власності	Декларації
Комунальний	908 982
ФОП	8 509
Приватний (без ФОП)	6 945
Усього	924 436

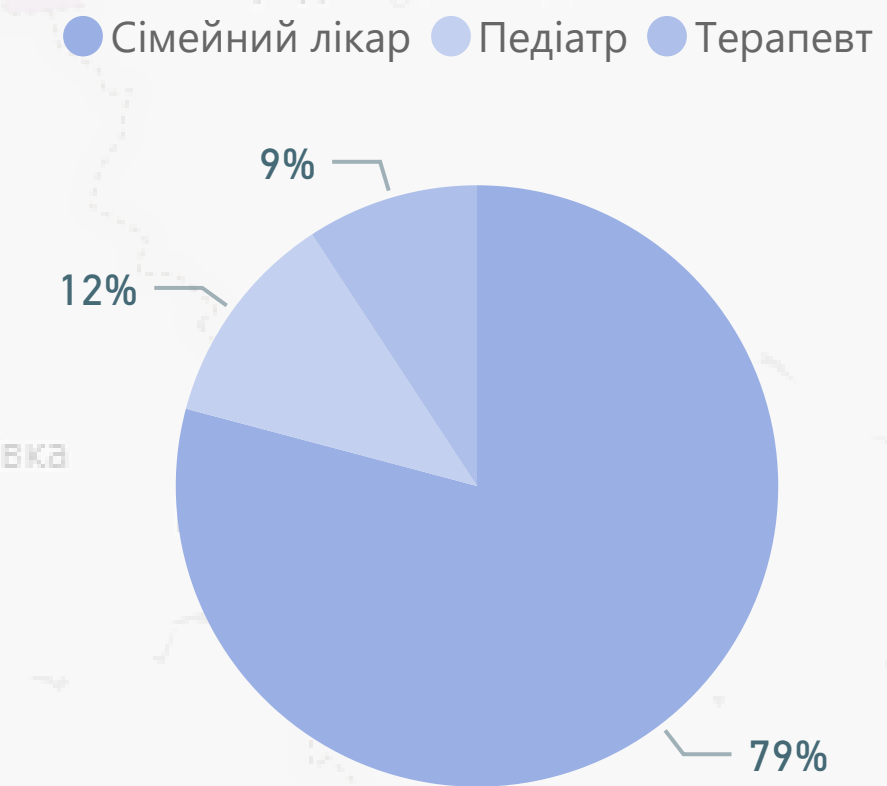
за статтю



Розподіл декларацій за віковими групами



за спеціальністю лікаря



* дані наведено станом на 31.12.2019

** на основі даних Держстату про наявне населення на 01.01.19, із врахуванням тимчасово окупованих територій Донецької і Луганської областей

*** ПМД - первинна медична допомога

**** ООП - оптимальний обсяг практики

Рівненська область: Доступні ліки*

Кількість юридичних осіб, які уклали договір про реімбурсацію з НСЗУ

36

Середня вартість випсаного рецепта

78 грн

Кількість пацієнтів, яким відпущено ліки за е-рецептами

45 413

Кількість виписаних е-рецептів

104 792

Кількість аптек і аптечних пунктів

250

Розподіл виплат**

Кількість погашених е-рецептів

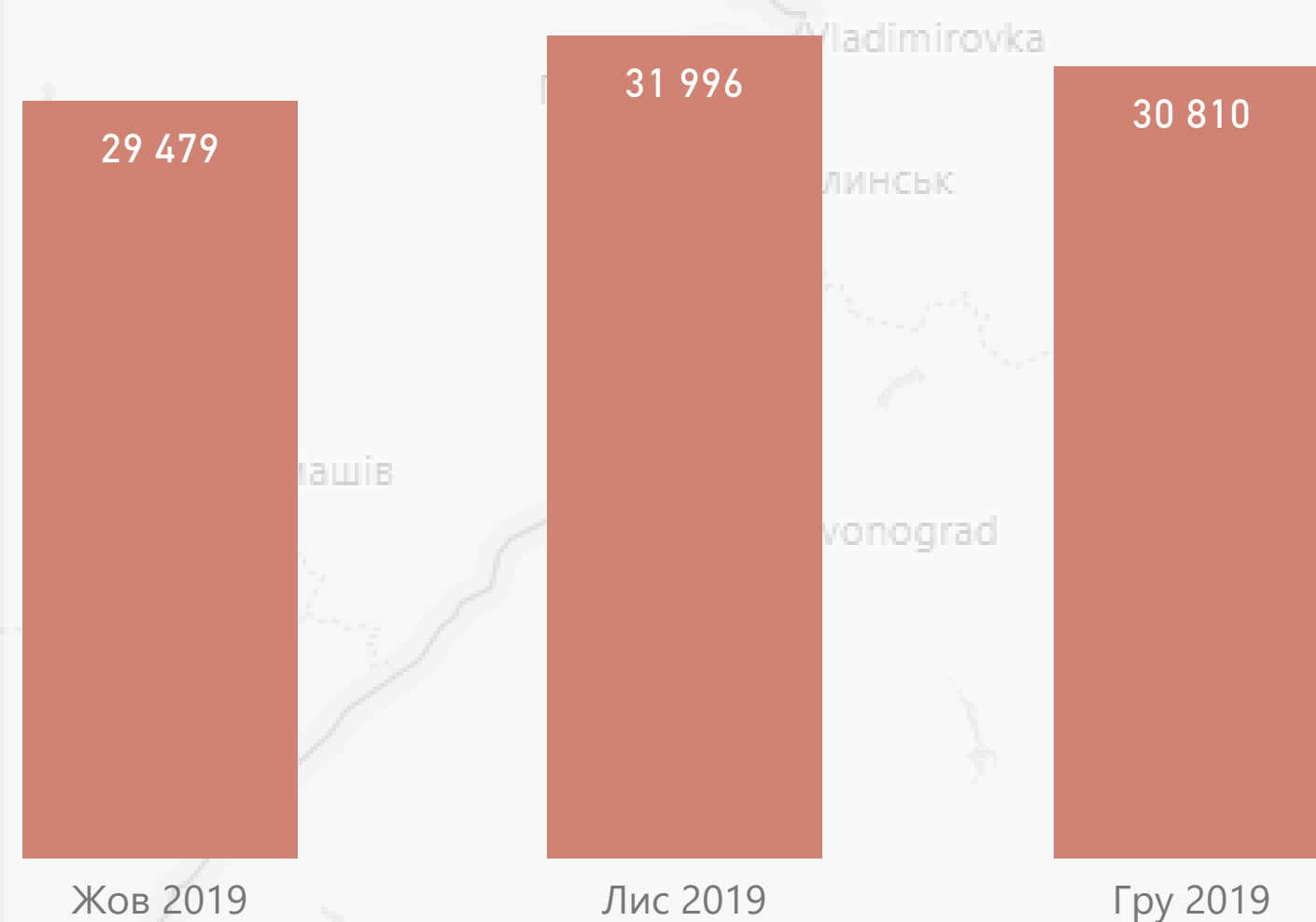
92 285

комунальні	приватні (без ФОП)	ФОП
9	222	19

Тип власності	10-Жовтень	11-Листопад	12-Грудень	Усього
Приватні (без ФОП)	1 210 912	1 346 705	1 099 396	3 657 013
ФОП	79 896	101 421	79 562	260 879
Комунальні	90 069	88 425	69 559	248 053
Усього	1 380 877	1 536 551	1 248 517	4 165 945

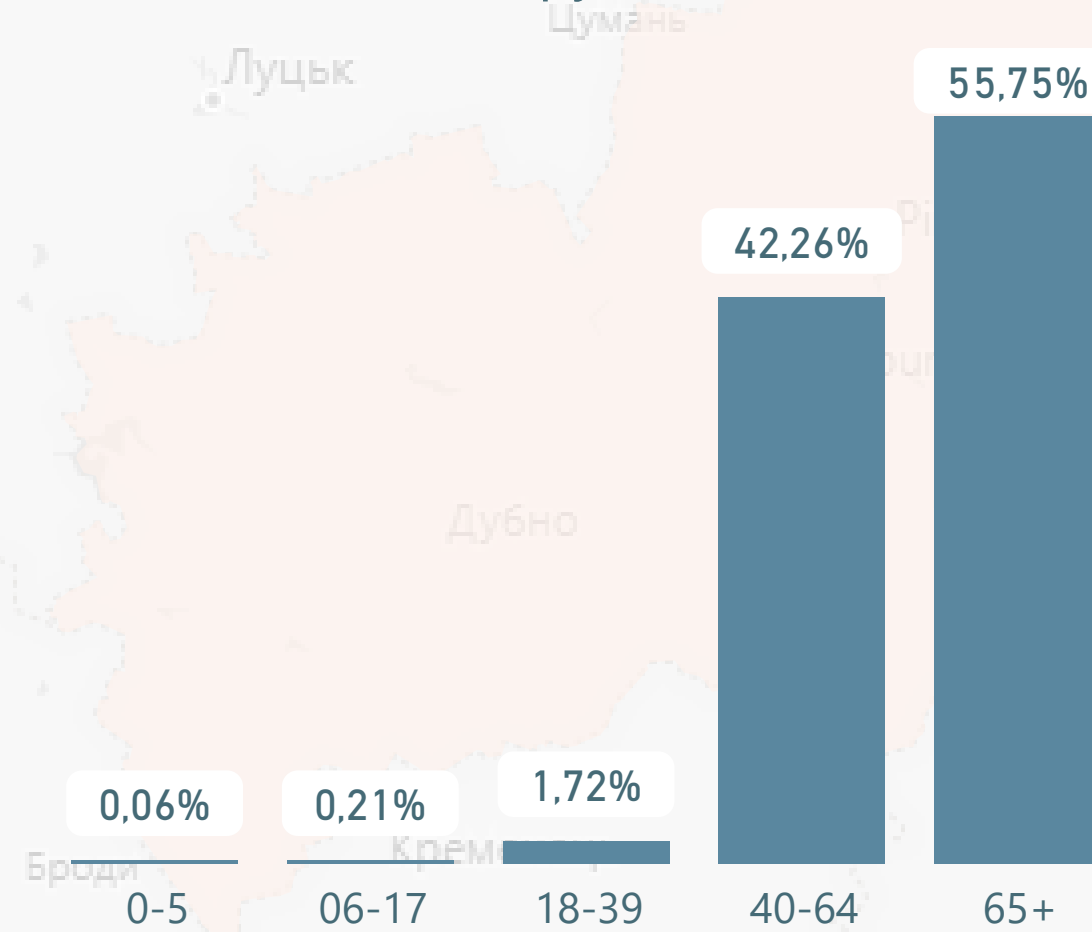
комунальні	приватні (без ФОП)	ФОП
3 076	85 044	4 165

Кількість погашених е-рецептів за місяцями

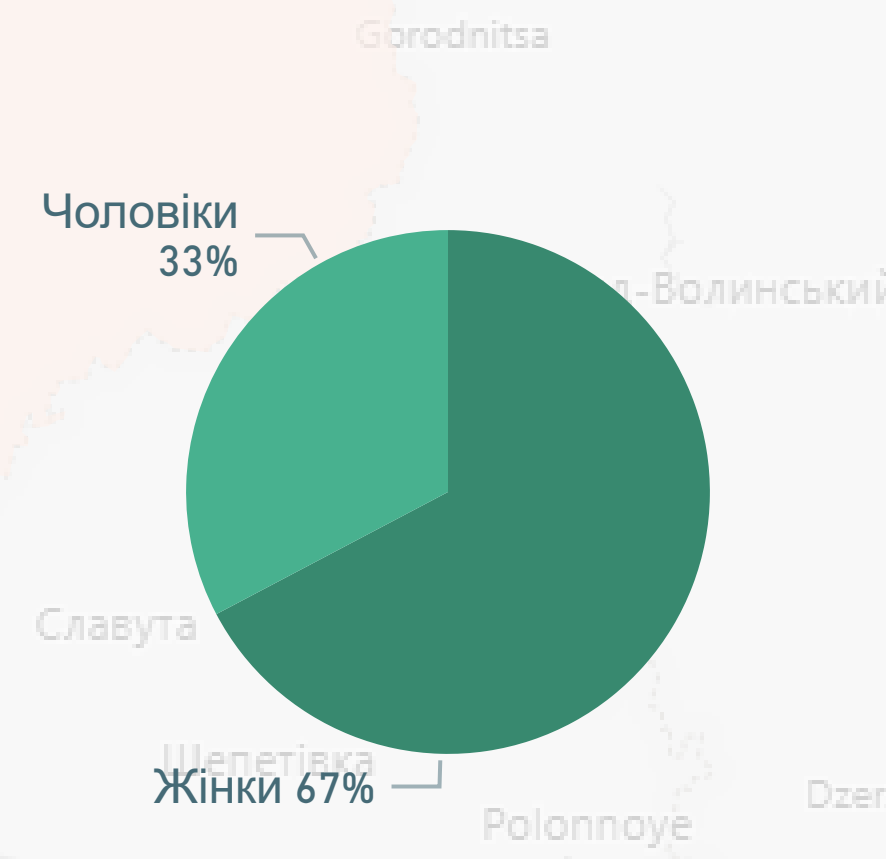


Розподіл погашених е-рецептів

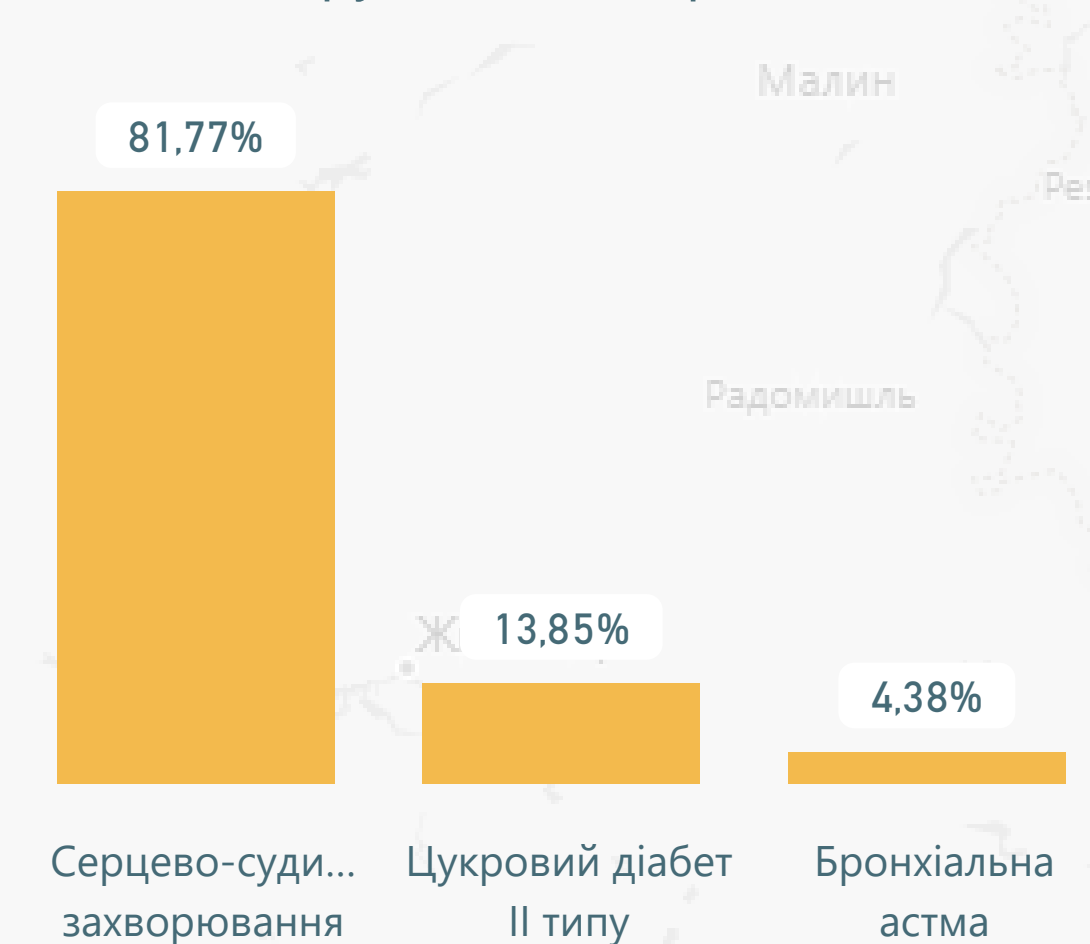
за віковими групами пацієнтів



за статтю пацієнтів



за групами захворювань

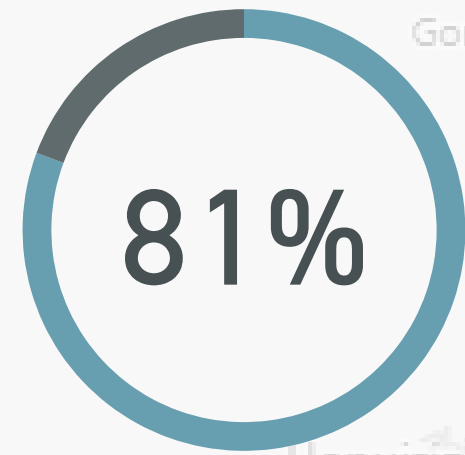


*дані наведено станом на 31.12.2019

**виплати наведено станом на 22.12.2019 за місцем реєстрації юридичної особи

Сумська область: Первинна медична допомога*

Населення з деклараціями



Наявне населення**

1 081 418

Загальна кількість декларацій

872 520

Кількість декларацій, поданих закладам ПМД***, які мають договір з НСЗУ

872 501

Розподіл виплат за місяцями

Тип власності	10-Жовтень	11-Листопад	12-Грудень	Усього
Комунальний	40 610 004	40 779 432	41 124 352	122 513 787
Приватний (без ФОП)	1 020 207	1 066 932	1 098 999	3 186 138
ФОП	169 228	306 761	347 954	823 943
Усього	41 799 439	42 153 124	42 571 305	126 523 868

Кількість надавачів ПМД, які уклали договір з НСЗУ

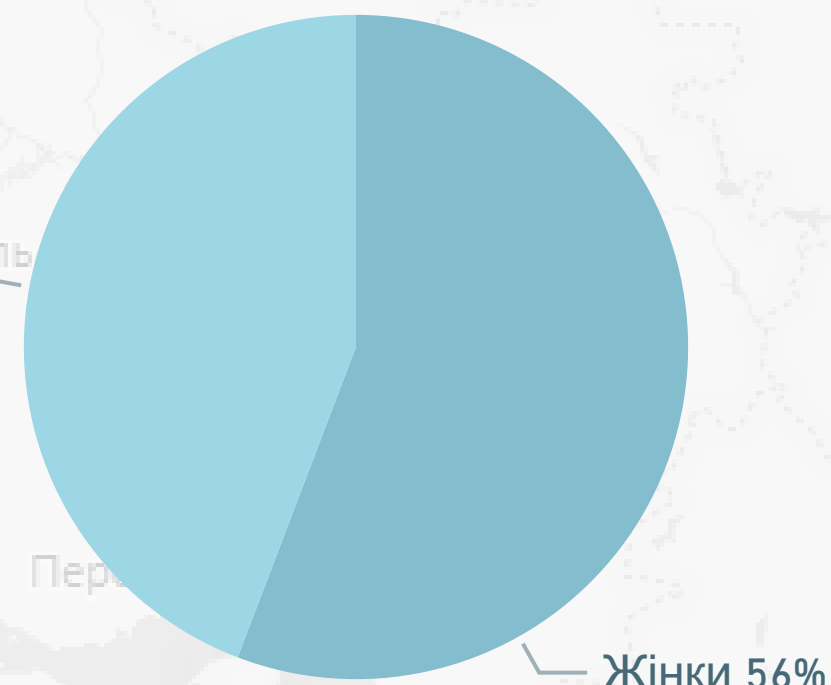
70

комунальні	приватні (без ФОП)	ФОП
48	13	9

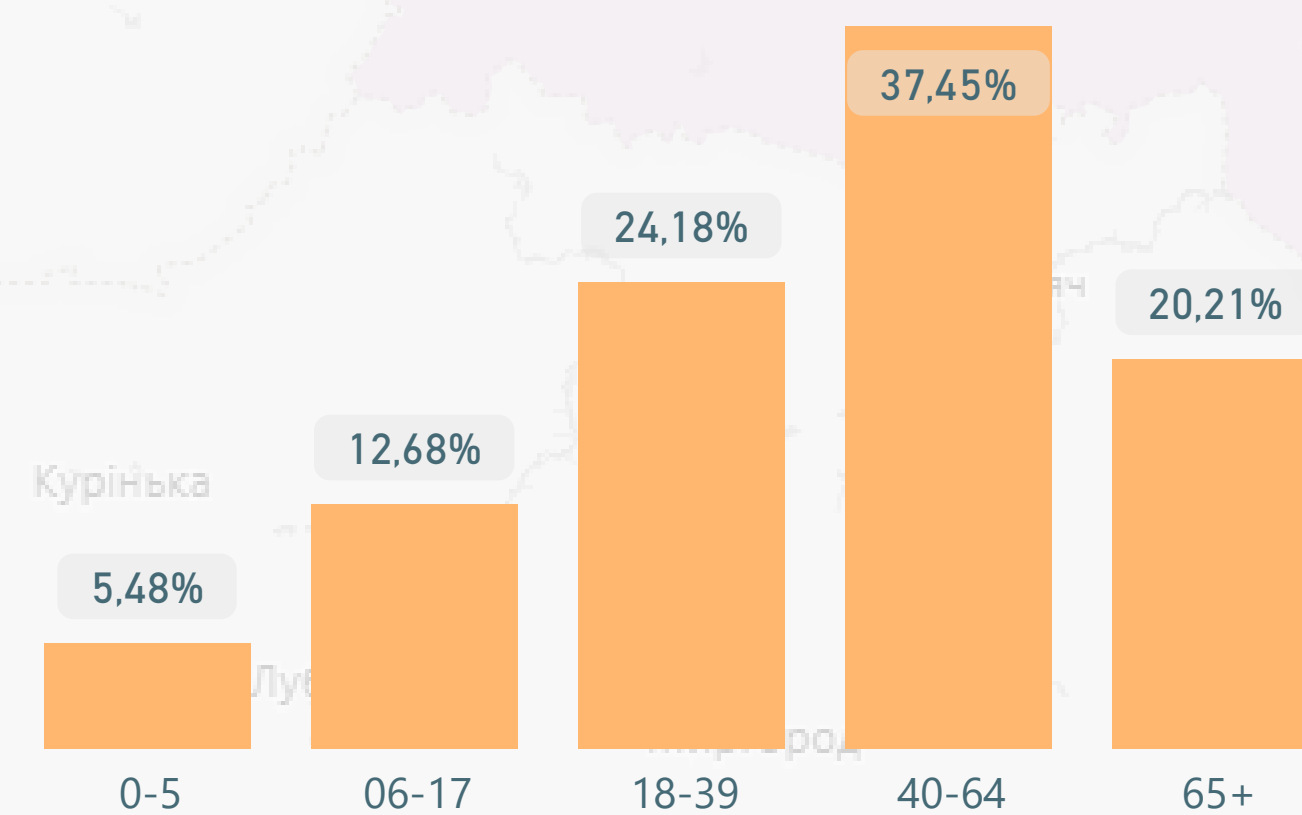
Спеціальність лікаря	Кількість лікарів	Кількість лікарів з ООП****	% з ООП
Педіатр	131	54	41%
Сімейний лікар	381	131	34%
Терапевт	170	36	21%

Тип власності	Декларації
Комунальний	839 505
Приватний (без ФОП)	25 114
ФОП	7 901
Усього	872 520

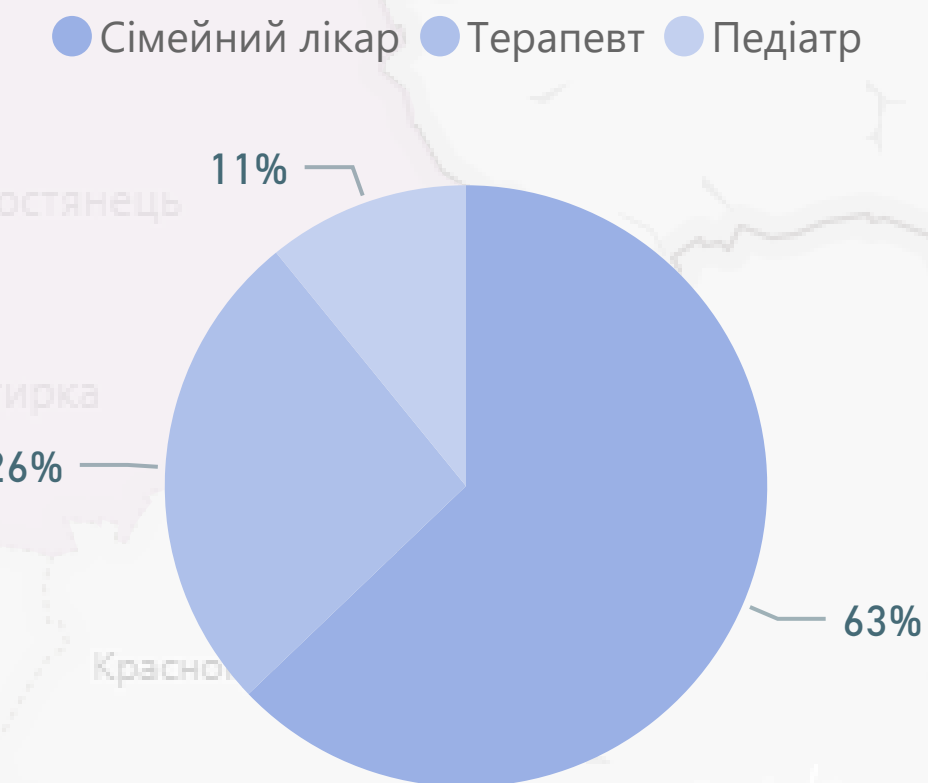
за статтю



Розподіл декларацій за віковими групами



за спеціальністю лікаря



* дані наведено станом на 31.12.2019
 ** на основі даних Держстату про наявне населення на 01.01.19, із врахуванням тимчасово окупованих територій Донецької і Луганської областей
 *** ПМД - первинна медична допомога
 **** ООП - оптимальний обсяг практики

Сумська область: Доступні ліки*

Кількість юридичних осіб, які уклали договір про реімбурсацію з НСЗУ

30

Середня вартість випсаного рецепта

74 грн

Кількість пацієнтів, яким відпущено ліки за е-рецептами

49 930

Кількість виписаних е-рецептів

126 866

Кількість аптек і аптечних пунктів

208

Кількість погашених е-рецептів

113 144

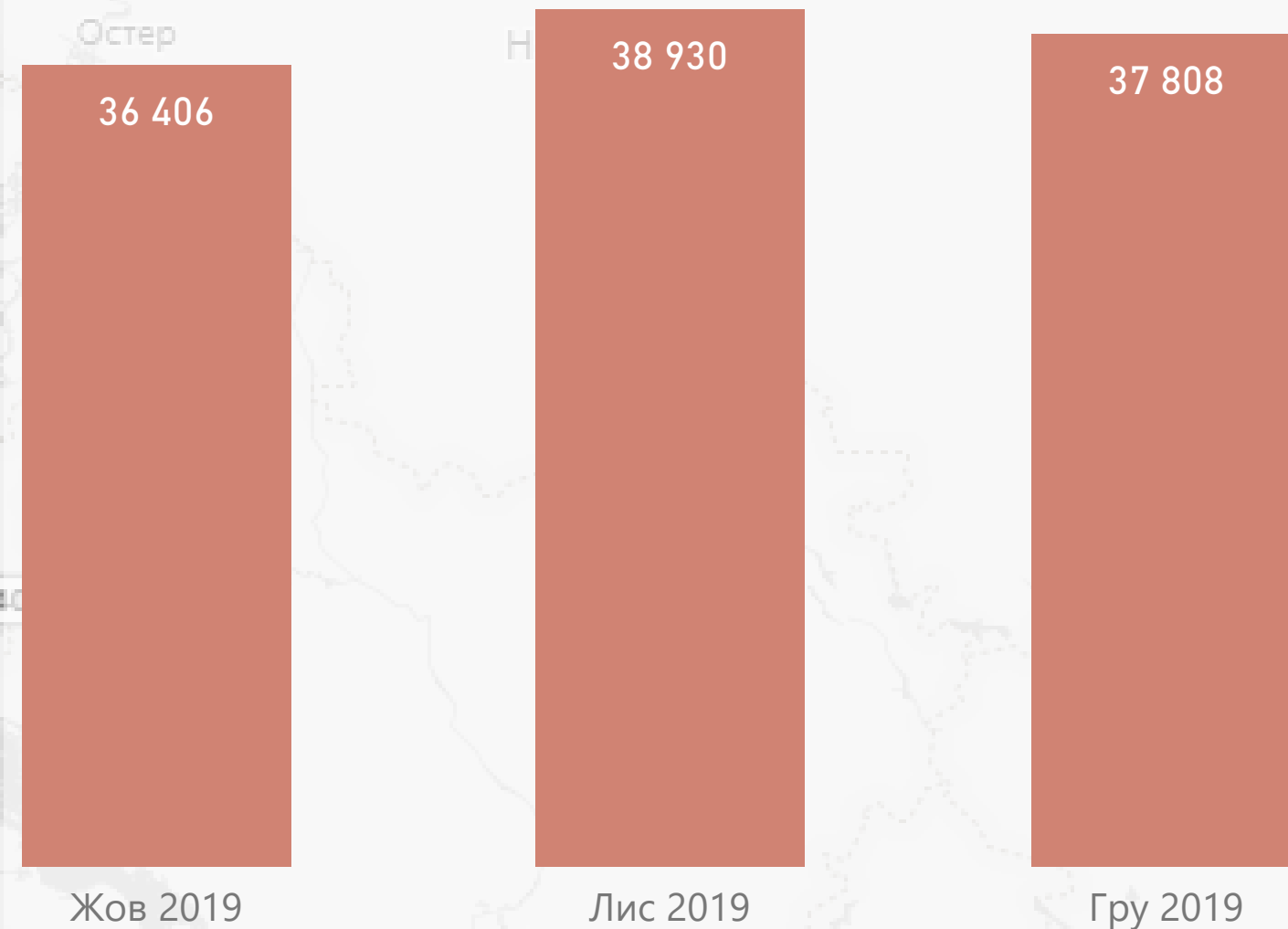
комунальні	приватні (без ФОП)	ФОП
3	193	12

Розподіл виплат**

Тип власності	10-Жовтень	11-Листопад	12-Грудень	Усього
Приватні (без ФОП)	919 664	944 523	628 359	2 492 546
ФОП	267 286	303 267	260 673	831 225
Комунальні	55 476	41 878	29 230	126 584
Усього	1 242 426	1 289 668	918 261	3 450 355

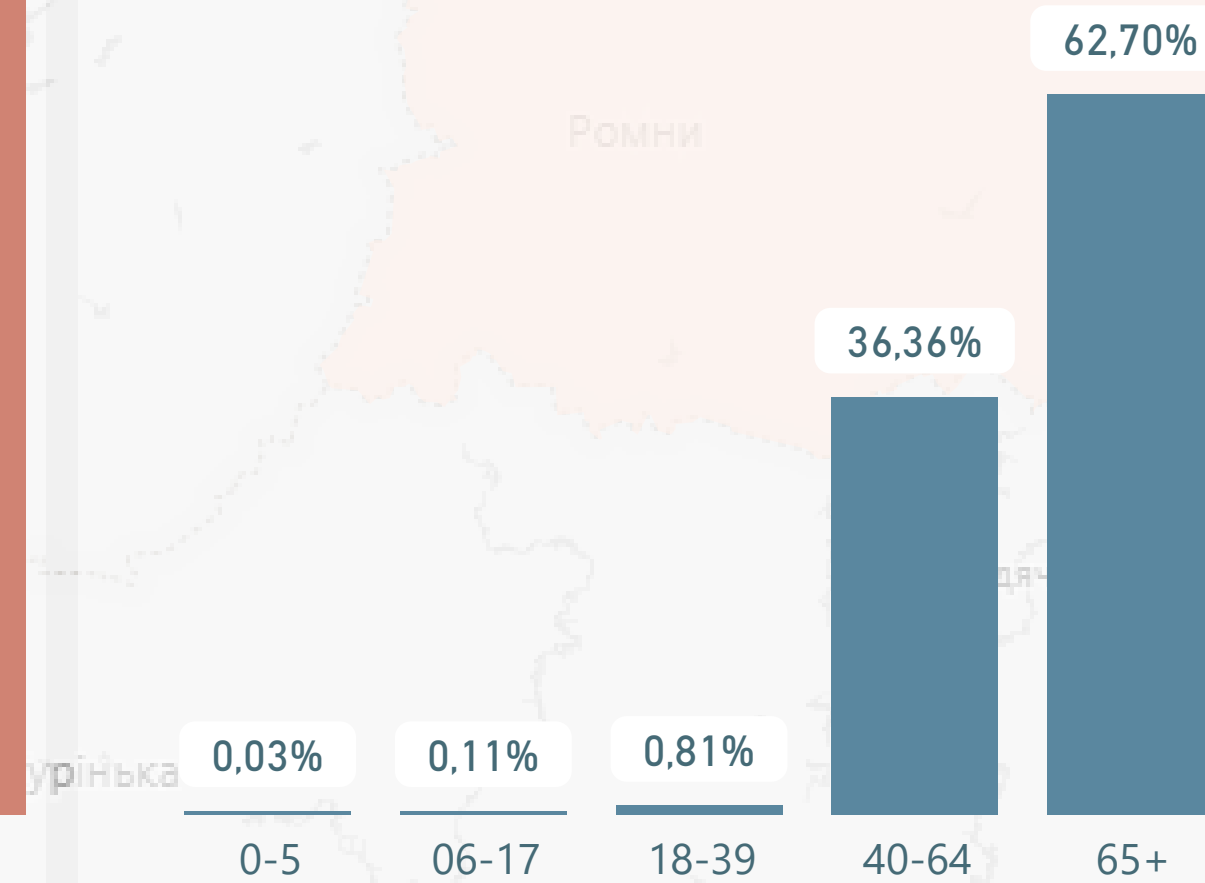
комунальні	приватні (без ФОП)	ФОП
1 934	99 707	11 503

Кількість погашених е-рецептів за місяцями

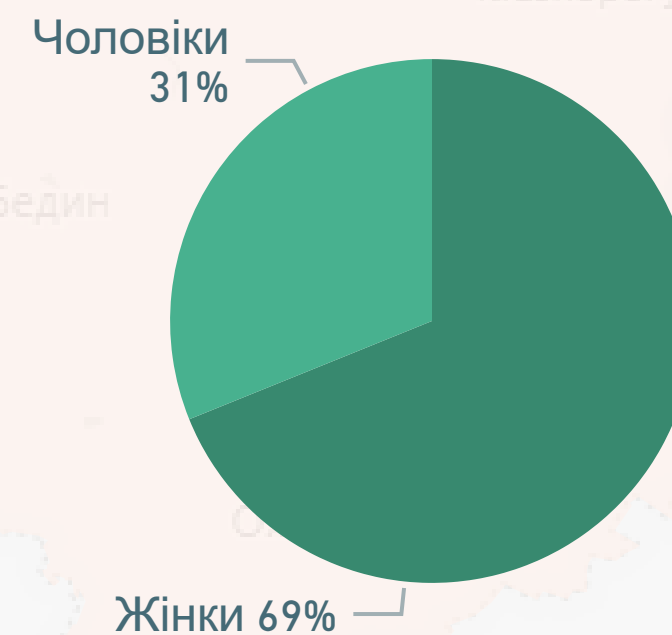


Розподіл погашених е-рецептів

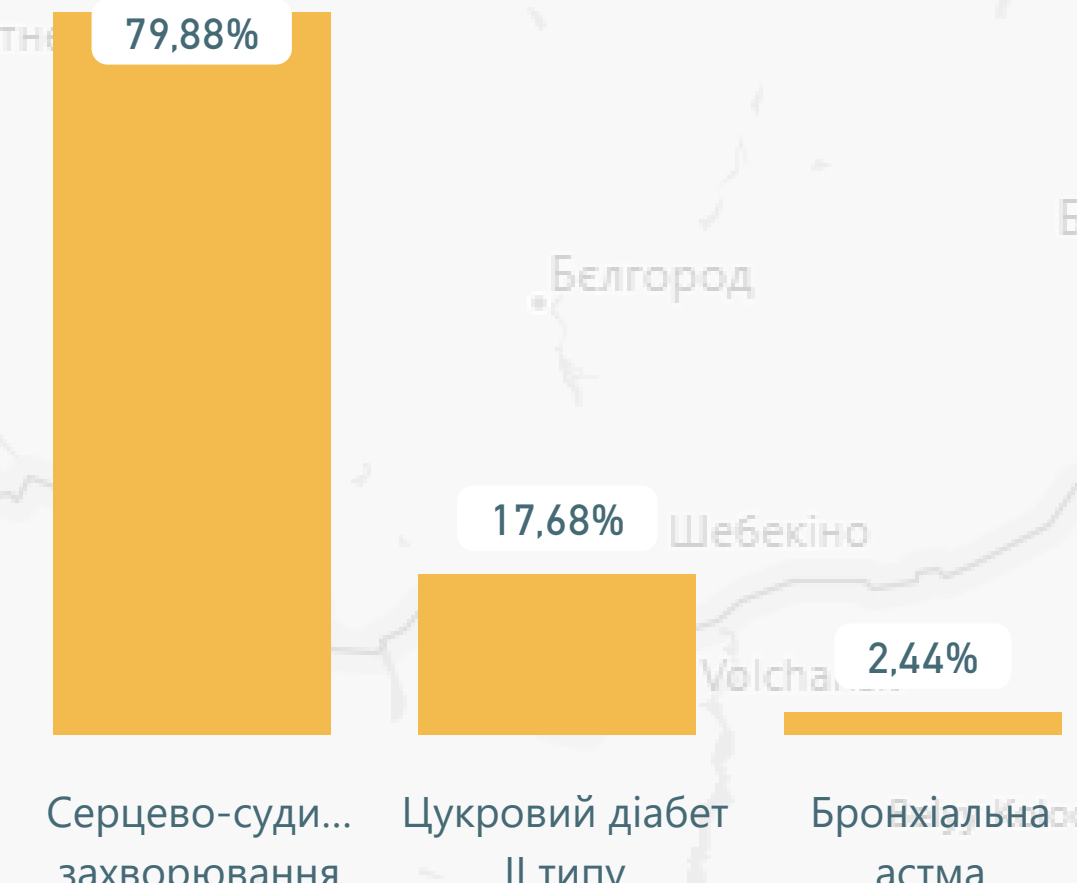
за віковими групами пацієнтів



за статтю пацієнтів



за групами захворювань

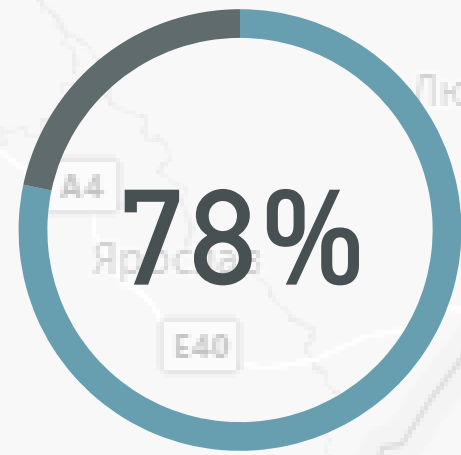


*дані наведено станом на 31.12.2019

**виплати наведено станом на 22.12.2019 за місцем реєстрації юридичної особи

Тернопільська область: Первинна медична допомога*

Населення з деклараціями



Найвне населення**

1 045 879

Загальна кількість
декларацій
818 870

Кількість декларацій, поданих
закладам ПМД***, які мають
договір з НСЗУ

818 584

Розподіл виплат за місяцями

Тип власності	10-Жовтень	11-Листопад	12-Грудень	Усього
Комунальний	39 443 024	39 542 128	39 292 092	118 277 244
ФОП	335 288	399 002	470 831	1 205 121
Усього	39 778 312	39 941 130	39 762 924	119 482 365

Кількість надавачів ПМД, які уклали договір з
НСЗУ

46

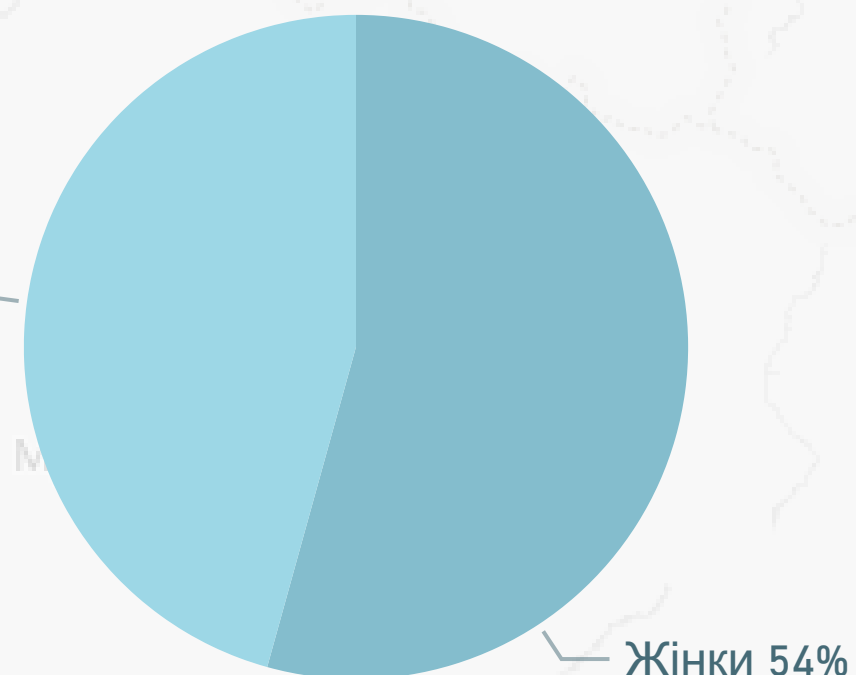
комунальні
36

ФОП
10

Спеціальність лікаря	Кількість лікарів	Кількість лікарів з ООП****	% з ООП
Педіатр	118	29	25%
Сімейний лікар	521	167	32%
Терапевт	33	1	3%

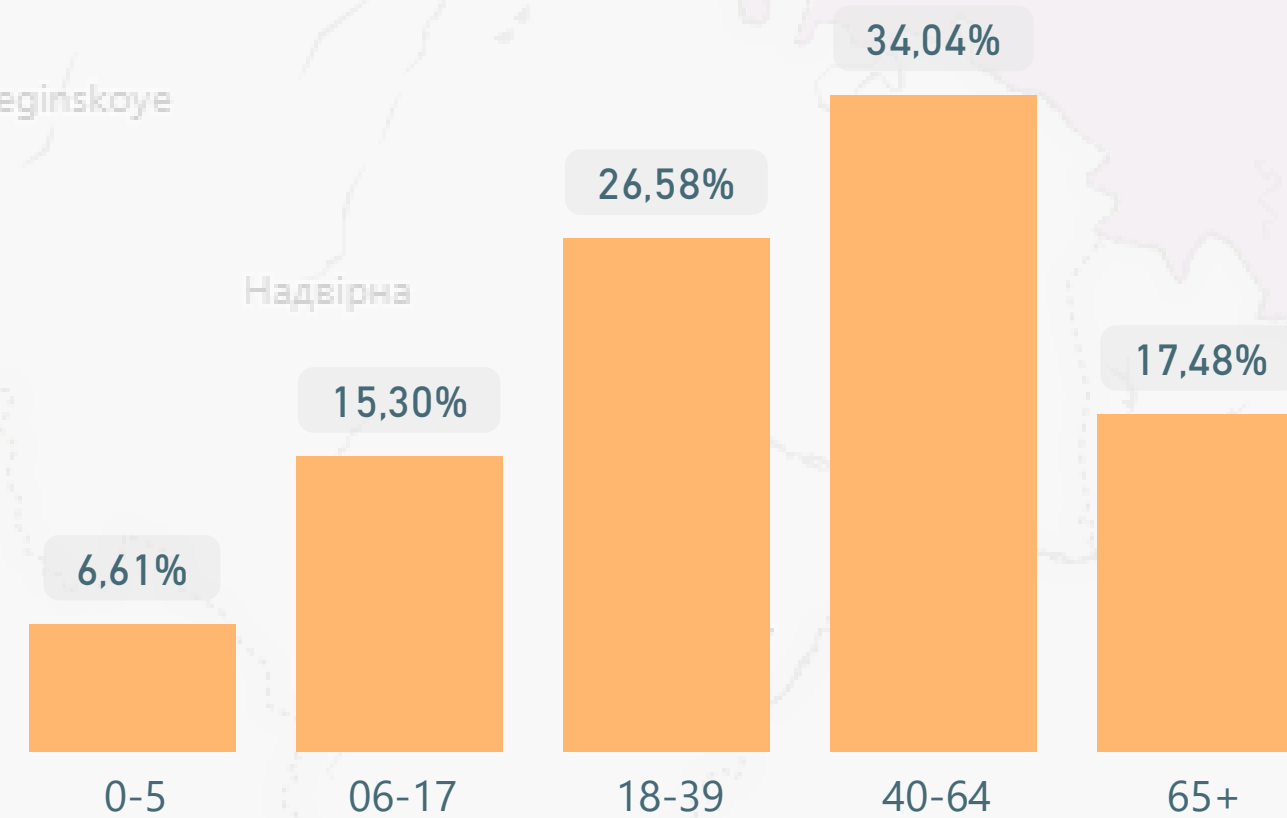
Тип власності	Декларації
Комунальний	809 478
ФОП	9 392
Усього	818 870

за статтю

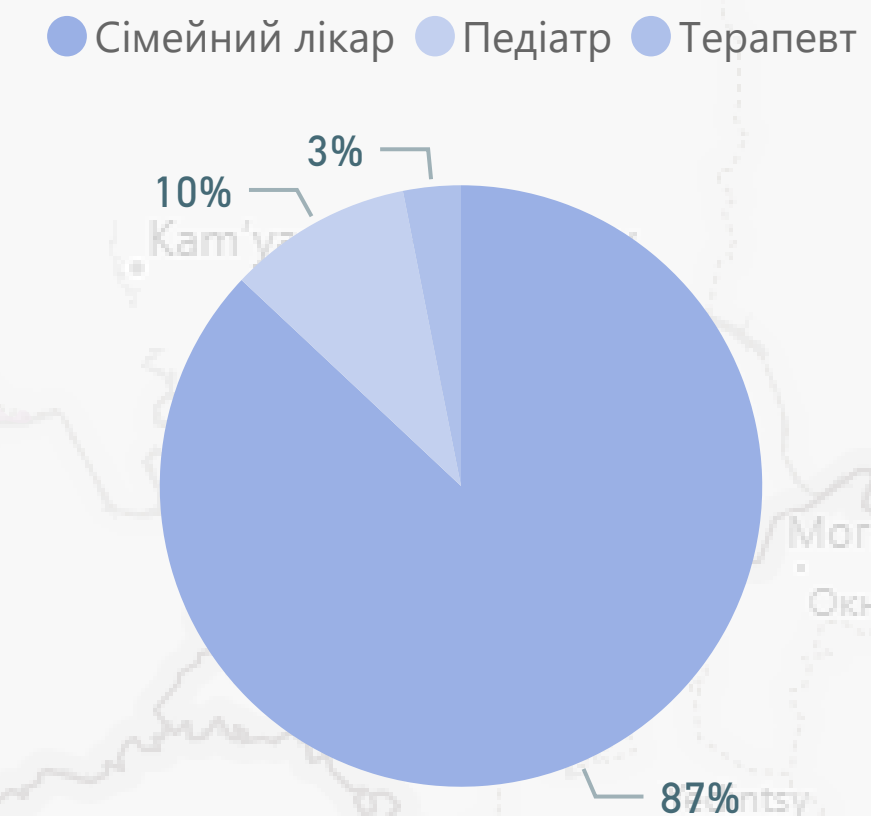


Розподіл декларацій

за віковими групами



за спеціальністю лікаря



* дані наведено станом на 31.12.2019
** на основі даних Держстату про наявне населення на 01.01.19, із врахуванням тимчасово окупованих територій Донецької і Луганської областей
*** ПМД - первинна медична допомога
**** ООП - оптимальний обсяг практики

Тернопільська область: Доступні ліки*

Кількість юридичних осіб, які уклали договір про реімбурсацію з НСЗУ

37

Середня вартість випсаного рецепта

60 грн

Кількість пацієнтів, яким відпущено ліки за е-рецептами

51 920

Кількість виписаних е-рецептів

124 162

Кількість аптек і аптечних пунктів

197

Кількість погашених е-рецептів

108 391

комунальні приватні (без ФОП) ФОП

24

145

28

Розподіл виплат**

Тип власності	10-Жовтень	11-Листопад	12-Грудень	Усього
Комунальні	559 098	587 135	427 358	1 573 591
ФОП	386 677	436 525	397 871	1 221 073
Приватні (без ФОП)	52 482	73 004	56 085	181 571
Усього	998 257	1 096 664	881 313	2 976 235

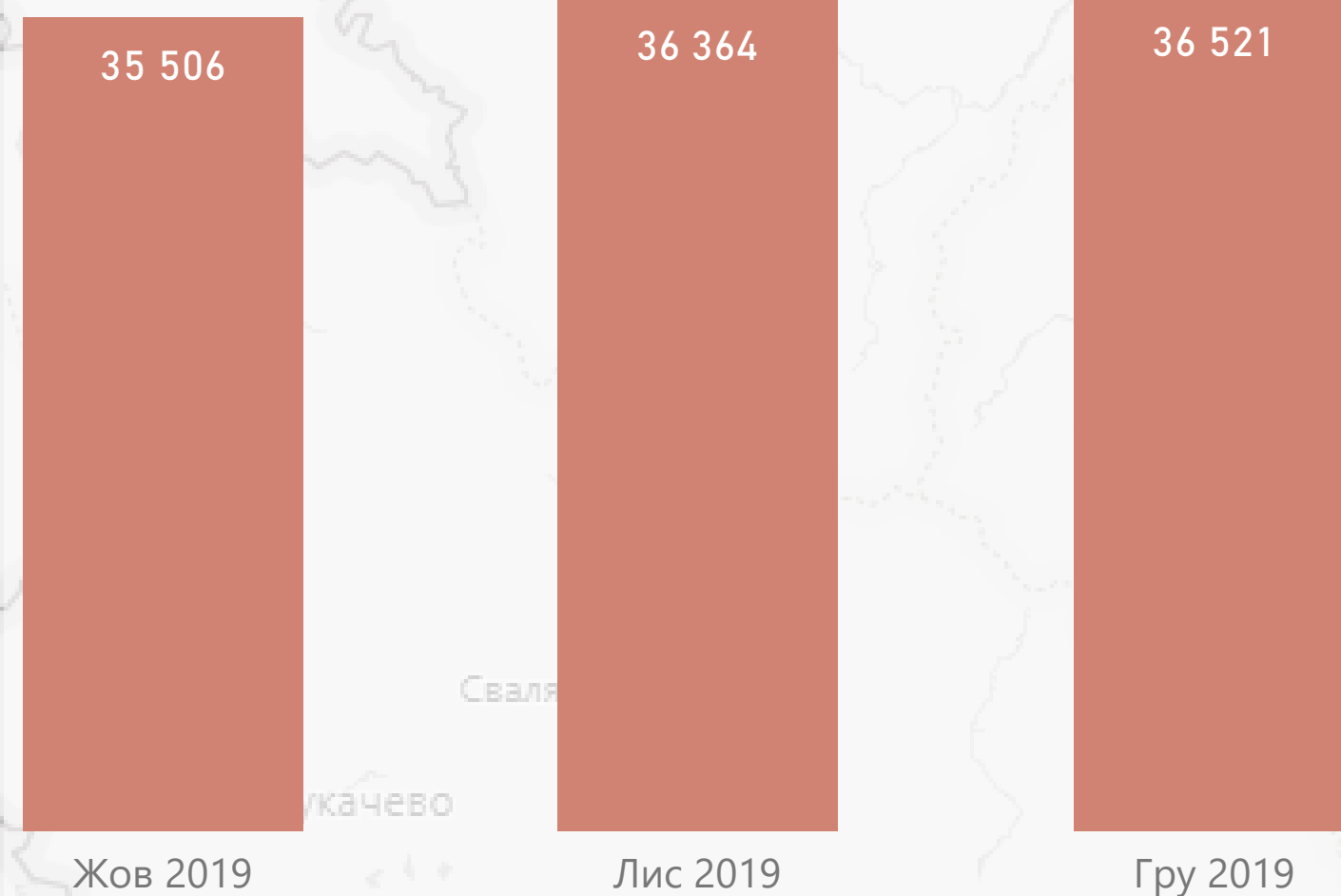
комунальні приватні (без ФОП) ФОП

31 352

58 174

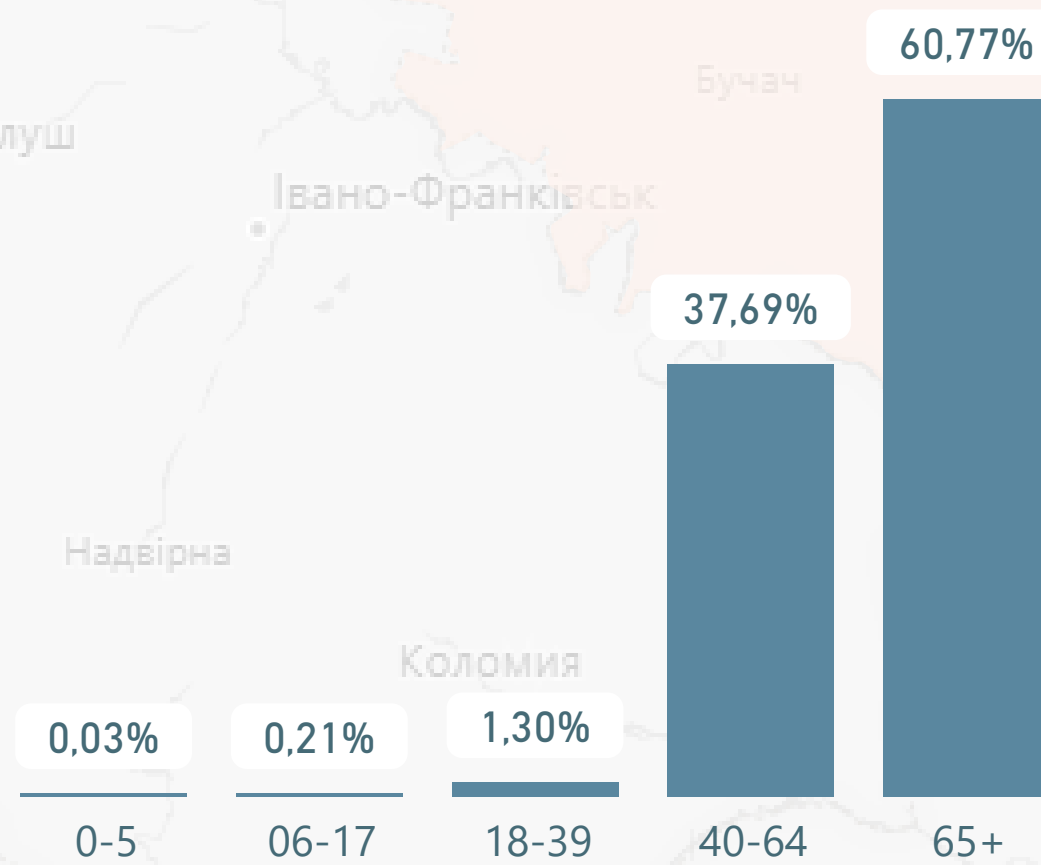
18 865

Кількість погашених е-рецептів за місяцями

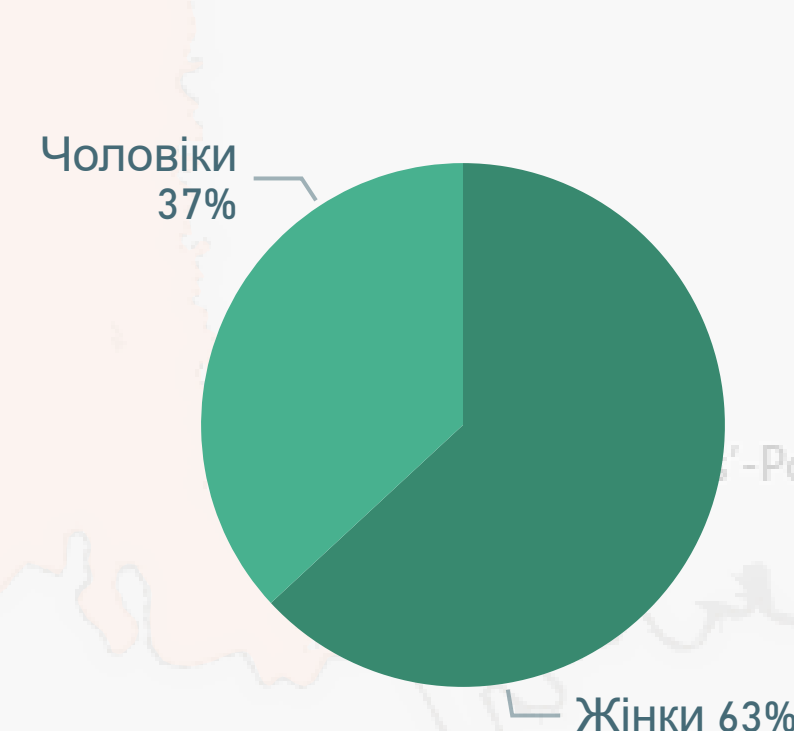


Розподіл погашених е-рецептів

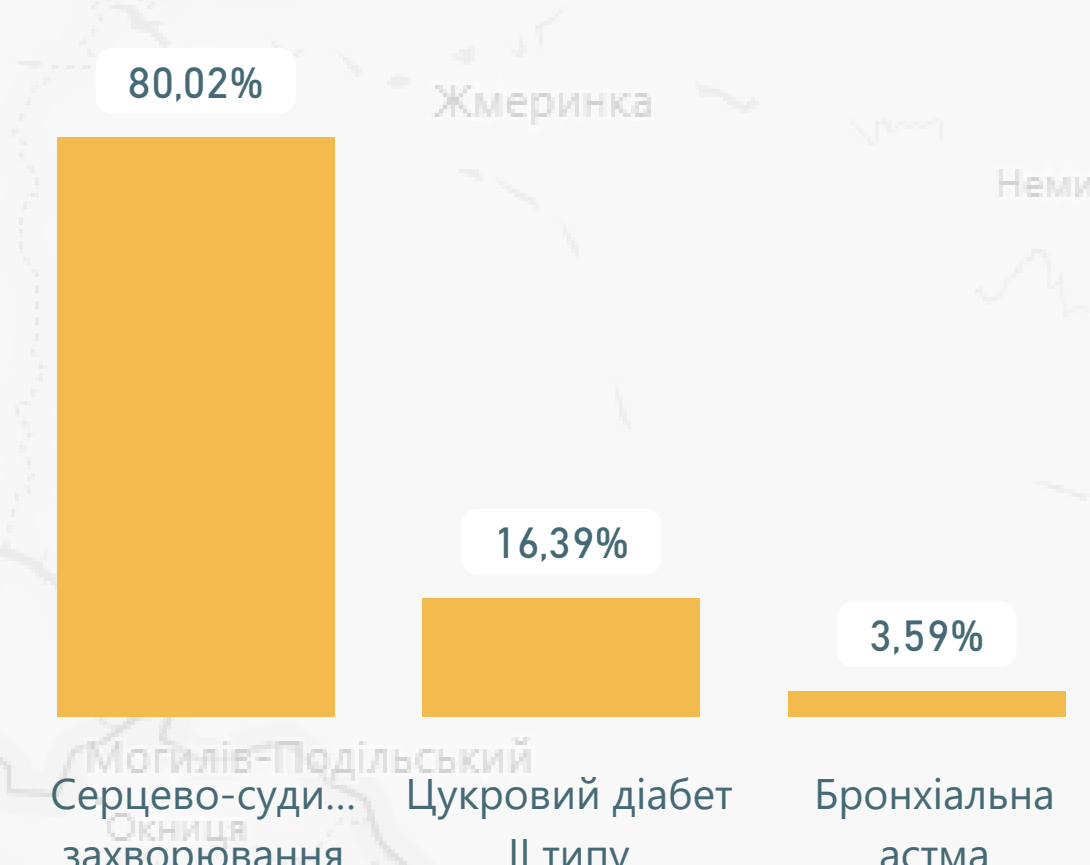
за віковими групами пацієнтів



за статтю пацієнтів



за групами захворювань

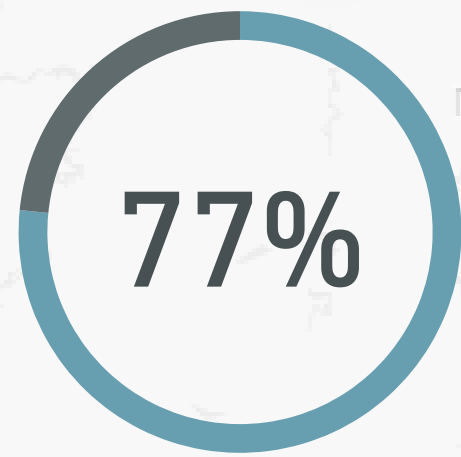


*дані наведено станом на 31.12.2019

**виплати наведено станом на 22.12.2019 за місцем реєстрації юридичної особи

Харківська область: Первинна медична допомога*

Населення з деклараціями



Найвне населення**

2 675 598

Загальна кількість декларацій

2 049 134

Кількість декларацій, поданих закладам ПМД***, які мають договір з НСЗУ

2 042 714

Розподіл виплат за місяцями

Тип власності	10-Жовтень	11-Листопад	12-Грудень	Усього
Комунальний	98 087 629	99 054 229	99 129 247	296 271 106
ФОП	385 404	439 489	492 982	1 317 876
Приватний (без ФОП)	76 436	80 574	82 344	239 353
Усього	98 549 469	99 574 292	99 704 573	297 828 334

Кількість надавачів ПМД, які уклали договір з НСЗУ

88

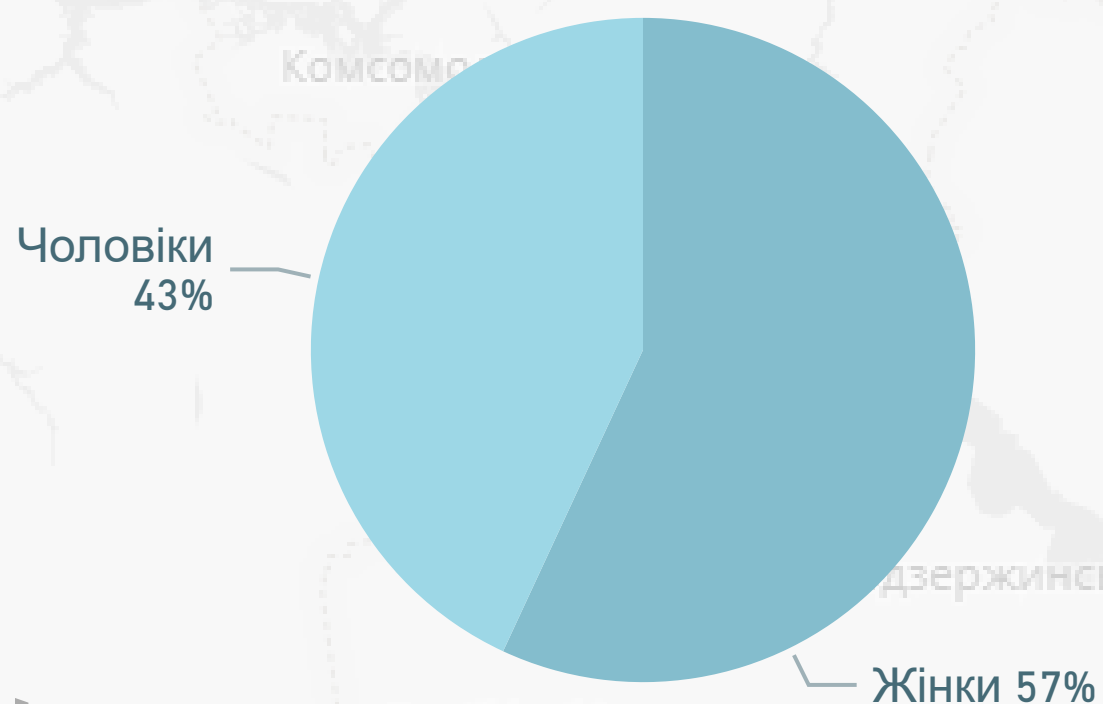
комунальні	приватні (без ФОП)	ФОП
72	5	11

Спеціальність лікаря	Кількість лікарів	Кількість лікарів з ООП****	% з ООП
Педіатр	310	90	29%
Сімейний лікар	743	306	41%
Терапевт	478	173	36%

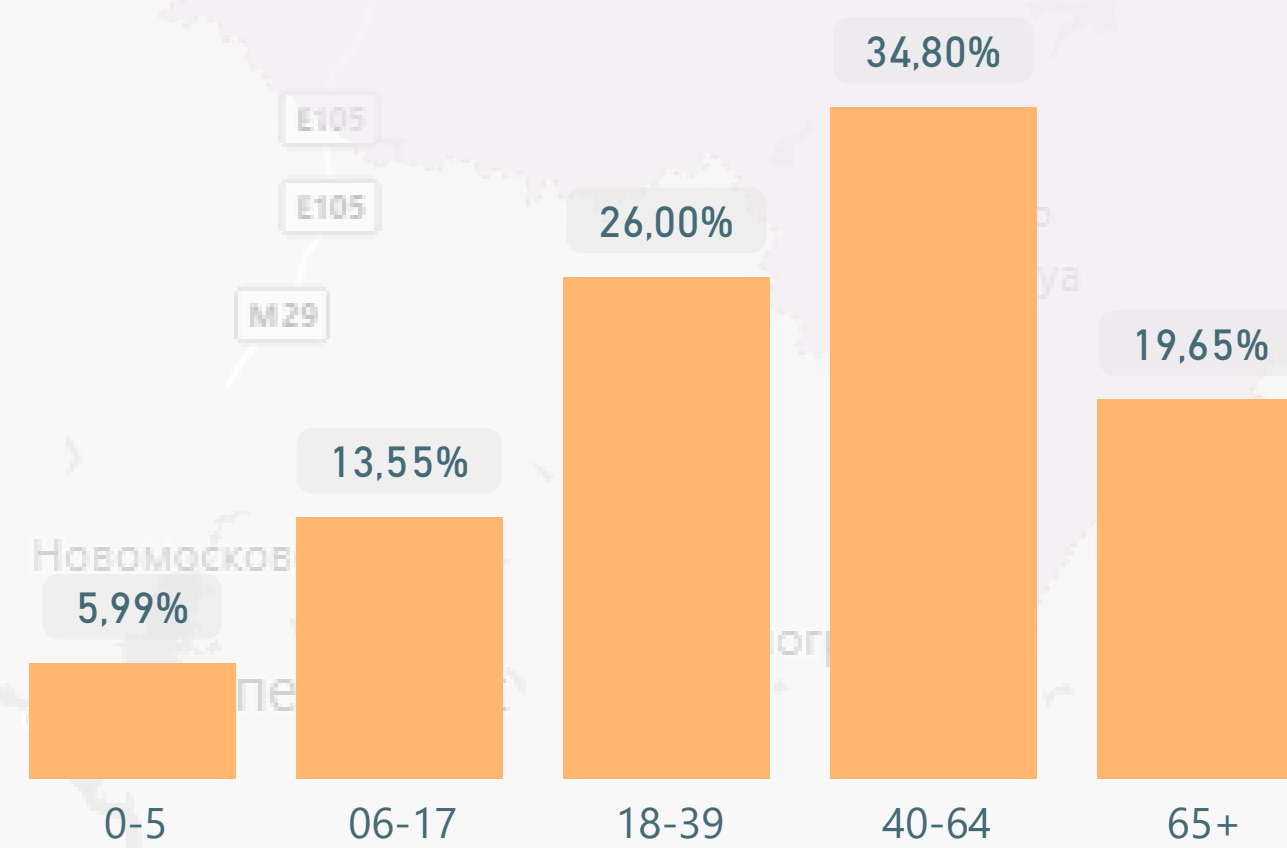
Тип власності	Декларації
Комунальний	2 034 465
Приватний (без ФОП)	8 186
ФОП	6 483
Усього	2 049 134

Розподіл декларацій

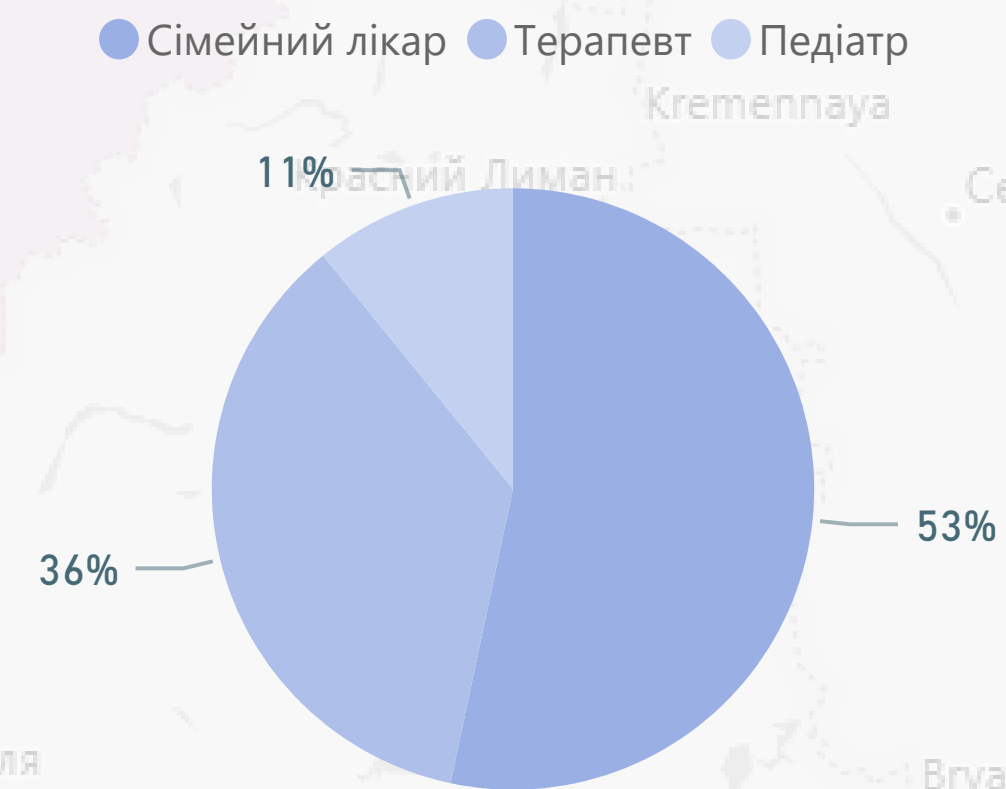
за статтю



за віковими групами



за спеціальністю лікаря



* дані наведено станом на 31.12.2019
** на основі даних Держстату про наявне населення на 01.01.19, із врахуванням тимчасово окупованих територій Донецької і Луганської областей
*** ПМД - первинна медична допомога
**** ООП - оптимальний обсяг практики

Харківська область: Доступні ліки*

Кількість юридичних осіб, які уклали договір про реімбурсацію з НСЗУ

88

Середня вартість випсаного рецепта

69 грн

Кількість пацієнтів, яким відпущено ліки за е-рецептами

115 607

Кількість виписаних е-рецептів

318 419

Кількість аптек і аптечних пунктів

616

Кількість погашених е-рецептів

277 828

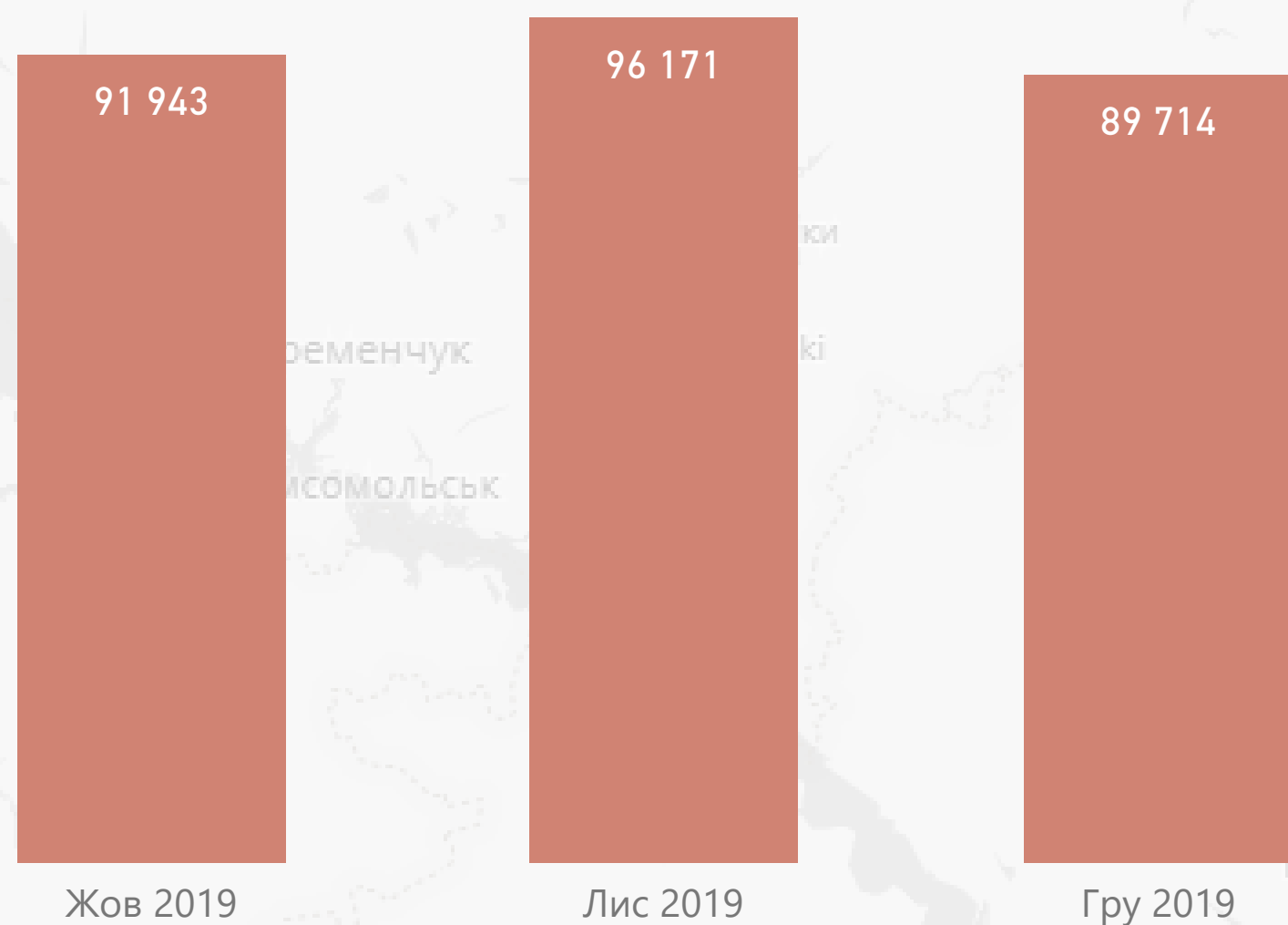
комунальні	приватні (без ФОП)	ФОП
50	546	20

Розподіл виплат**

Тип власності	10-Жовтень	11-Листопад	12-Грудень	Усього
Приватні (без ФОП)	7 300 166	7 369 751	5 543 626	20 213 544
Комунальні	850 047	840 702	543 809	2 234 557
ФОП	128 529	141 031	102 884	372 444
Усього	8 278 742	8 351 484	6 190 320	22 820 546

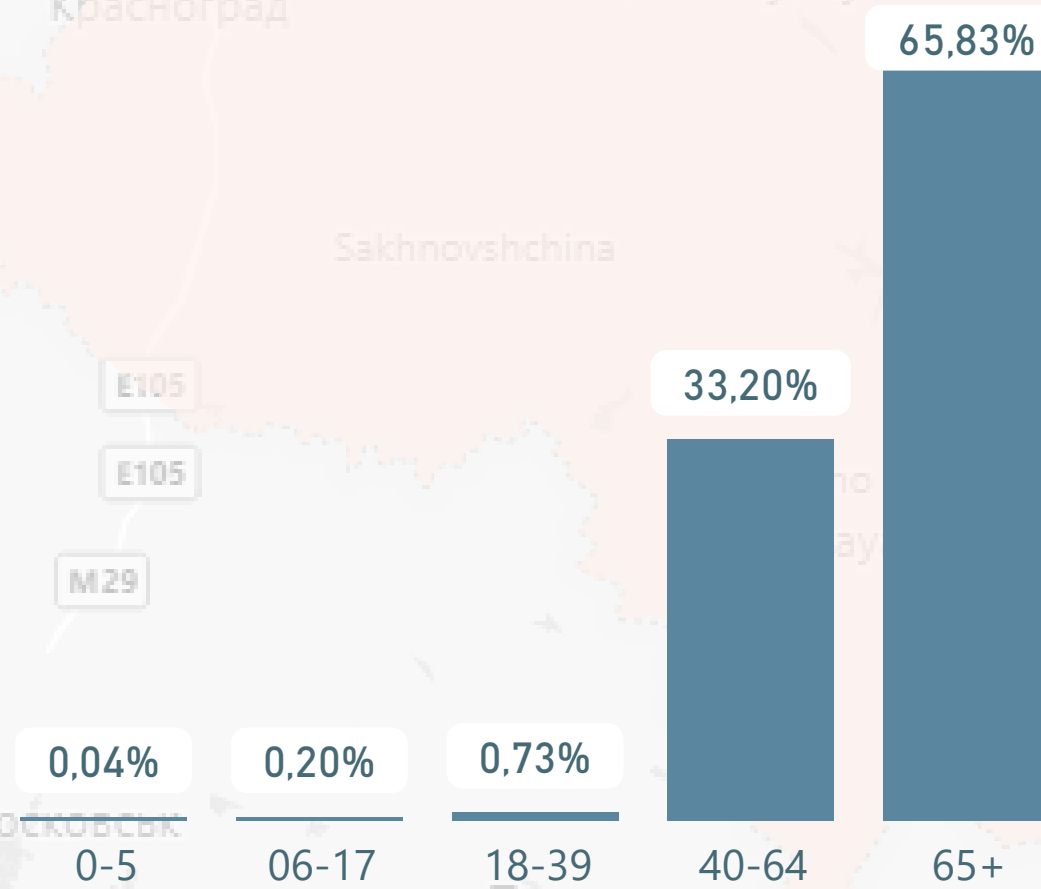
комунальні	приватні (без ФОП)	ФОП
31 615	240 713	5 500

Кількість погашених е-рецептів за місяцями

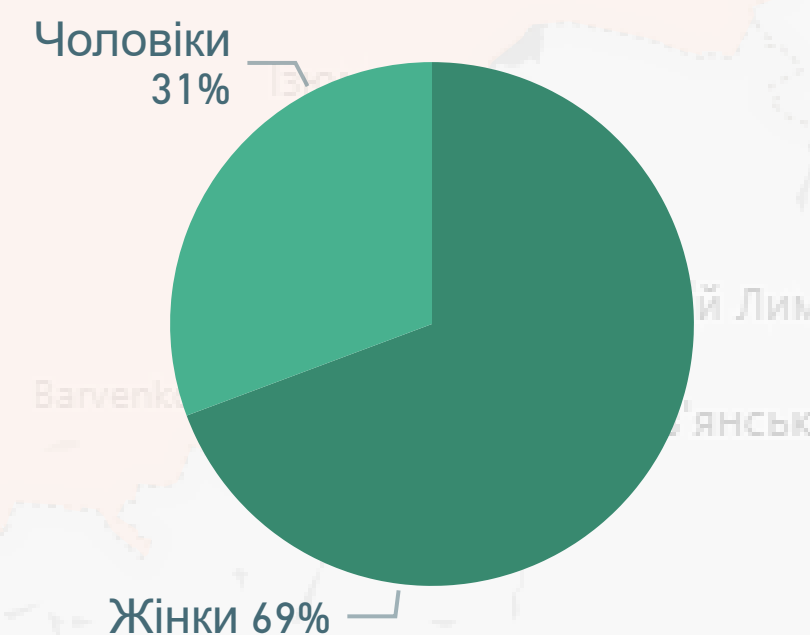


Розподіл погашених е-рецептів

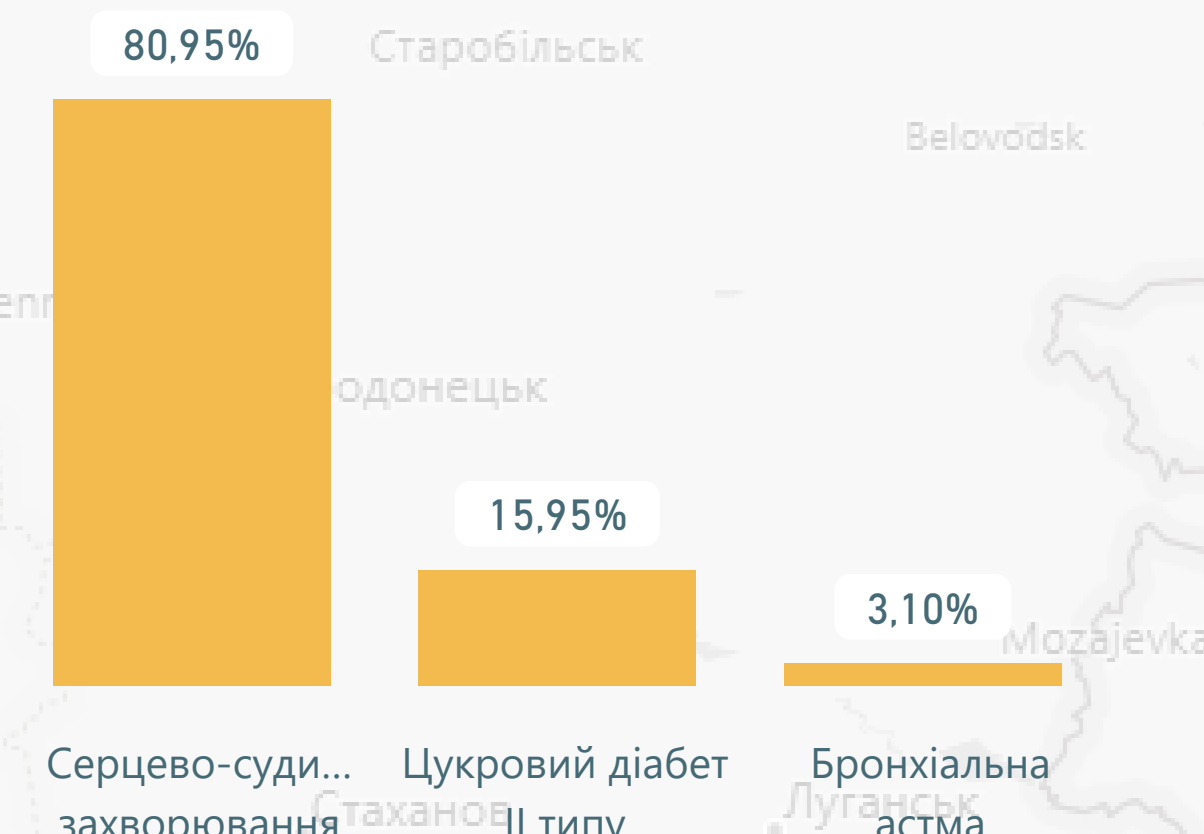
за віковими групами пацієнтів



за статтю пацієнтів



за групами захворювань

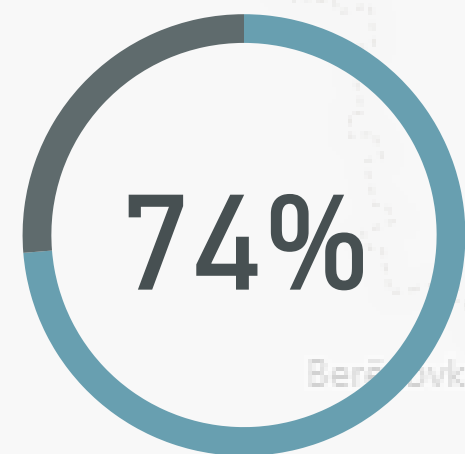


*дані наведено станом на 31.12.2019

**виплати наведено станом на 22.12.2019 за місцем реєстрації юридичної особи

Херсонська область: Первинна медична допомога*

Населення з деклараціями



Найвне населення**

1 037 640

Загальна кількість
декларацій

764 868

Кількість декларацій, поданих
зкладам ПМД***, які мають
договір з НСЗУ

763 889

Розподіл виплат за місяцями

Тип власності	10-Жовтень	11-Листопад	12-Грудень	Усього
Комунальний	37 270 698	37 369 248	35 275 948	109 915 894
ФОП	115 255	125 338	138 553	379 145
Приватний (без ФОП)	117 395	125 239	133 977	376 611
Усього	37 503 348	37 619 824	35 548 477	110 671 649

Кількість надавачів ПМД, які уклали договір з
НСЗУ

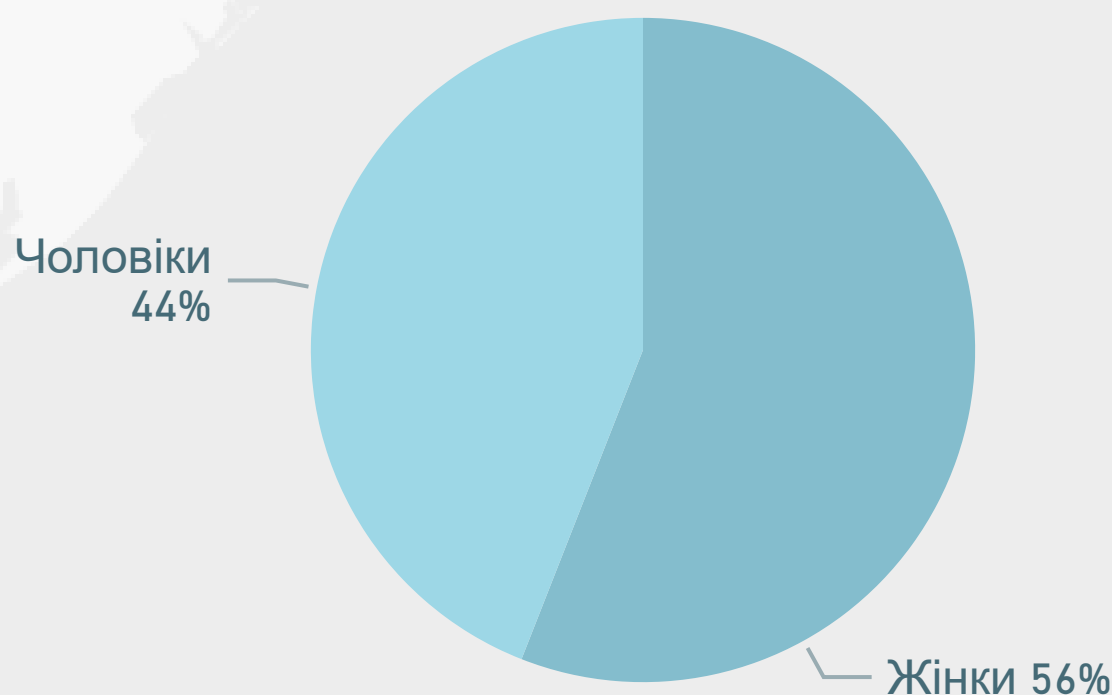
37

комунальні	приватні (без ФОП)	ФОП
30	3	4

Спеціальність лікаря	Кількість лікарів	Кількість лікарів з ООП****	% з ООП
Педіатр	152	70	46%
Сімейний лікар	263	149	57%
Терапевт	152	72	47%

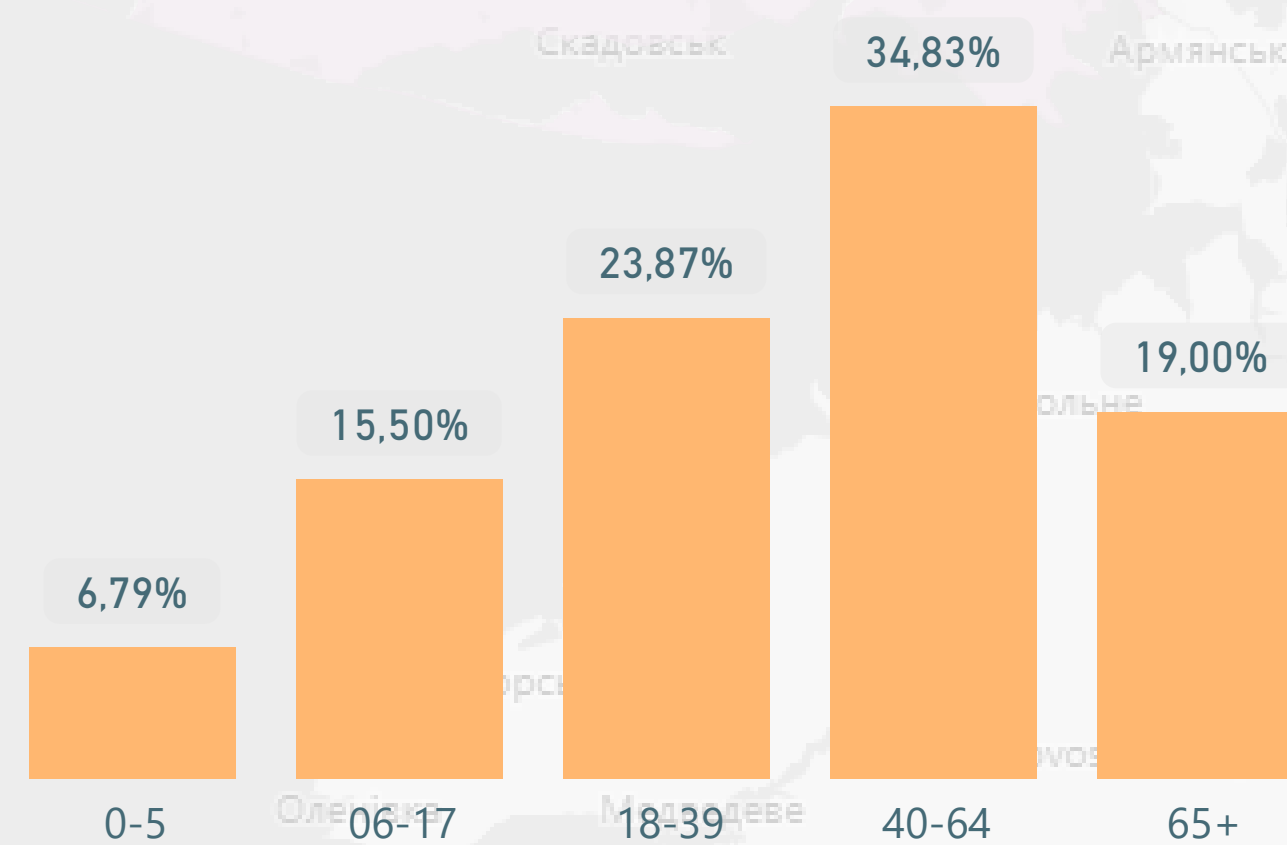
Тип власності	Декларації
Комунальний	758 501
Приватний (без ФОП)	3 259
ФОП	3 108
Усього	764 868

за статтю



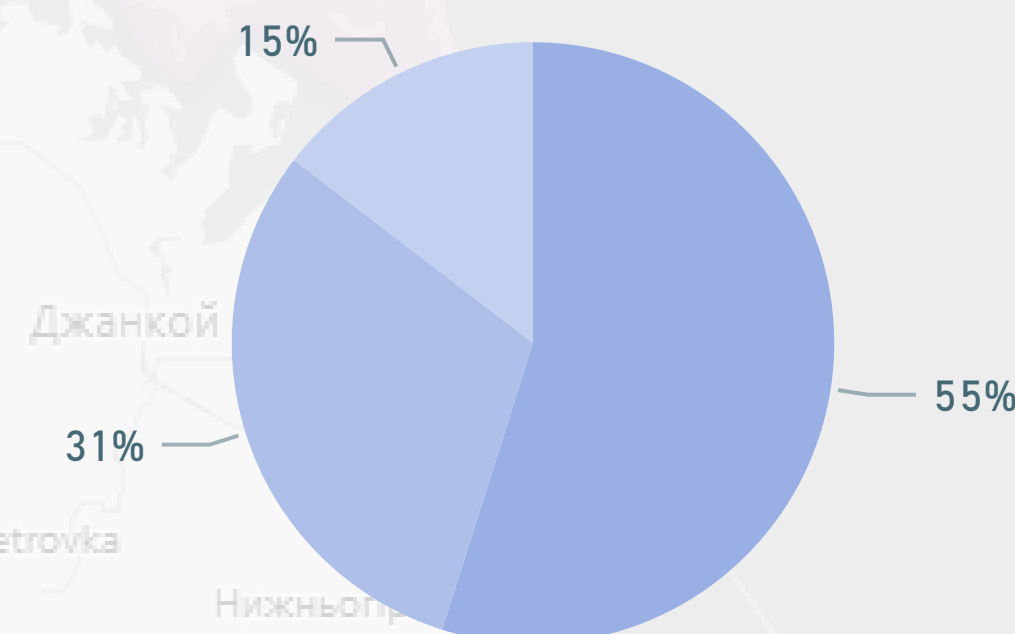
Розподіл декларацій

за віковими групами



за спеціальністю лікаря

Сімейний лікар Терапевт Педіатр



* дані наведено станом на 31.12.2019
 ** на основі даних Держстату про наявне населення на 01.01.19, із врахуванням тимчасово окупованих територій Донецької і Луганської областей
 *** ПМД - первинна медична допомога
 **** ООП - оптимальний обсяг практики

Херсонська область: Доступні ліки*

Кількість юридичних осіб, які уклали договір про реімбурсацію з НСЗУ

49

Середня вартість випсаного рецепта

80 грн

Кількість пацієнтів, яким відпущено ліки за е-рецептами

38 019

Кількість виписаних е-рецептів

104 466

Кількість аптек і аптечних пунктів

173

Розподіл виплат**

Кількість погашених е-рецептів

93 255

комунальні

6

приватні (без ФОП)

135

ФОП

32

Тип власності	10-Жовтень	11-Листопад	12-Грудень	Усього
Приватні (без ФОП)	1 408 730	1 519 134	1 177 618	4 105 482
ФОП	245 888	254 525	210 027	710 439
Комунальні	200 193	209 921	180 102	590 216
Усього	1 854 811	1 983 580	1 567 746	5 406 137

комунальні

9 421

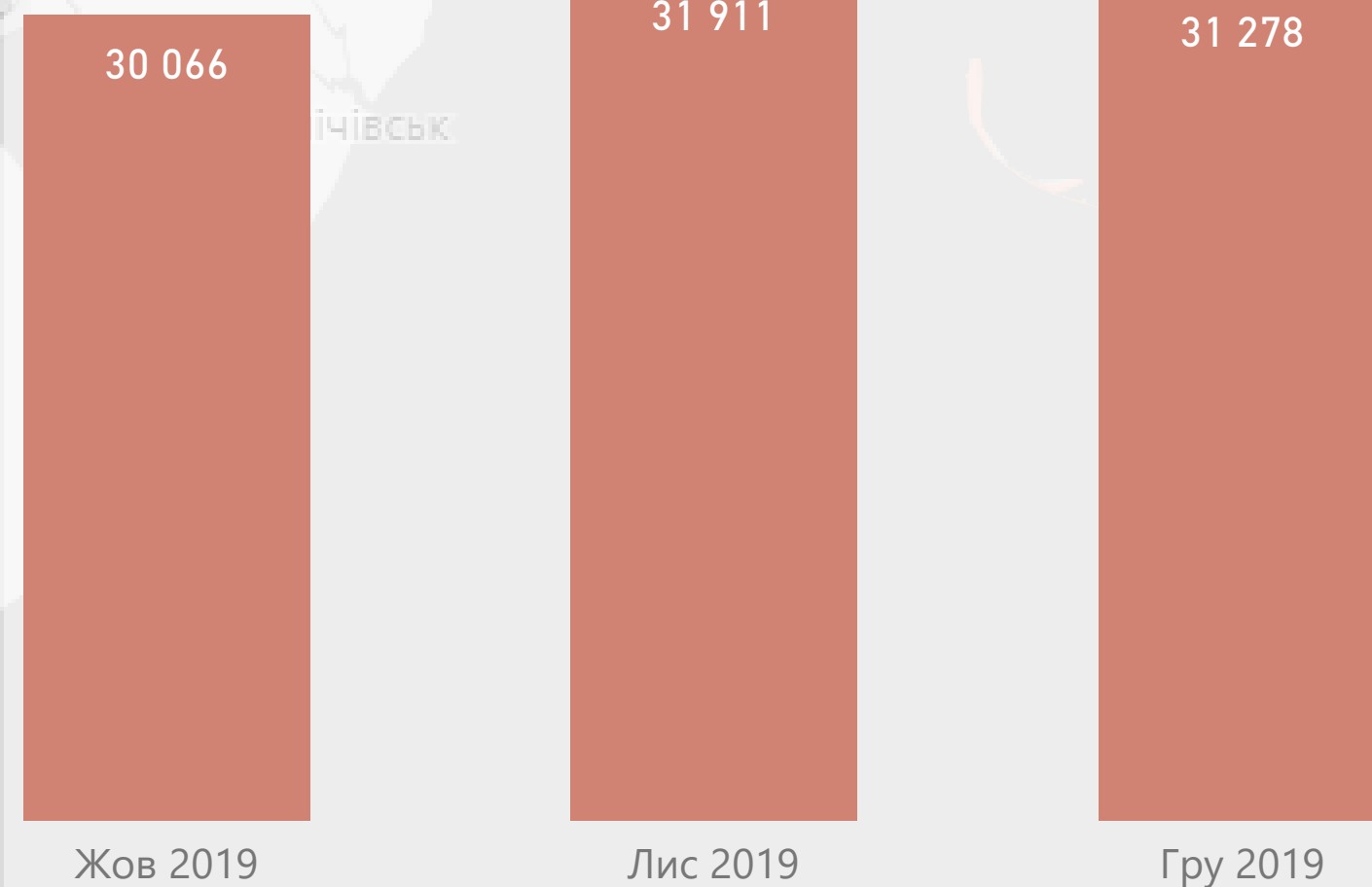
приватні (без ФОП)

72 543

ФОП

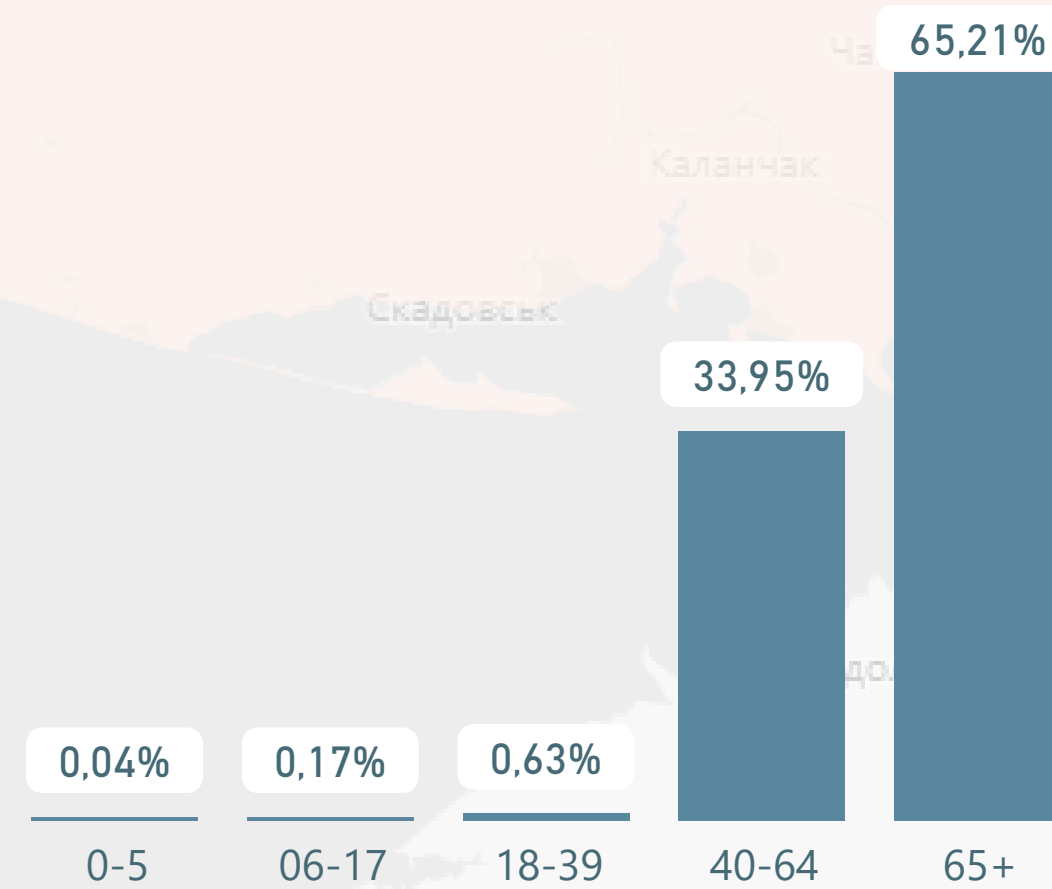
11 291

Кількість погашених е-рецептів за місяцями

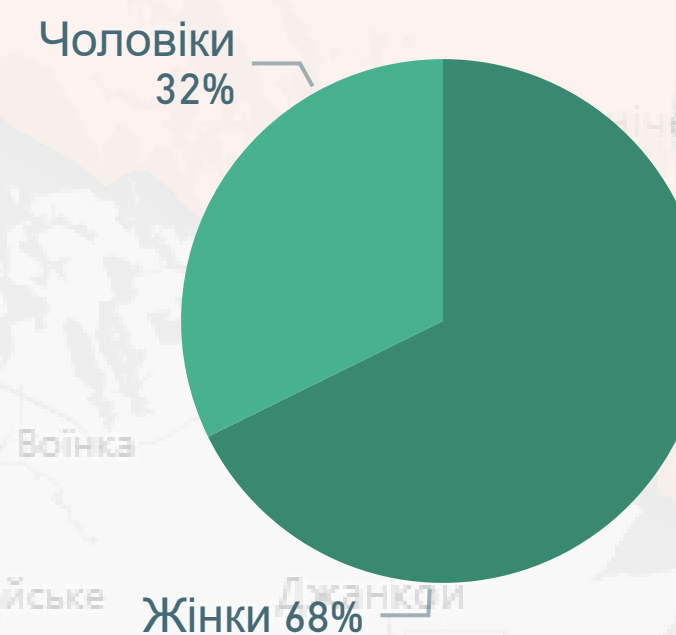


Розподіл погашених е-рецептів

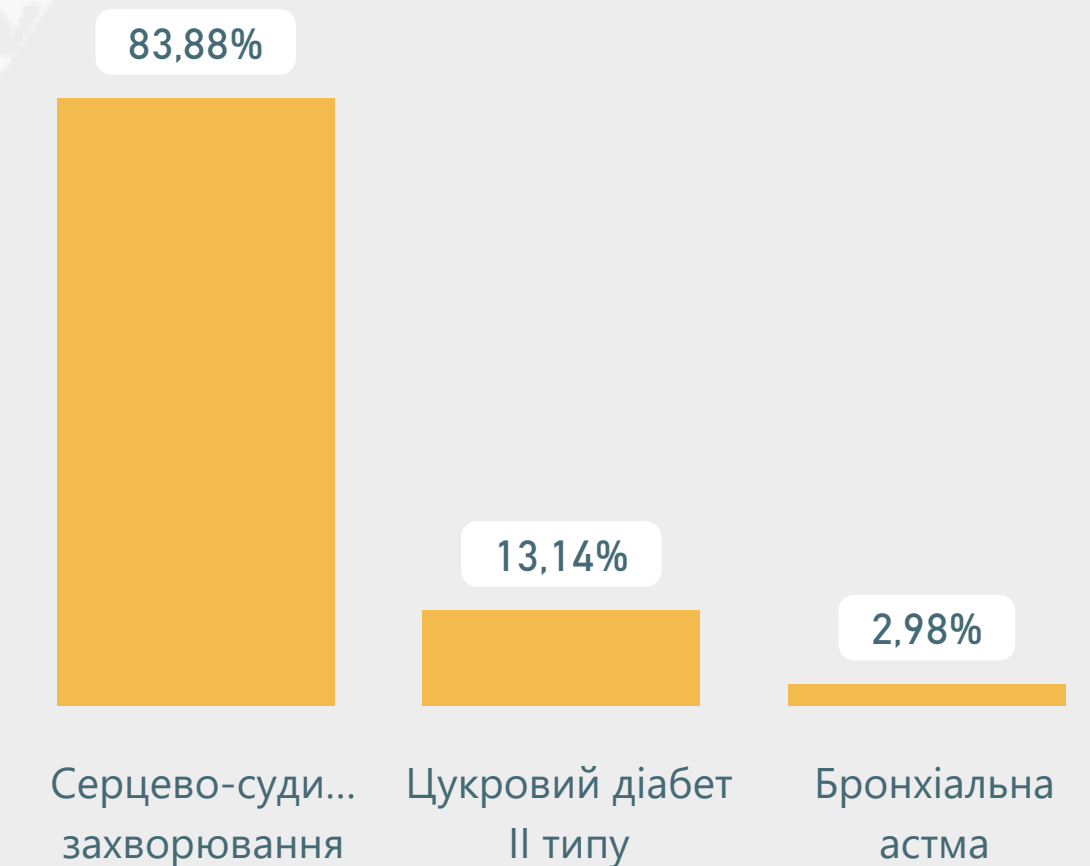
за віковими групами пацієнтів



за статтю пацієнтів



за групами захворювань

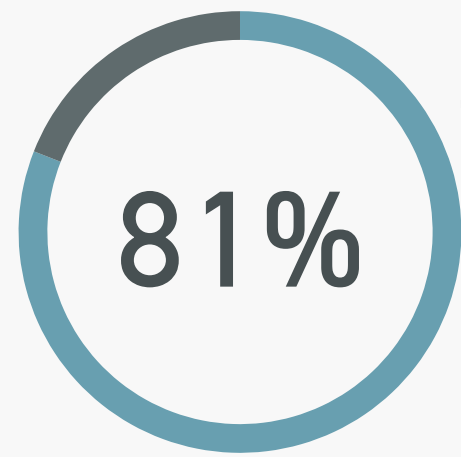


*дані наведено станом на 31.12.2019

**виплати наведено станом на 22.12.2019 за місцем реєстрації юридичної особи

Хмельницька область: Первинна медична допомога*

Населення з деклараціями



Найвне населення**

1 264 705

Загальна кількість декларацій

1 023 824

Кількість декларацій, поданих закладам ПМД***, які мають договір з НСЗУ

1 023 821

Розподіл виплат за місяцями

Тип власності	10-Жовтень	11-Листопад	12-Грудень	Усього
Комунальний	49 479 122	49 641 056	49 590 689	148 710 867
Приватний (без ФОП)	525 355	549 740	566 865	1 641 959
ФОП	225 027	258 537	349 786	833 350
Усього	50 229 504	50 449 333	50 507 339	151 186 177

Кількість надавачів ПМД, які уклали договір з НСЗУ

47

комунальні приватні (без ФОП)

33

6

ФОП

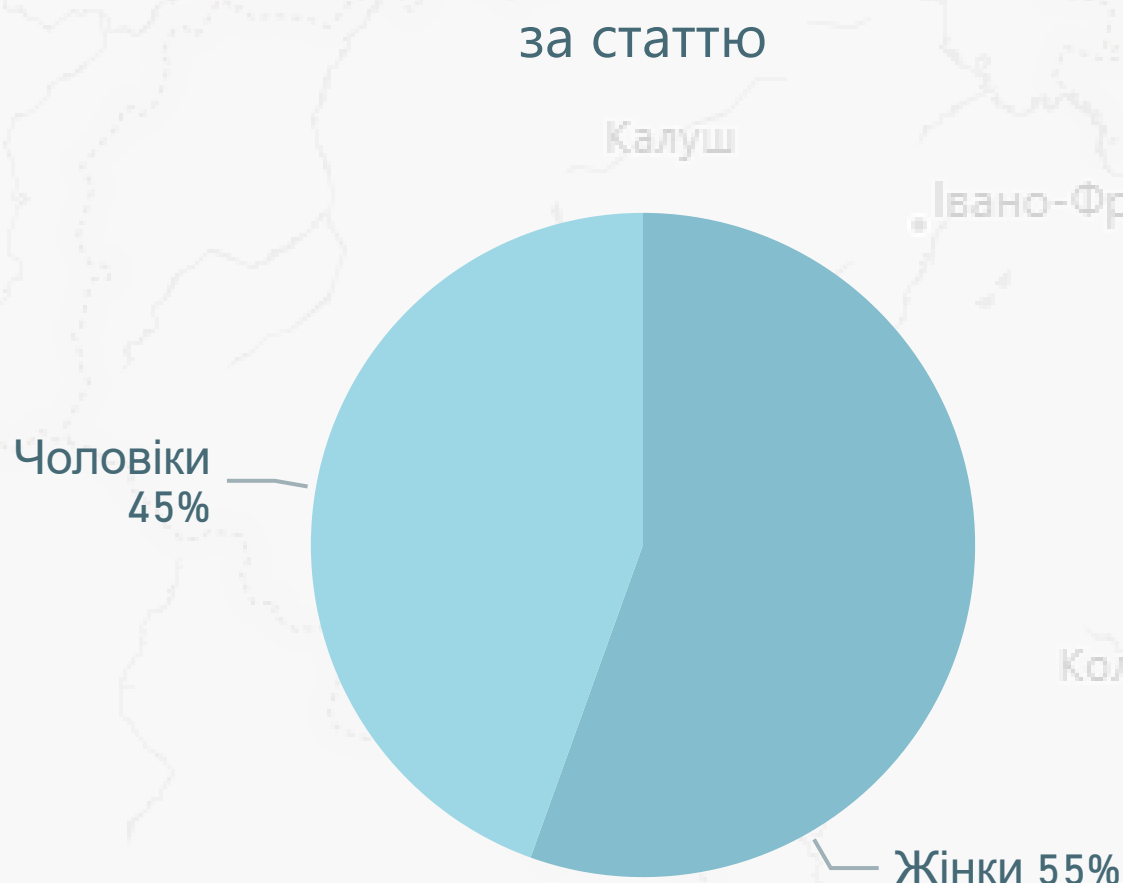
8

Спеціальність лікаря	Кількість лікарів	Кількість лікарів з ООП****	% з ООП
Педіатр	188	60	32%
Сімейний лікар	541	192	35%
Терапевт	108	33	31%

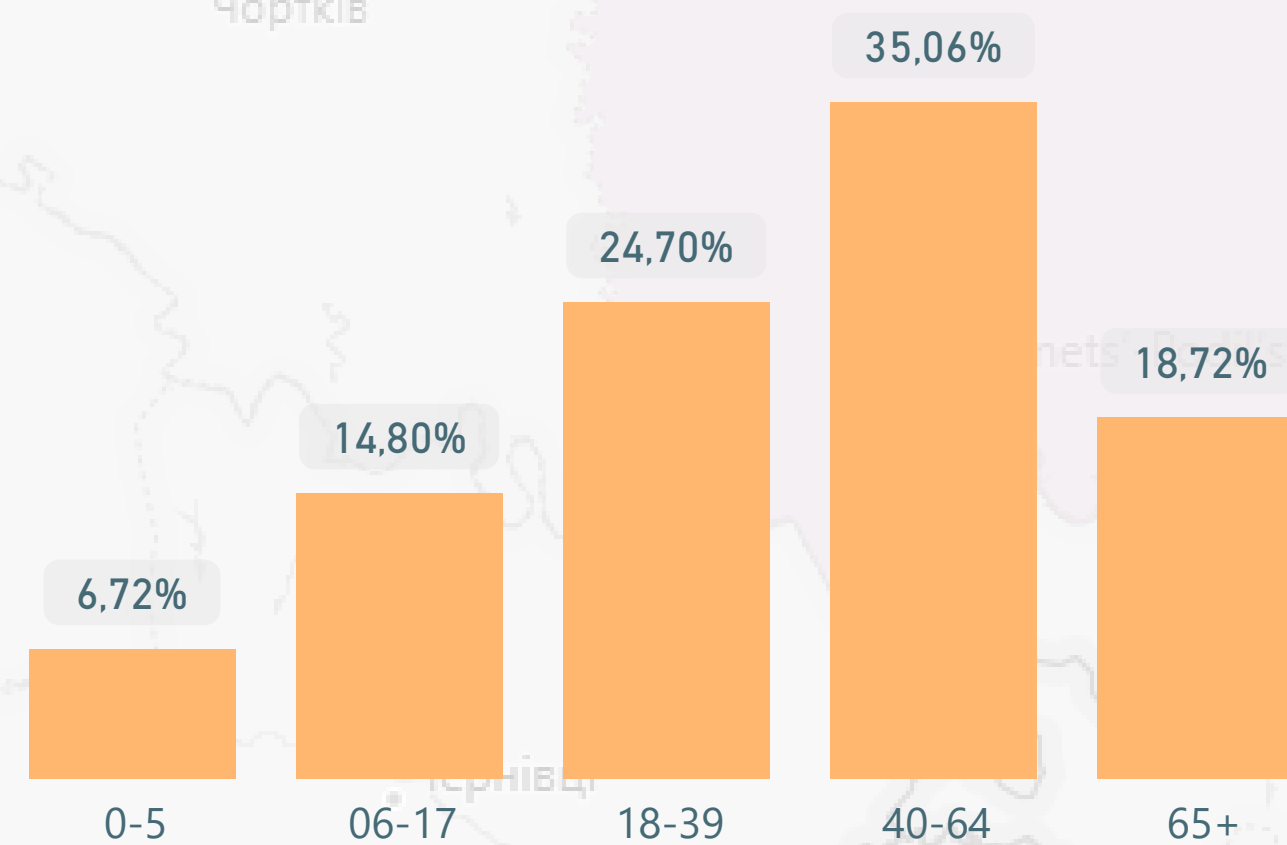
Тип власності	Декларації
Комунальний	1 005 688
Приватний (без ФОП)	10 616
ФОП	7 520
Усього	1 023 824

Розподіл декларацій

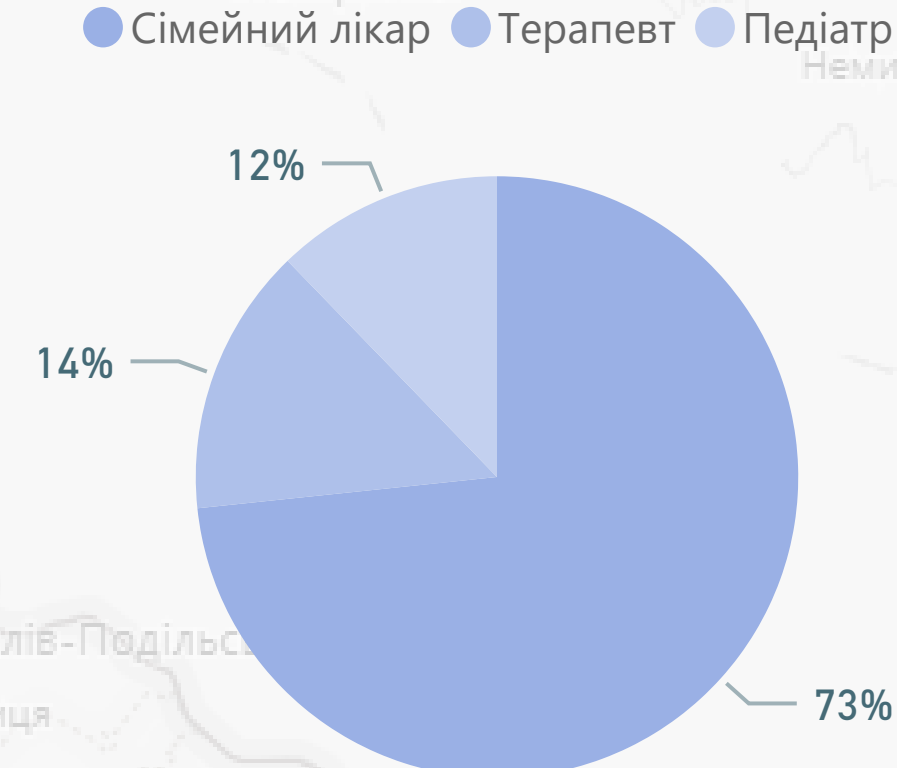
за статтю



за віковими групами



за спеціальністю лікаря



* дані наведено станом на 31.12.2019
** на основі даних Держстату про наявне населення на 01.01.19, із врахуванням тимчасово окупованих територій Донецької і Луганської областей
*** ПМД - первинна медична допомога
**** ООП - оптимальний обсяг практики

Хмельницька область: Доступні ліки*

Кількість юридичних осіб, які уклали договір про реімбурсацію з НСЗУ

76

Середня вартість виписаного рецепта

66 грн

Кількість пацієнтів, яким відпущено ліки за е-рецептами

67 555

Кількість виписаних е-рецептів

156 403

Кількість аптек і аптечних пунктів

360

Кількість погашених е-рецептів

138 369

комунальні приватні (без ФОП) ФОП

26

318

16

Розподіл виплат**

Тип власності	10-Жовтень	11-Листопад	12-Грудень	Усього
Приватні (без ФОП)	2 197 272	2 291 262	1 780 043	6 268 576
Комунальні	422 570	425 002	367 082	1 214 655
ФОП	119 216	150 436	100 880	370 531
Усього	2 739 057	2 866 700	2 248 005	7 853 762

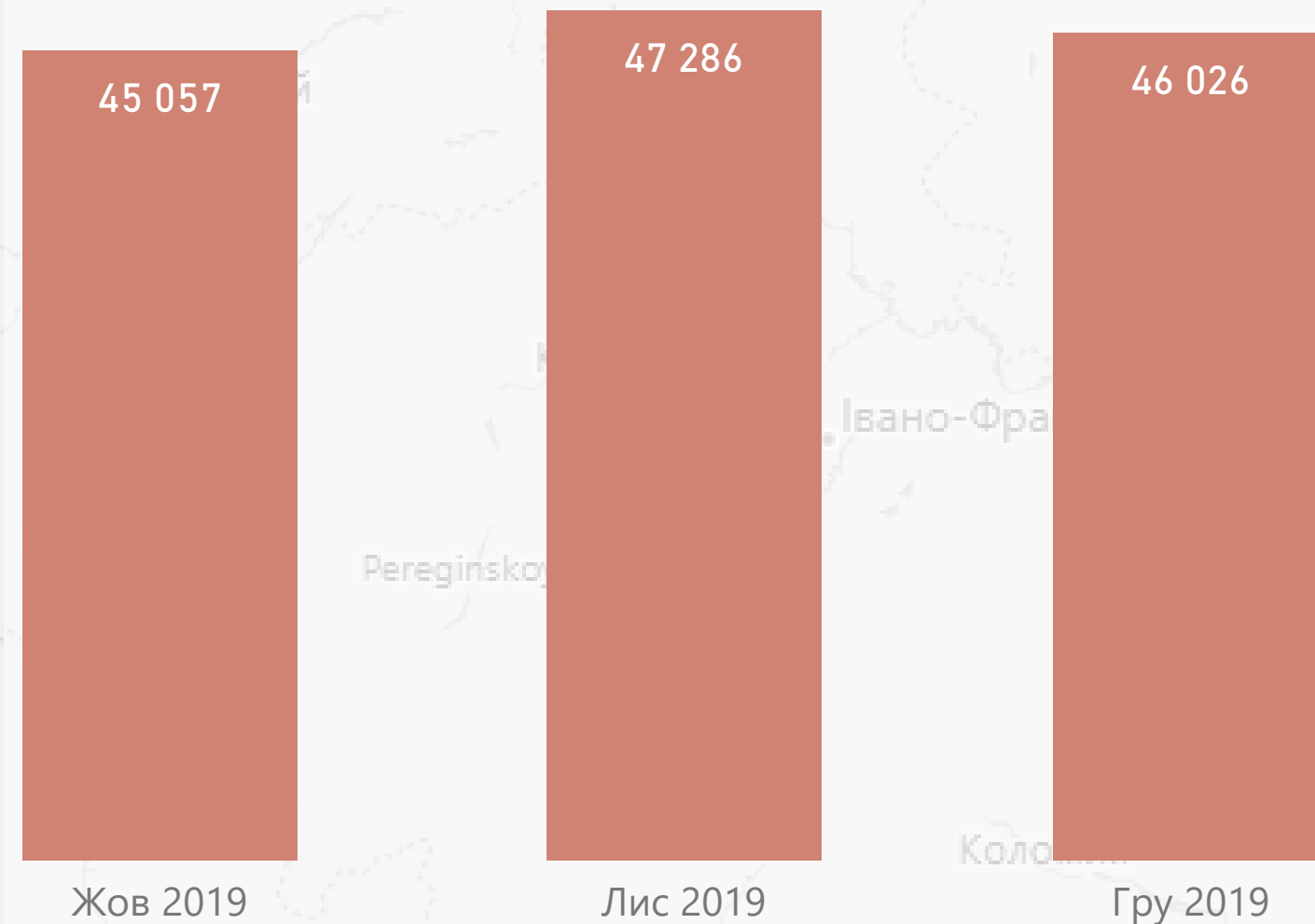
комунальні приватні (без ФОП) ФОП

17 070

114 042

7 257

Кількість погашених е-рецептів за місяцями

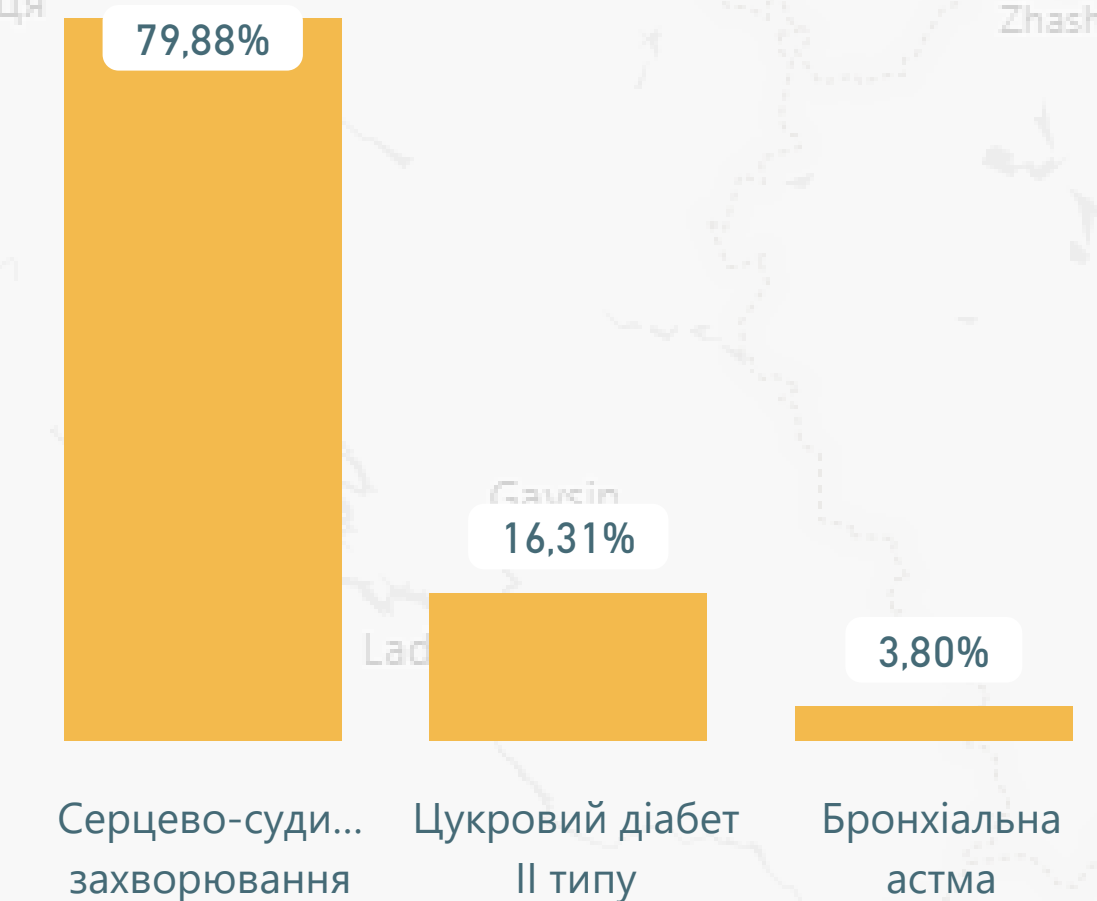
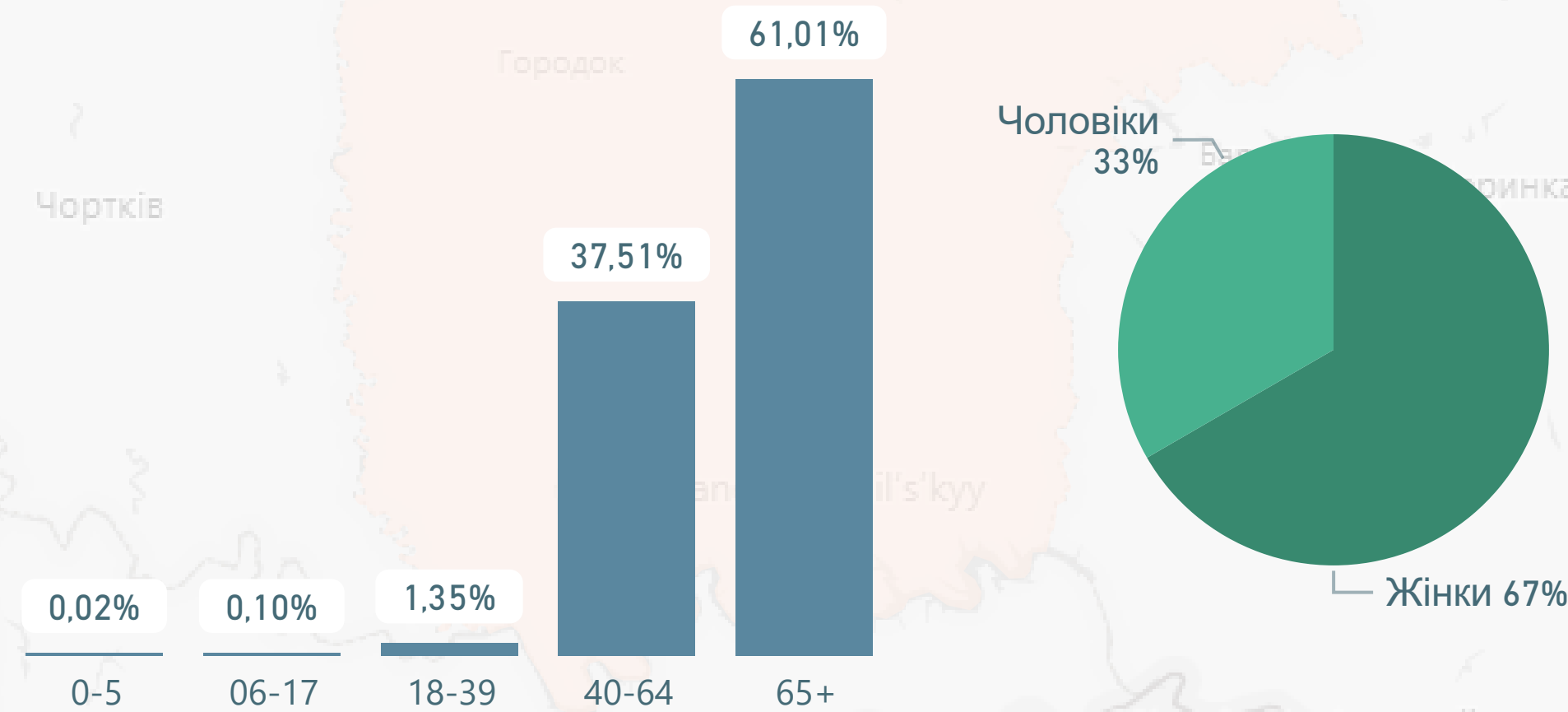


Розподіл погашених е-рецептів

за віковими групами пацієнтів

за статтю пацієнтів

за групами захворювань

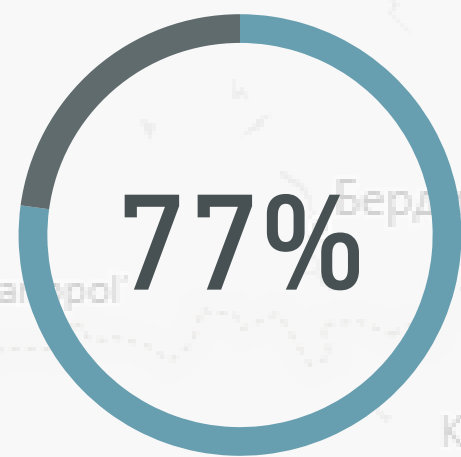


*дані наведено станом на 31.12.2019

**виплати наведено станом на 22.12.2019 за місцем реєстрації юридичної особи

Черкаська область: Первинна медична допомога*

Населення з деклараціями



Найвне населення**

1 206 351

Загальна кількість
декларацій
930 636

Кількість декларацій, поданих
закладам ПМД***, які мають
договір з НСЗУ

930 636

Розподіл виплат за місяцями

Тип власності	10-Жовтень	11-Листопад	12-Грудень	Усього
Комунальний	45 178 943	45 283 190	45 143 987	135 606 120
ФОП	64 232	65 650	76 744	206 627
Приватний (без ФОП)	17 112	46 700	80 450	144 263
Усього	45 260 287	45 395 540	45 301 182	135 957 009

Кількість надавачів ПМД, які уклали договір з
НСЗУ

38

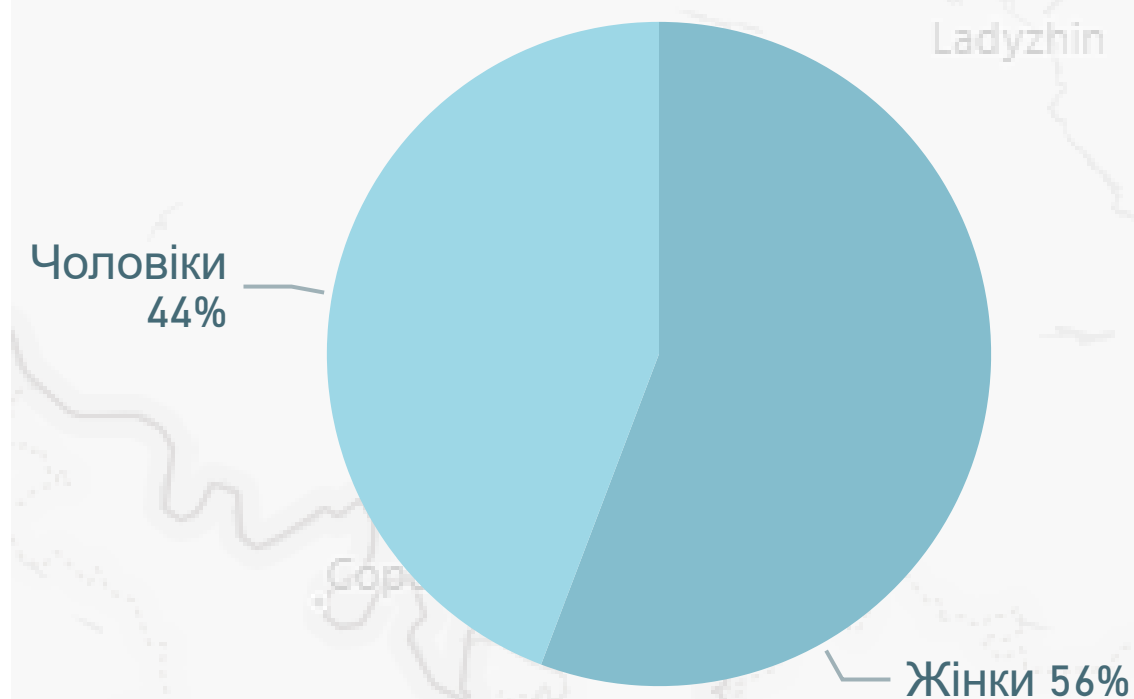
комунальні	приватні (без ФОП)	ФОП
34	1	3

Спеціальність лікаря	Кількість лікарів	Кількість лікарів з ООП****	% з ООП
Педіатр	166	84	51%
Сімейний лікар	448	237	53%
Терапевт	77	18	23%

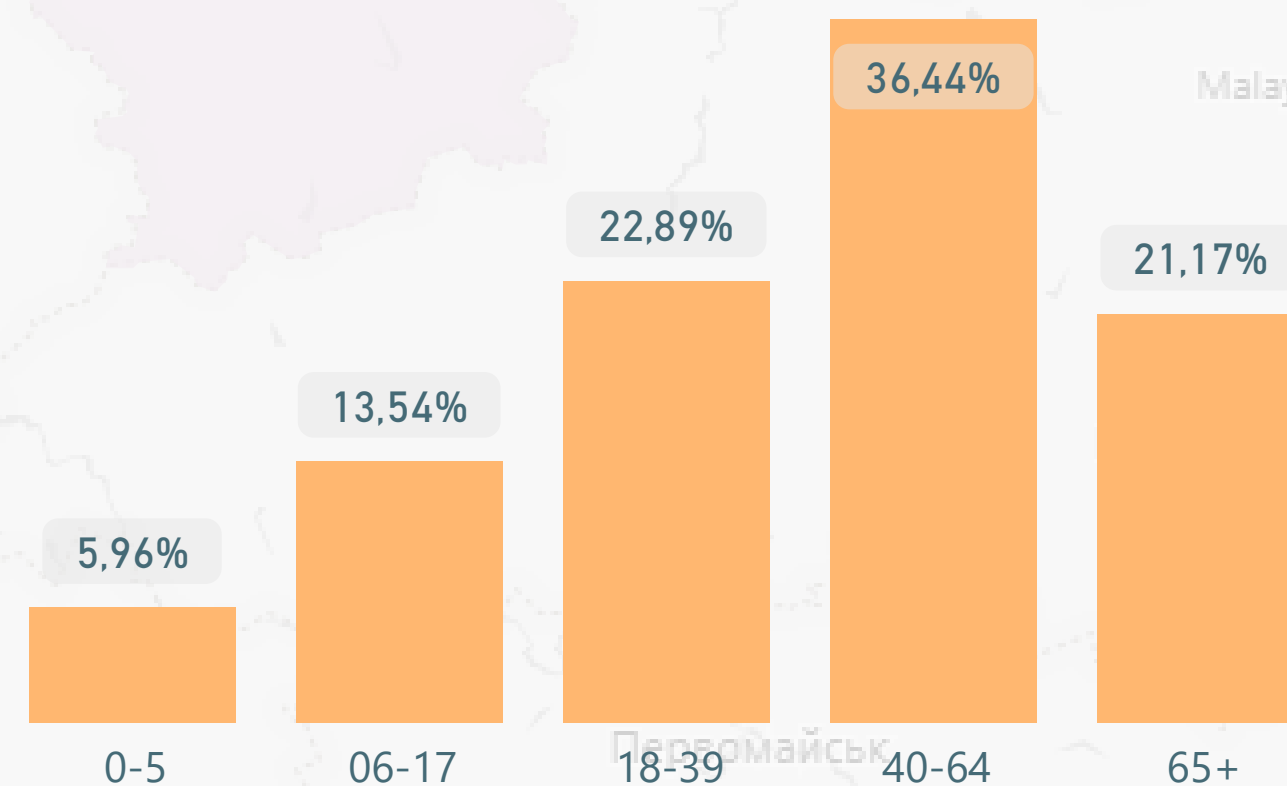
Тип власності	Декларації
Комунальний	926 205
Приватний (без ФОП)	2 341
ФОП	2 090
Усього	930 636

Розподіл декларацій

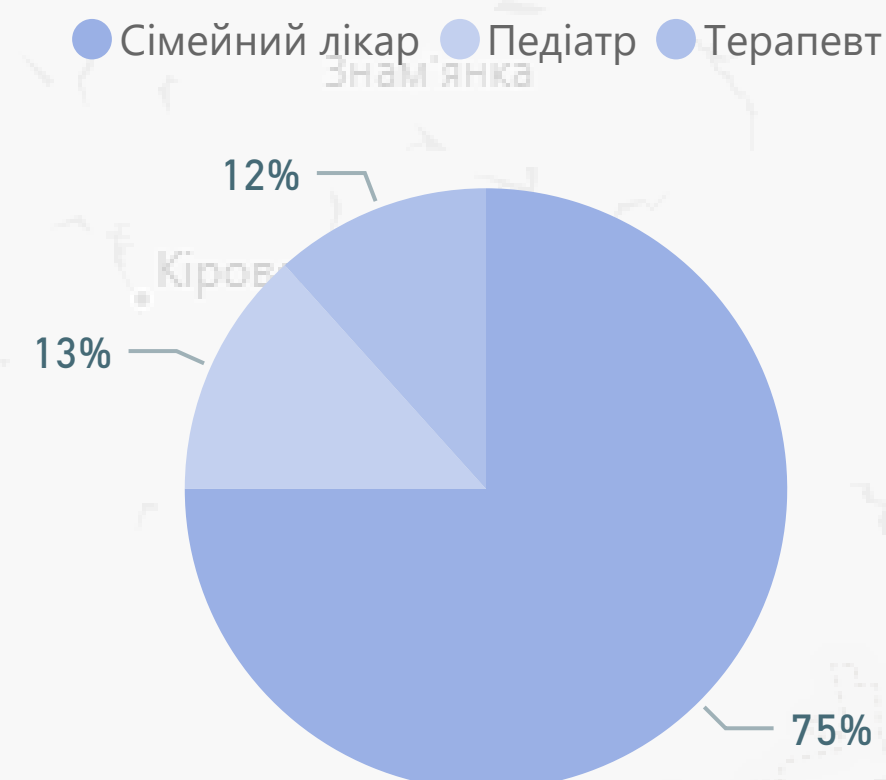
за статтю



за віковими групами



за спеціальністю лікаря



* дані наведено станом на 31.12.2019

** на основі даних Держстату про наявне населення на 01.01.19, із врахуванням тимчасово окупованих територій Донецької і Луганської областей

*** ПМД - первинна медична допомога

**** ООП - оптимальний обсяг практики

Черкаська область: Доступні ліки*

Кількість юридичних осіб, які уклали договір про реімбурсацію з НСЗУ

45

Середня вартість випisanого рецепта

80 грн

Кількість пацієнтів, яким відпущено ліки за е-рецептами

53 937

Кількість виписаних е-рецептів

126 031

Кількість аптек і аптечних пунктів

235

Розподіл виплат**

Тип власності	10-Жовтень	11-Листопад	12-Грудень	Усього
Приватні (без ФОП)	1 408 039	1 340 576	1 070 251	3 818 866
Комунальні	1 035 589	1 119 415	824 247	2 979 251
ФОП	175 307	208 523	158 731	542 561
Усього	2 618 935	2 668 514	2 053 229	7 340 678

Кількість погашених е-рецептів

113 556

комунальні приватні (без ФОП) ФОП

73

144

18

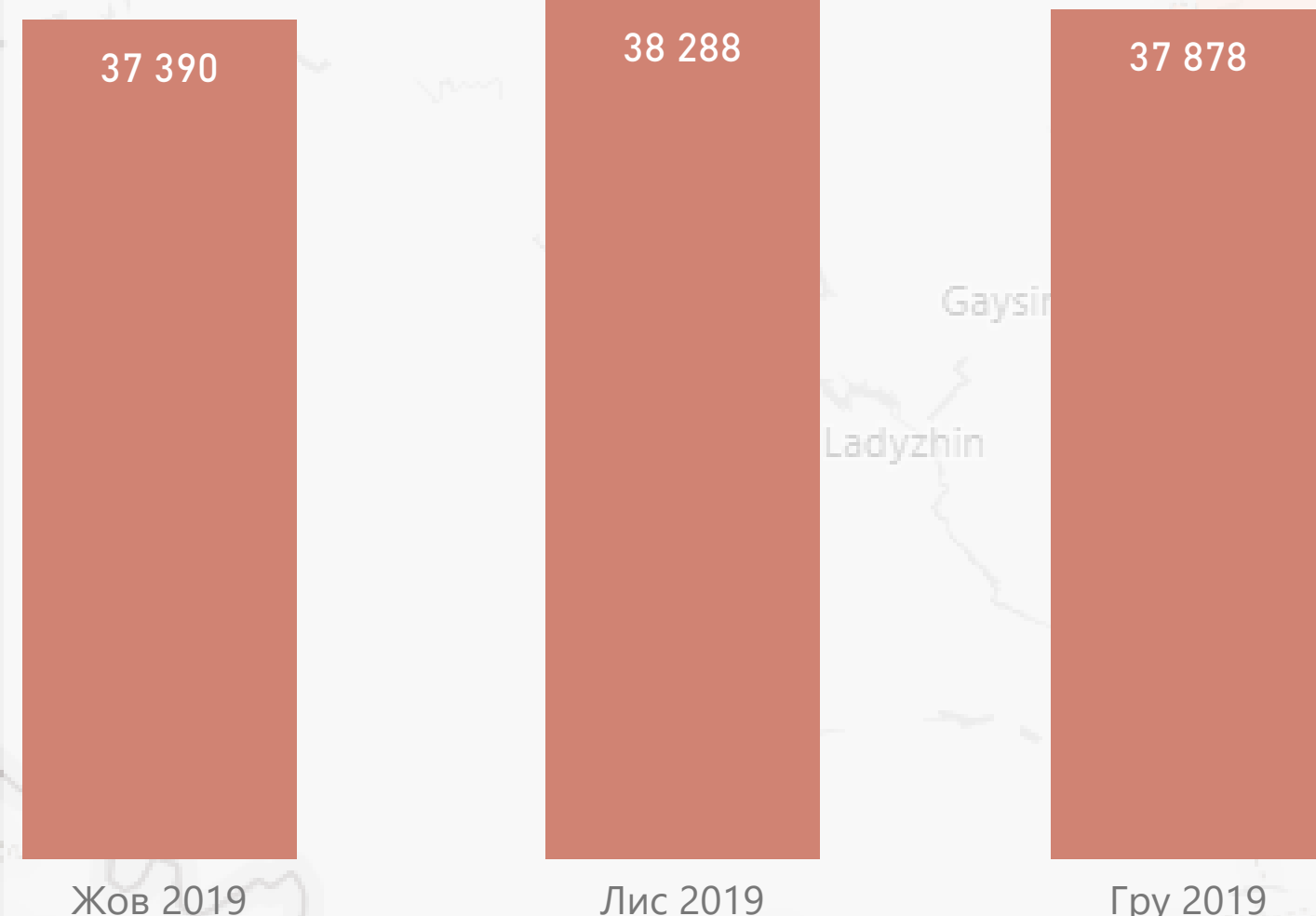
комунальні приватні (без ФОП) ФОП

42 753

63 449

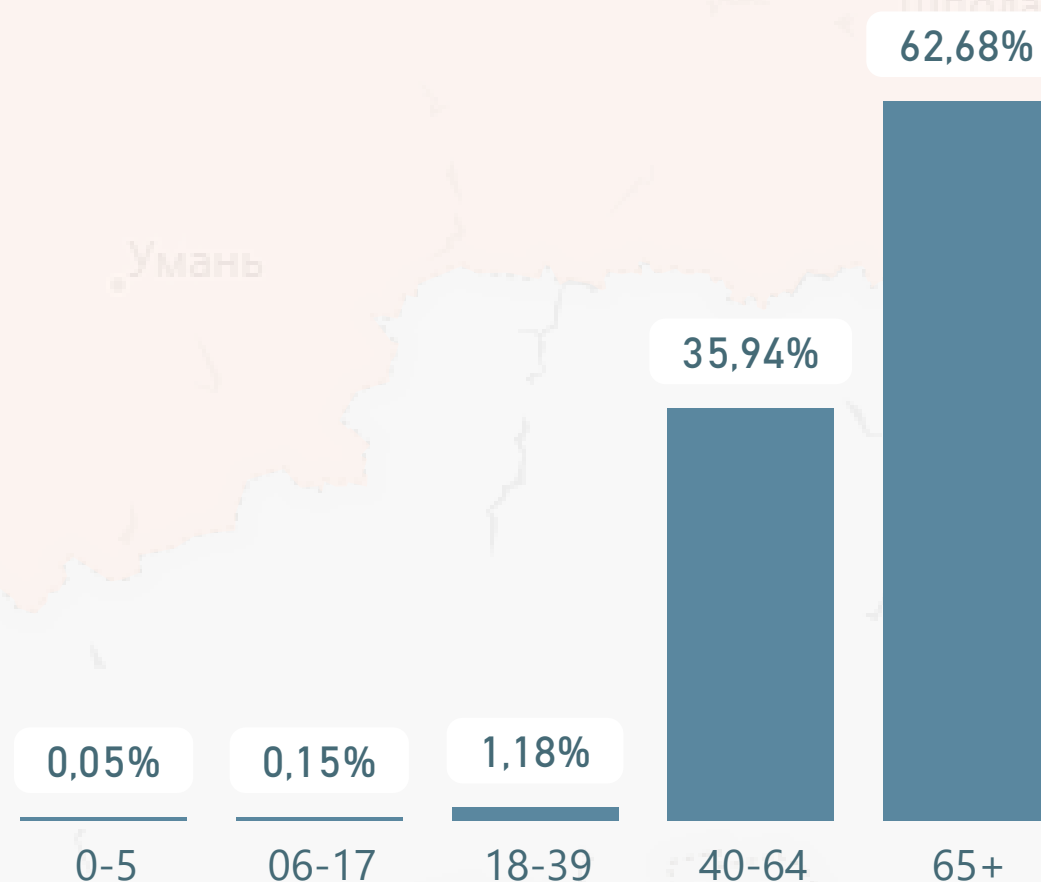
7 354

Кількість погашених е-рецептів за місяцями

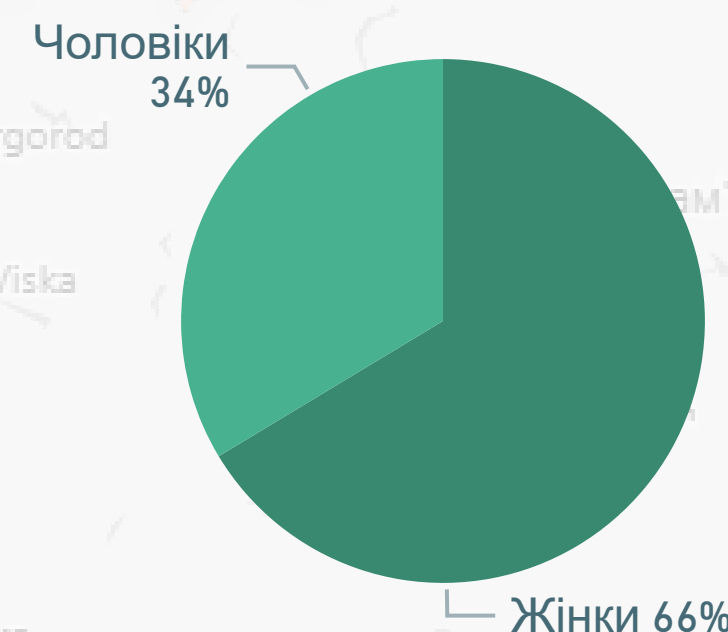


Розподіл погашених е-рецептів

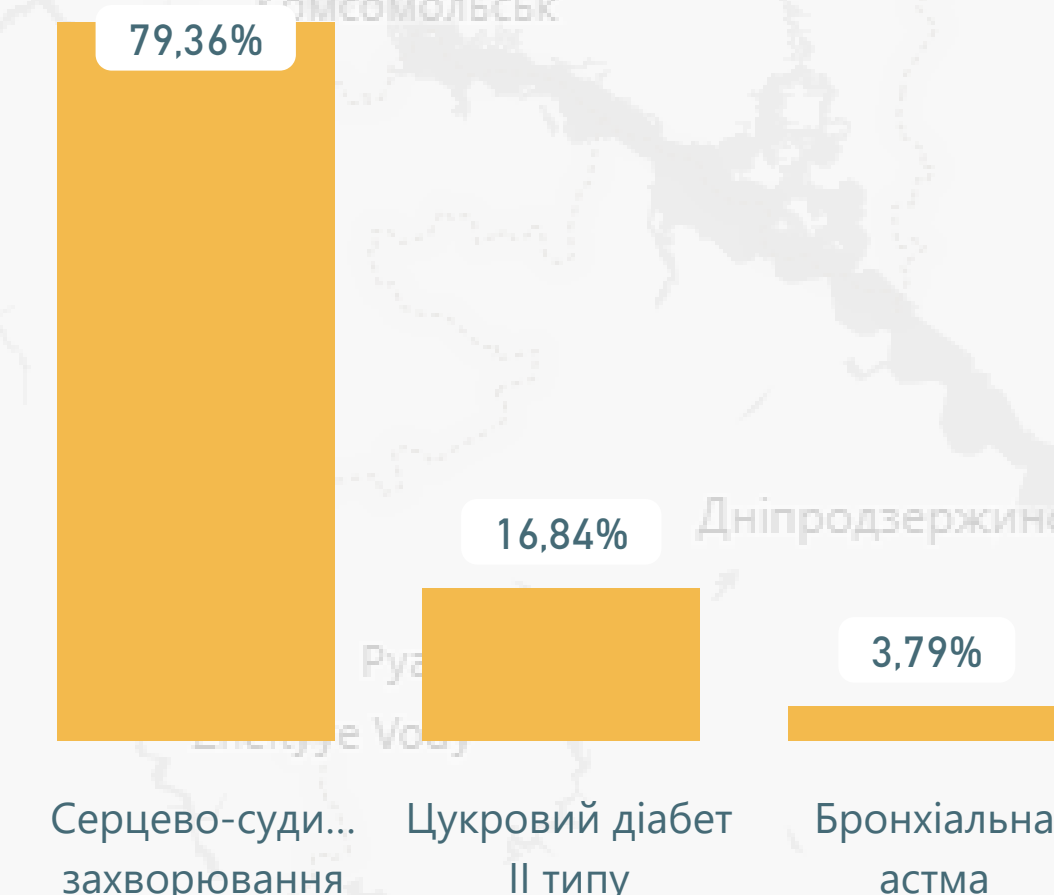
за віковими групами пацієнтів



за статтю пацієнтів



за групами захворювань

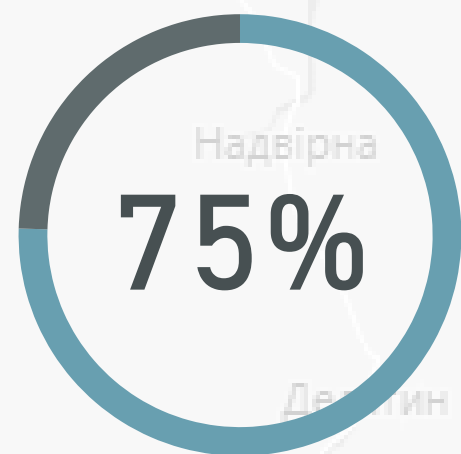


*дані наведено станом на 31.12.2019

**виплати наведено станом на 22.12.2019 за місцем реєстрації юридичної особи

Чернівецька область: Первинна медична допомога*

Населення з деклараціями



Найвне населення**

904 374

Загальна кількість
декларацій
682 533

Кількість декларацій, поданих
зкладам ПМД***, які мають
договір з НСЗУ

682 293

Розподіл виплат за місяцями

Тип власності	10-Жовтень	11-Листопад	12-Грудень	Усього
Комунальний	33 880 041	34 134 629	33 681 658	101 696 329
Приватний (без ФОП)	487 117	488 764	548 537	1 524 419
ФОП	1 480	9 830	73 408	84 718
Усього	34 368 639	34 633 223	34 303 604	103 305 465

Кількість надавачів ПМД, які уклали договір з
НСЗУ

41

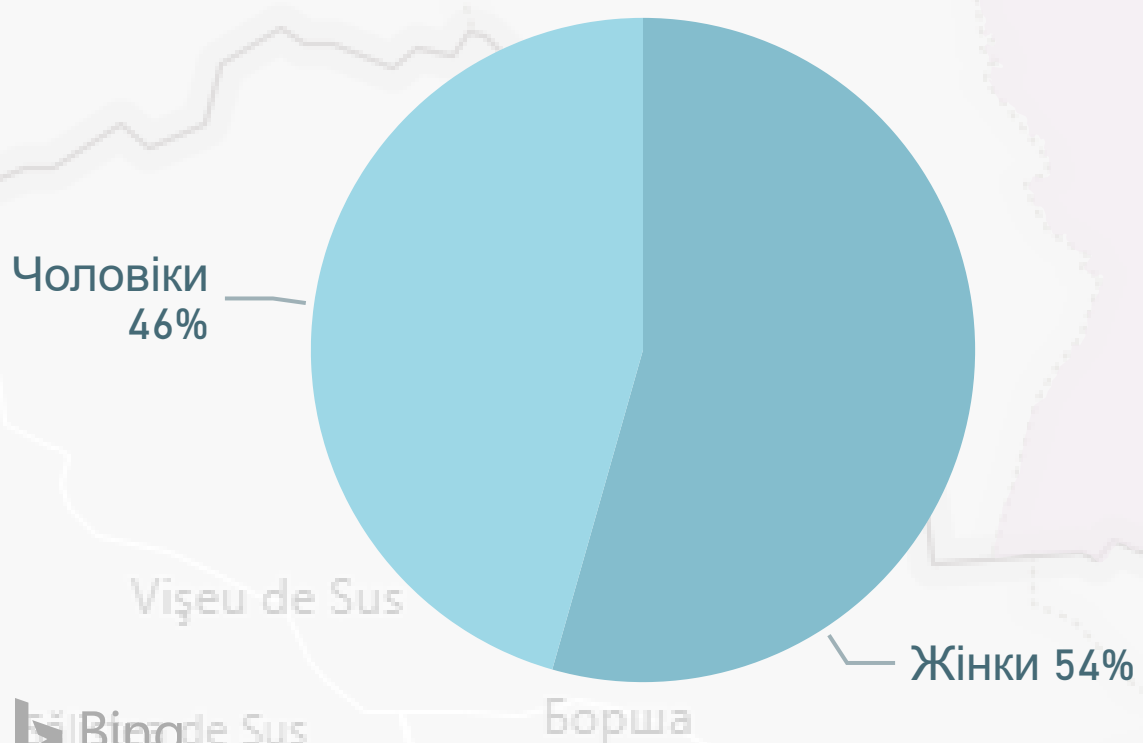
комунальні приватні (без ФОП) ФОП

37 **1** **3**

Спеціальність лікаря	Кількість лікарів	Кількість лікарів з ООП****	% з ООП
Педіатр	51	21	41%
Сімейний лікар	432	89	21%
Терапевт	114	4	4%

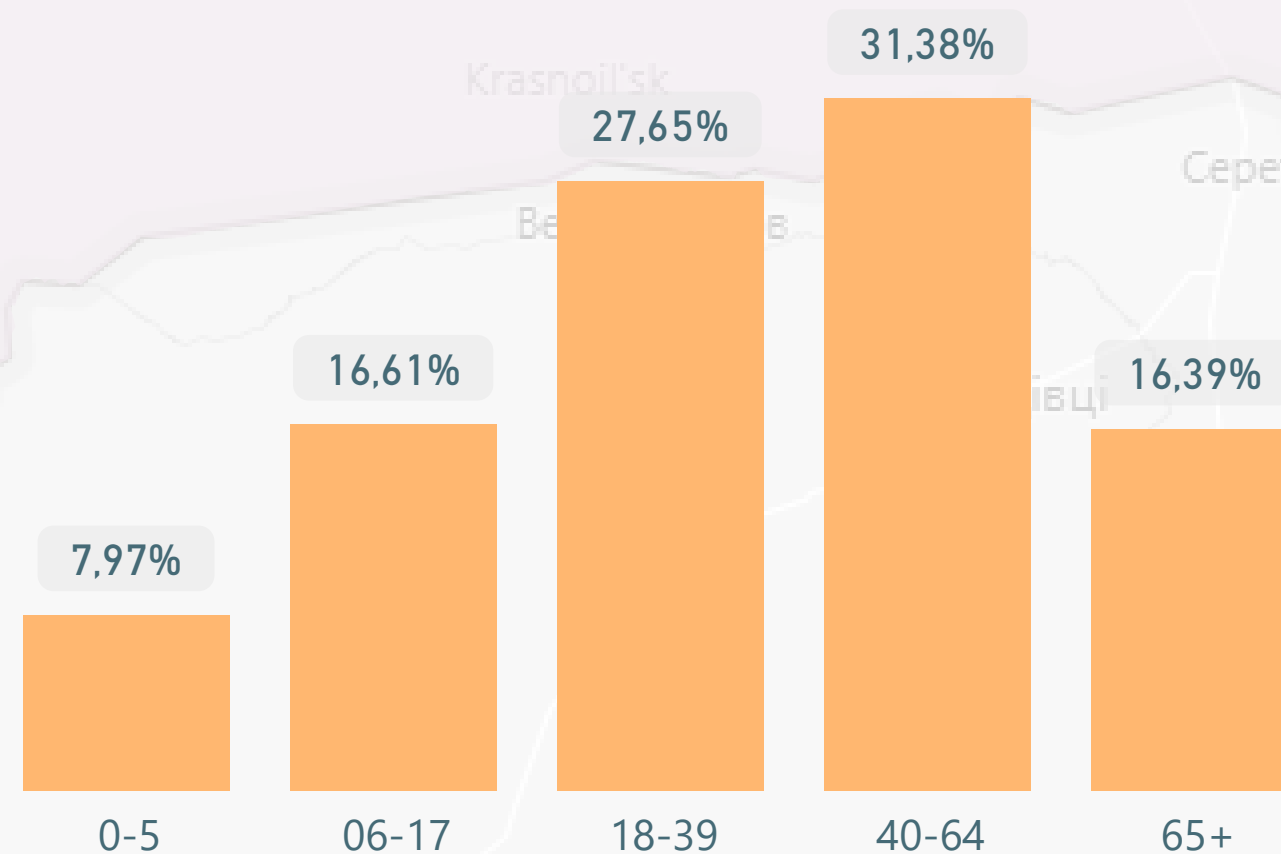
Тип власності	Декларації
Комунальний	668 869
Приватний (без ФОП)	11 844
ФОП	1 820
Усього	682 533

за статтю

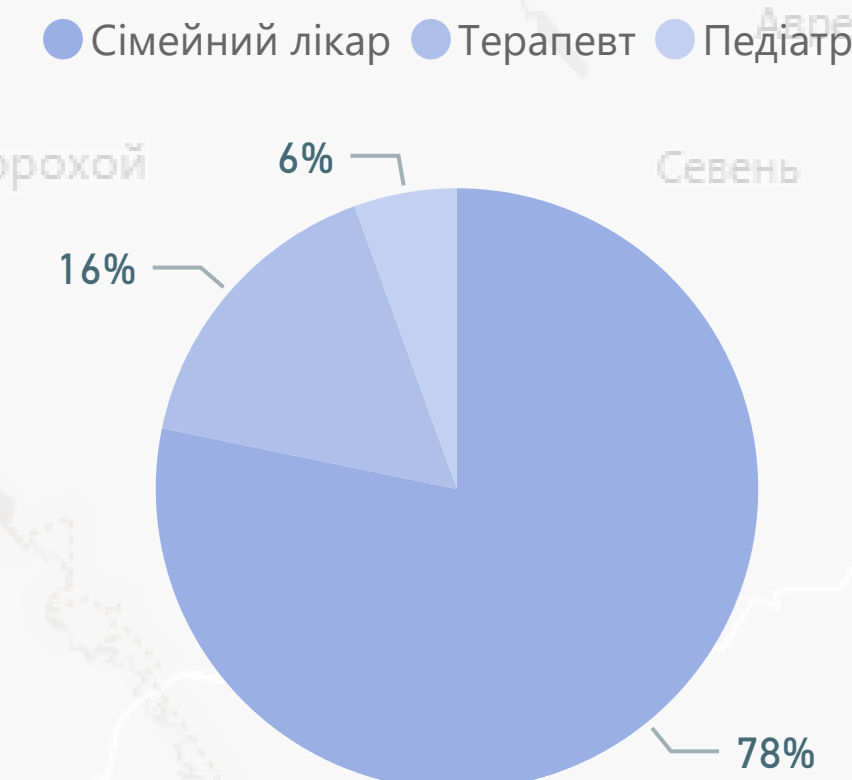


Розподіл декларацій

за віковими групами



за спеціальністю лікаря



* дані наведено станом на 31.12.2019
 ** на основі даних Держстату про наявне населення на 01.01.19, із врахуванням тимчасово окупованих територій Донецької і Луганської областей
 *** ПМД - первинна медична допомога
 **** ООП - оптимальний обсяг практики

Чернівецька область: Доступні ліки*

Кількість юридичних осіб, які уклали договір про реімбурсацію з НСЗУ

35

Середня вартість випсаного рецепта

83 грн

Кількість пацієнтів, яким відпущено ліки за е-рецептами

29 900

Кількість виписаних е-рецептів

80 626

Кількість аптек і аптечних пунктів

171

Розподіл виплат**

Кількість погашених е-рецептів

67 464

комунальні приватні (без ФОП) ФОП

16

136

19

Тип власності	10-Жовтень	11-Листопад	12-Грудень	Усього
Приватні (без ФОП)	483 796	524 866	412 897	1 421 559
Комунальні	243 216	270 345	233 630	747 191
ФОП	192 513	204 177	152 454	549 144
Усього	919 525	999 388	798 981	2 717 894

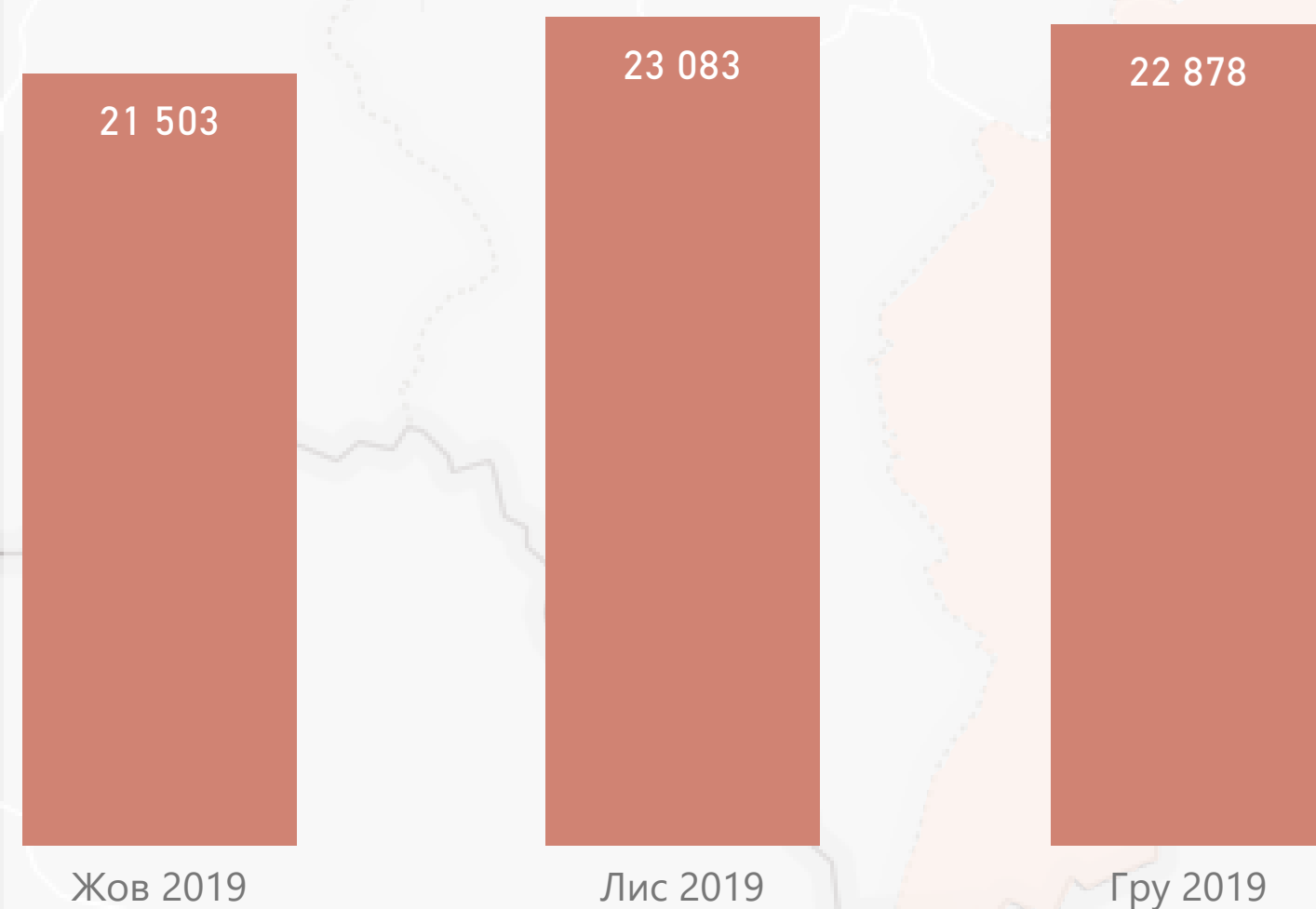
комунальні приватні (без ФОП) ФОП

8 980

51 712

6 772

Кількість погашених е-рецептів за місяцями

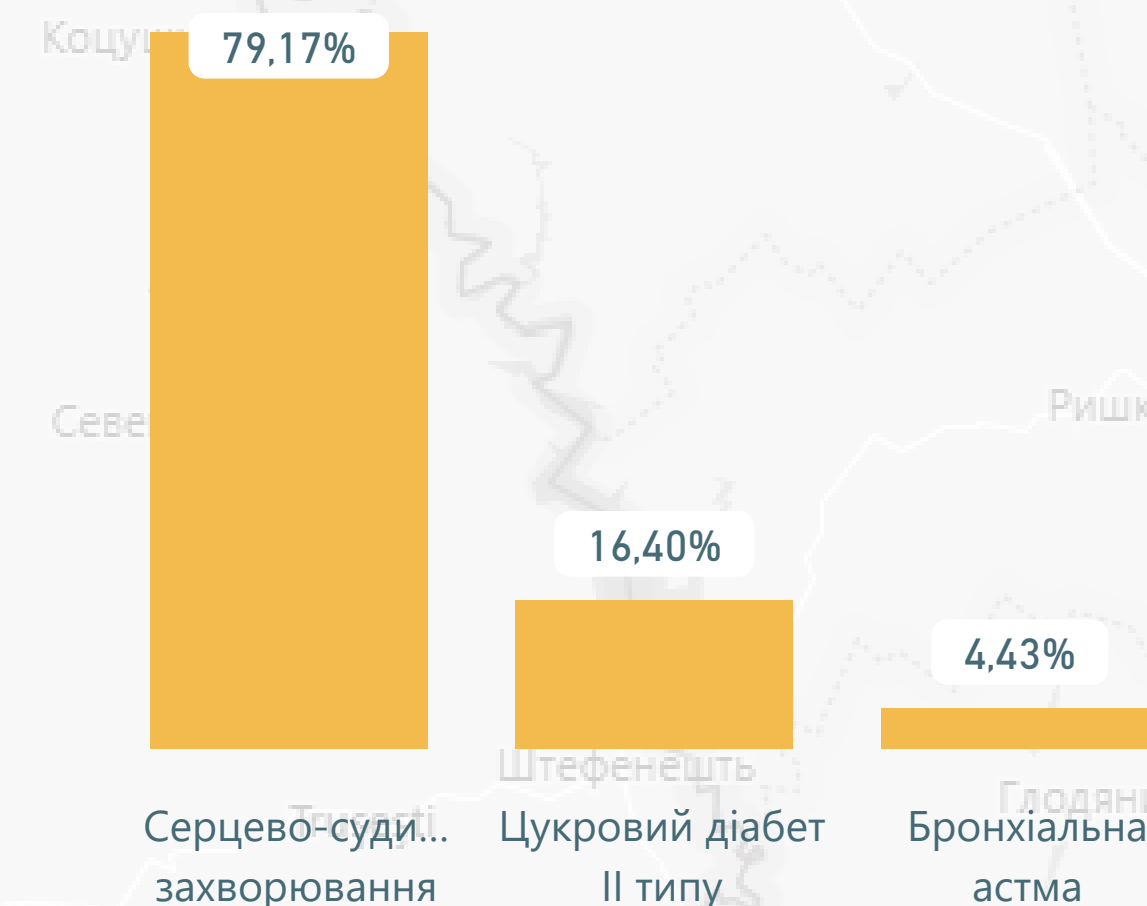
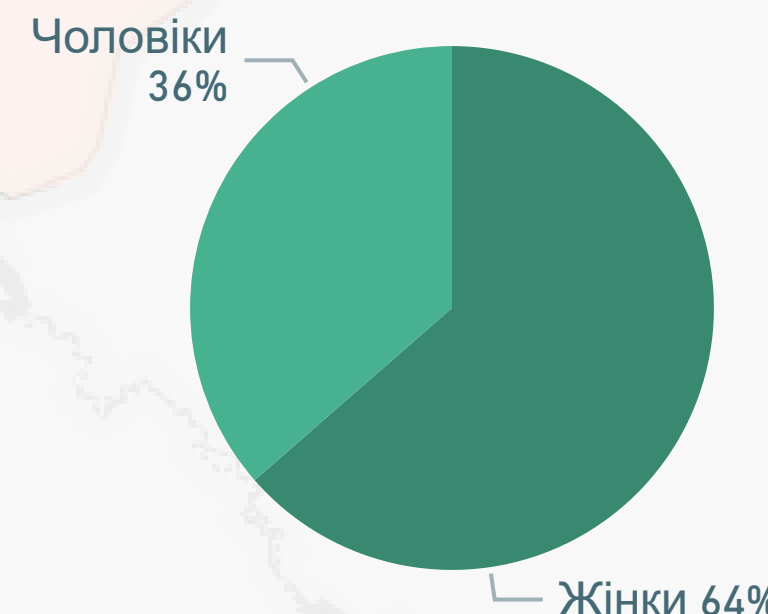
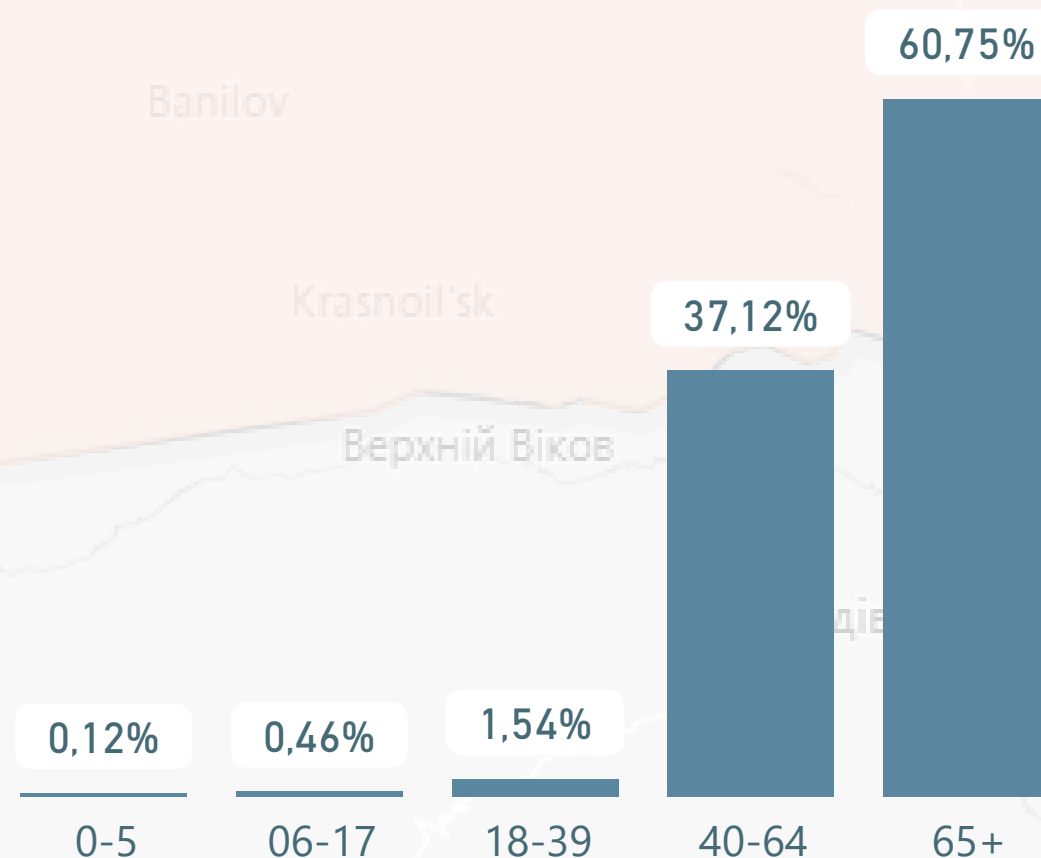


Розподіл погашених е-рецептів

за віковими групами пацієнтів

за статтю пацієнтів

за групами захворювань

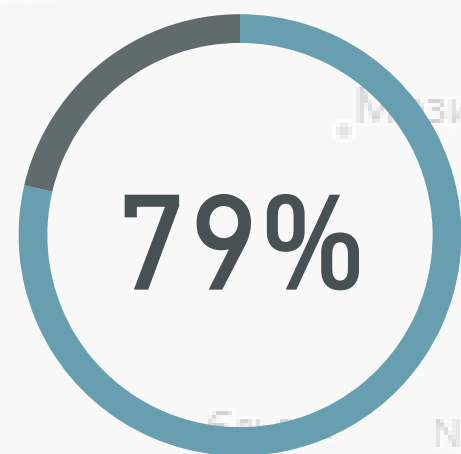


*дані наведено станом на 31.12.2019

**виплати наведено станом на 22.12.2019 за місцем реєстрації юридичної особи

Чернігівська область: Первинна медична допомога*

Населення з деклараціями



Найвне населення**

1 005 745

Загальна кількість
декларацій

790 741

Кількість декларацій, поданих
закладам ПМД***, які мають
договір з НСЗУ

790 652

Розподіл виплат за місяцями

Тип власності	10-Жовтень	11-Листопад	12-Грудень	Усього
Комунальний	37 556 739	37 820 352	38 040 477	113 417 567
ФОП	211 325	220 144	233 075	664 545
Приватний (без ФОП)	29 397	30 056	29 877	89 330
Усього	37 797 461	38 070 552	38 303 429	114 171 442

Кількість надавачів ПМД, які уклали договір з
НСЗУ

41

комунальні
34

приватні (без ФОП)
2

ФОП
5

Спеціальність
лікаря

Кількість лікарів

Кількість лікарів
з ООП****

% з ООП

Педіатр

130

56

43%

Сімейний лікар

339

188

55%

Терапевт

98

40

41%

Тип власності

Декларації

Комунальний

782 725

ФОП

5 560

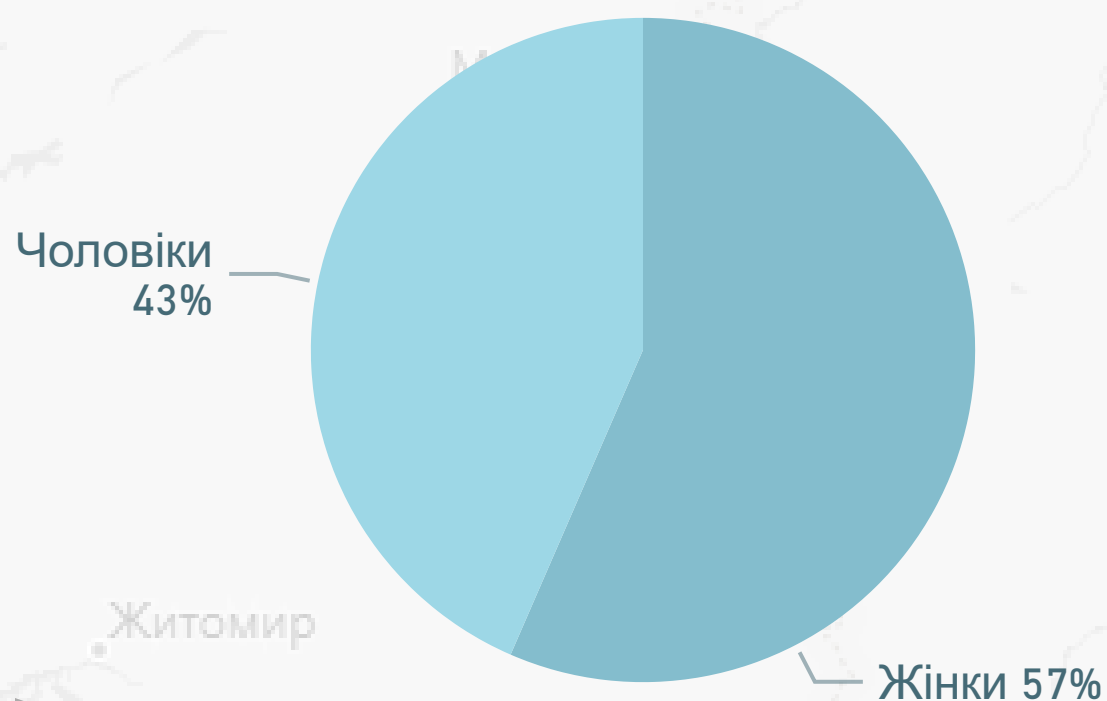
Приватний (без ФОП)

2 456

Усього

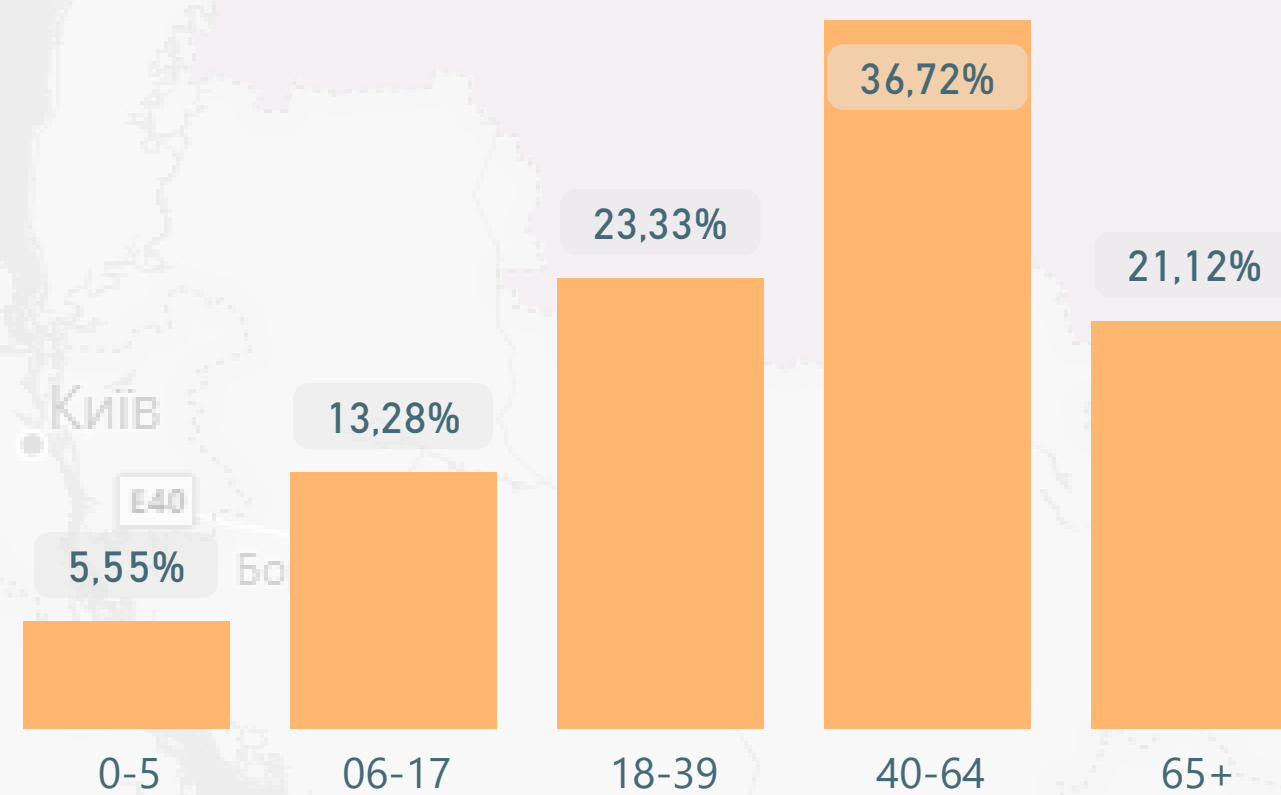
790 741

за статтю

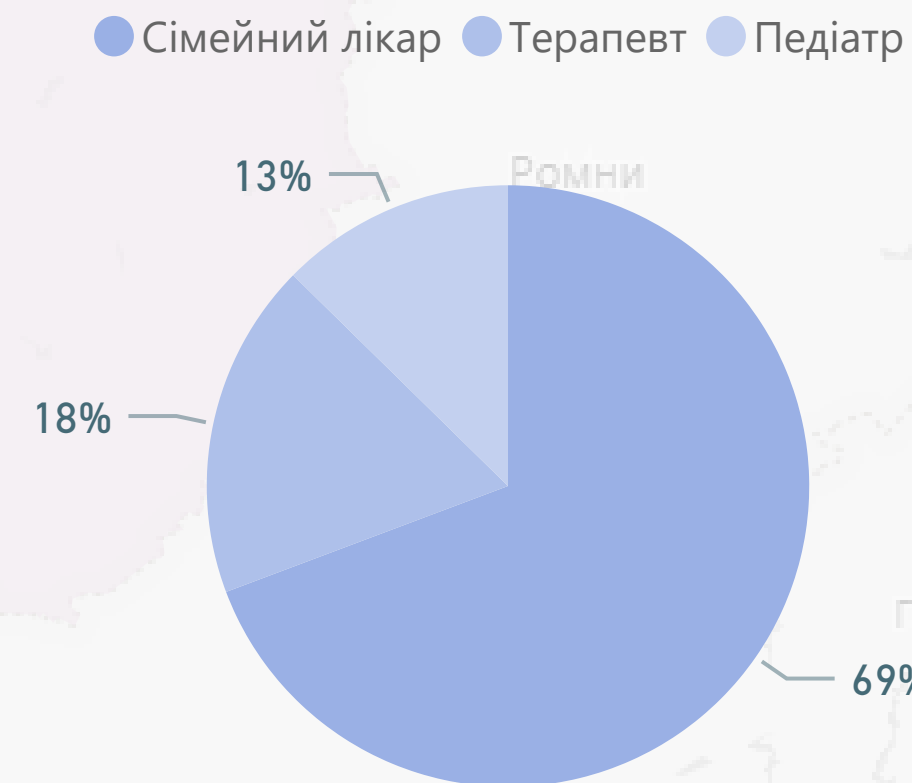


Розподіл декларацій

за віковими групами



за спеціальністю лікаря



* дані наведено станом на 31.12.2019

** на основі даних Держстату про наявне населення на 01.01.19, із врахуванням тимчасово окупованих територій Донецької і Луганської областей

*** ПМД - первинна медична допомога

**** ООП - оптимальний обсяг практики

Чернігівська область: Доступні ліки*

Кількість юридичних осіб, які уклали договір про реімбурсацію з НСЗУ

15

Середня вартість випсаного рецепта

71 грн

Кількість пацієнтів, яким відпущено ліки за е-рецептами

46 459

Кількість виписаних е-рецептів

116 122

Кількість аптек і аптечних пунктів

178

Розподіл виплат**

Тип власності	10-Жовтень	11-Листопад	12-Грудень	Усього
Приватні (без ФОП)	1 325 772	1 343 401	1 139 570	3 808 743
ФОП	61 604	71 697	49 380	182 681
Усього	1 387 376	1 415 098	1 188 950	3 991 424

Кількість погашених е-рецептів

101 762

приватні (без ФОП)

173

ФОП

5

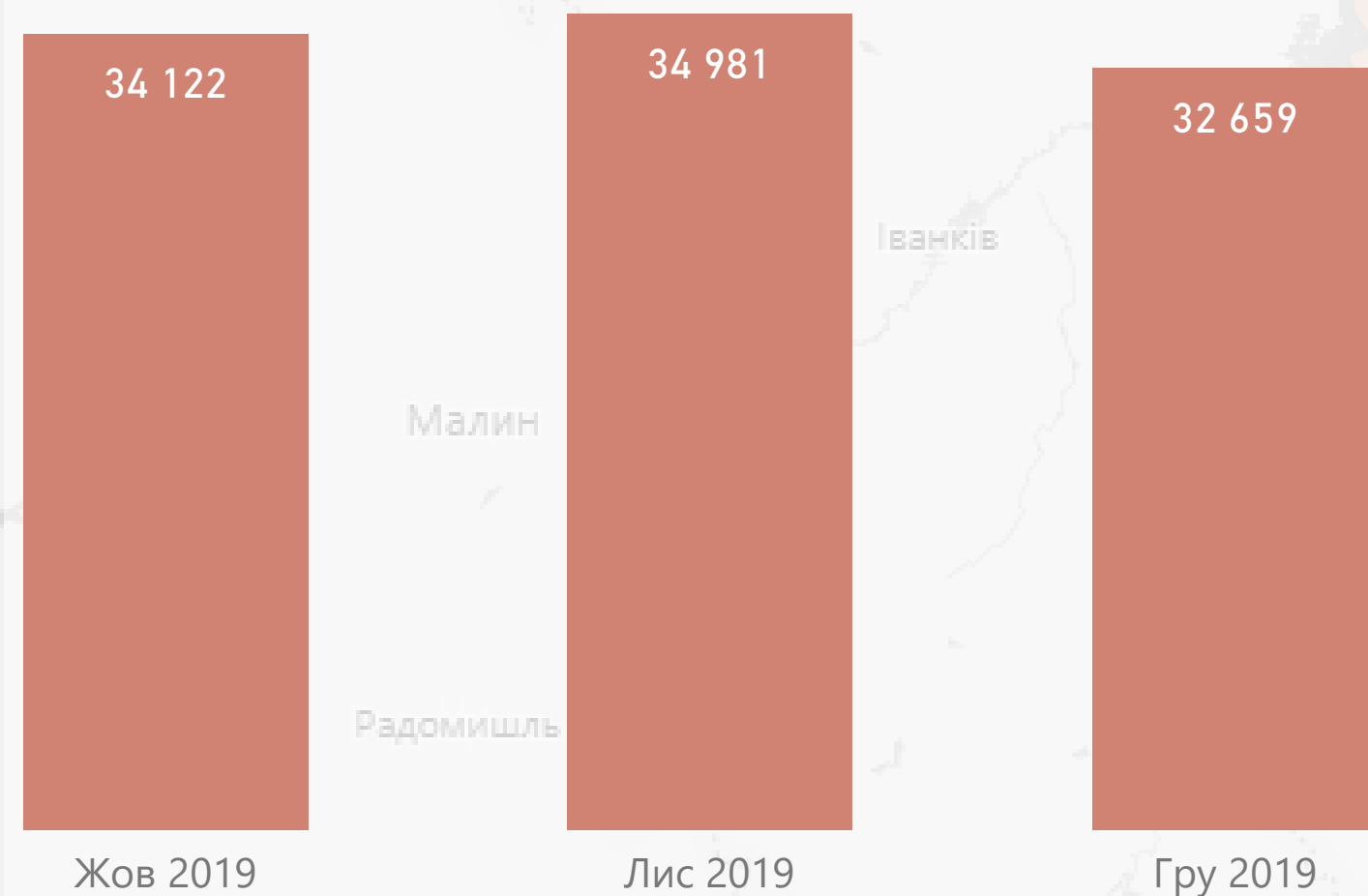
приватні (без ФОП)

98 043

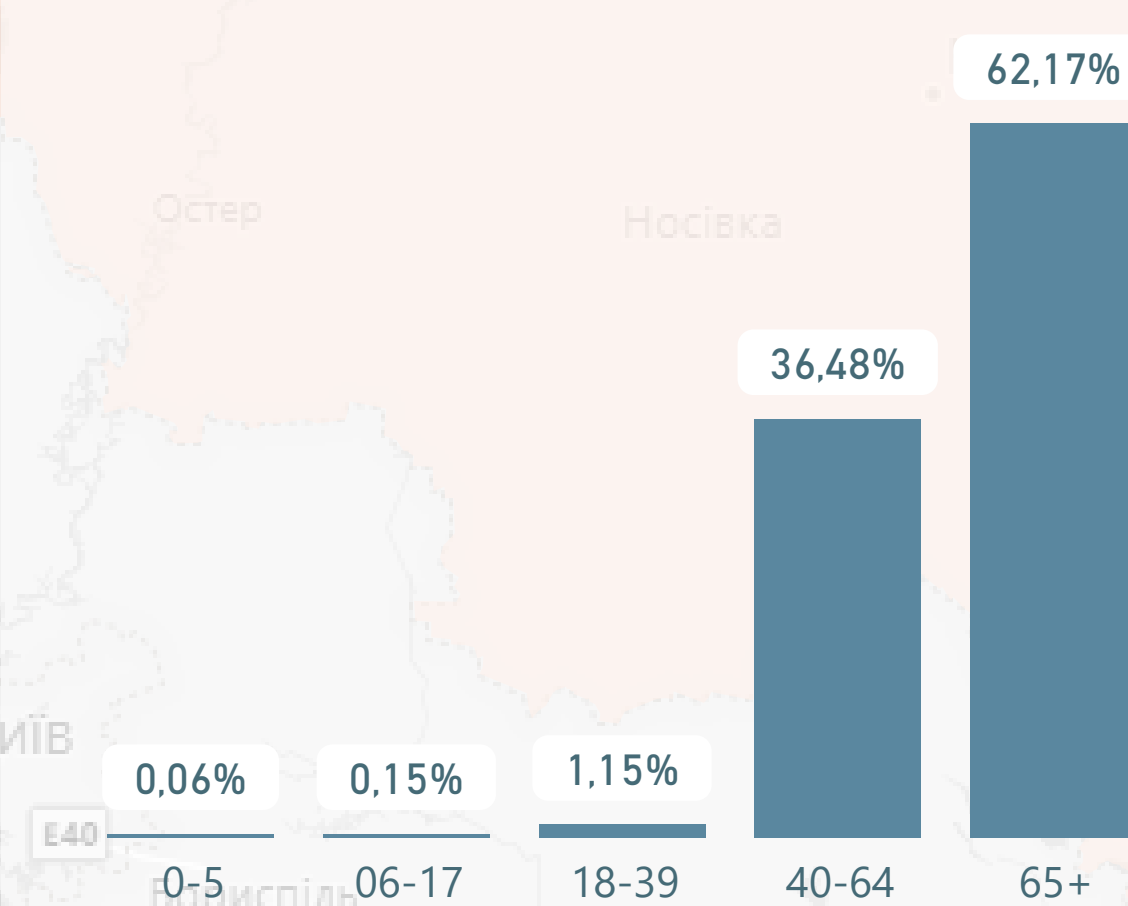
ФОП

3 719

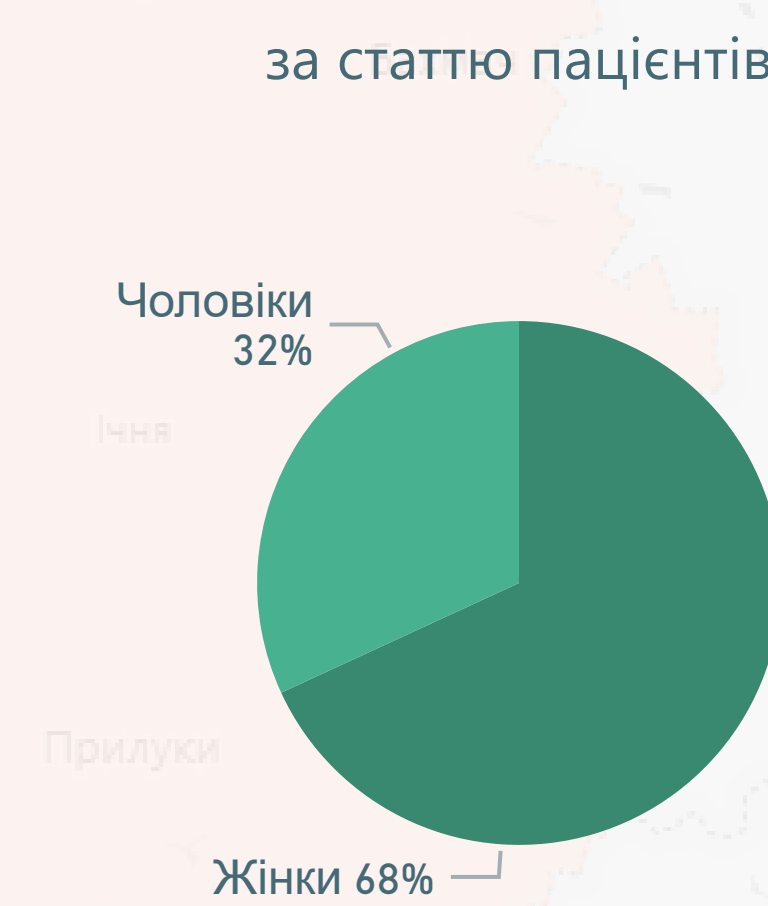
Кількість погашених е-рецептів за місяцями



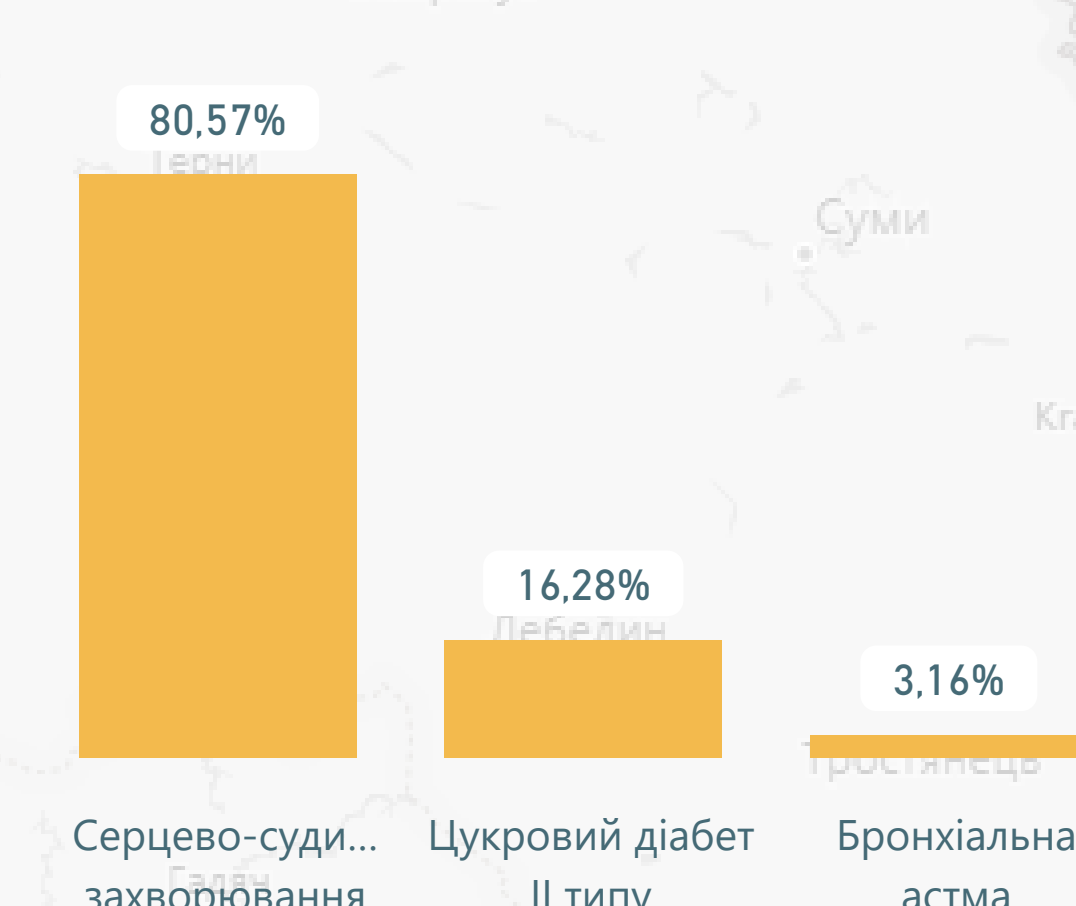
за віковими групами пацієнтів



Розподіл погашених е-рецептів за статтю пацієнтів



за групами захворювань



*дані наведено станом на 31.12.2019

**виплати наведено станом на 22.12.2019 за місцем реєстрації юридичної особи

Розподіл е-рецептів за областями*

Область	Виписано е-рецептів	Погашено е-рецептів	Частка погашених рецептів
ВІННИЦЬКА	191 797	161 473	84,19%
ВОЛИНСЬКА	94 534	85 166	90,09%
ДНІПРОПЕТРОВСЬКА	442 431	387 903	87,68%
ДОНЕЦЬКА	210 593	184 856	87,78%
ЖИТОМИРСЬКА	176 829	154 056	87,12%
ЗАКАРПАТСЬКА	103 745	89 136	85,92%
ЗАПОРІЗЬКА	201 564	183 568	91,07%
ІВАНО-ФРАНКІВСЬКА	109 397	95 658	87,44%
КИЇВСЬКА	155 033	137 238	88,52%
КІРОВОГРАДСЬКА	102 155	87 162	85,32%
ЛУГАНСЬКА	78 922	71 036	90,01%
ЛЬВІВСЬКА	249 208	223 572	89,71%
М.КИЇВ	209 885	187 534	89,35%
МИКОЛАЇВСЬКА	138 653	119 761	86,37%
ОДЕСЬКА	180 107	155 214	86,18%
ПОЛТАВСЬКА	165 023	144 855	87,78%
РІВНЕНСЬКА	104 792	92 285	88,06%
СУМСЬКА	126 866	113 144	89,18%
ТЕРНОПІЛЬСЬКА	124 162	108 391	87,30%
ХАРКІВСЬКА	318 419	277 828	87,25%
ХЕРСОНСЬКА	104 466	93 255	89,27%
ХМЕЛЬНИЦЬКА	156 403	138 369	88,47%
ЧЕРКАСЬКА	126 031	113 556	90,10%
ЧЕРНІВЕЦЬКА	80 626	67 464	83,68%
ЧЕРНІГІВСЬКА	116 122	101 762	87,63%

*дані наведено за четвертий квартал станом на 31.12.2019
за місцями виписування та погашення е-рецептів

Виплати аптечним закладам за IV квартал 2019 року*

Область	10-Жовтень	11-Листопад	12-Грудень	Усього
ВІННИЦЬКА	3 391 602	3 387 185	2 879 311	9 658 098
ВОЛИНСЬКА	1 546 528	1 660 162	1 291 235	4 497 925
ДНІПРОПЕТРОВСЬКА	10 028 699	11 093 309	8 797 405	29 919 414
ДОНЕЦЬКА	4 154 521	4 296 763	3 093 746	11 545 031
ЖИТОМИРСЬКА	2 527 818	2 528 200	1 937 749	6 993 767
ЗАКАРПАТСЬКА	2 086 957	2 298 805	1 739 252	6 125 013
ЗАПОРІЗЬКА	5 112 812	5 328 991	4 361 133	14 802 936
ІВАНО-ФРАНКІВСЬКА	2 262 611	2 396 187	1 932 691	6 591 489
КИЇВСЬКА	3 769 329	3 993 182	3 144 987	10 907 499
КІРОВОГРАДСЬКА	1 655 907	1 719 453	1 352 388	4 727 748
ЛУГАНСЬКА	1 624 836	1 722 303	1 322 723	4 669 862
ЛЬВІВСЬКА	10 276 294	10 695 316	8 466 075	29 437 685
М.КИЇВ	8 296 240	9 580 717	7 777 668	25 654 624
МИКОЛАЇВСЬКА	2 511 039	2 537 262	1 934 538	6 982 839
ОДЕСЬКА	4 145 058	4 266 308	3 268 822	11 680 188
ПОЛТАВСЬКА	2 594 571	2 634 275	1 933 066	7 161 912
РІВНЕНСЬКА	1 380 877	1 536 551	1 248 517	4 165 945
СУМСЬКА	1 242 426	1 289 668	918 261	3 450 355
ТЕРНОПІЛЬСЬКА	998 257	1 096 664	881 313	2 976 235
ХАРКІВСЬКА	8 278 742	8 351 484	6 190 320	22 820 546
ХЕРСОНСЬКА	1 854 811	1 983 580	1 567 746	5 406 137
ХМЕЛЬНИЦЬКА	2 739 057	2 866 700	2 248 005	7 853 762
ЧЕРКАСЬКА	2 618 935	2 668 514	2 053 229	7 340 678
ЧЕРНІВЕЦЬКА	919 525	999 388	798 981	2 717 894
ЧЕРНІГІВСЬКА	1 387 376	1 415 098	1 188 950	3 991 424
Усього	87 404 830	92 346 064	72 328 112	252 079 006

*дані наведено за четвертий квартал станом на 22.12.2019
за місцем реєстрації юридичної особи

Виплати* надавачам ПМД**, які уклали договір з НСЗУ (грн)

Область	10-Жовтень	11-Листопад	12-Грудень	Усього
ВІННИЦЬКА	63 000 091	63 445 842	63 843 665	190 289 598
ВОЛИНСЬКА	41 059 307	41 367 955	40 616 184	123 043 446
ДНІПРОПЕТРОВСЬКА	116 222 266	116 538 518	113 780 756	346 541 540
ДОНЕЦЬКА	65 395 059	65 739 214	65 495 649	196 629 922
ЖИТОМИРСЬКА	47 796 785	48 080 964	46 841 635	142 719 384
ЗАКАРПАТСЬКА	49 181 069	49 648 179	49 994 807	148 824 055
ЗАПОРІЗЬКА	62 756 363	63 396 244	63 016 339	189 168 946
ІВАНО-ФРАНКІВСЬКА	56 092 114	56 599 440	56 611 126	169 302 679
КИЇВСЬКА	70 708 764	71 258 898	70 787 036	212 754 698
КІРОВОГРАДСЬКА	33 132 439	33 310 718	33 492 355	99 935 512
ЛУГАНСЬКА	22 622 195	22 682 468	22 785 974	68 090 636
ЛЬВІВСЬКА	100 122 932	100 970 071	100 241 468	301 334 472
М.КИЇВ	97 013 689	97 699 356	97 790 496	292 503 540
МИКОЛАЇВСЬКА	38 889 792	39 027 520	38 055 037	115 972 349
ОДЕСЬКА	78 700 645	79 232 041	77 986 161	235 918 847
ПОЛТАВСЬКА	53 711 371	53 985 756	54 143 204	161 840 331
РІВНЕНСЬКА	45 343 019	45 766 768	46 041 568	137 151 355
СУМСЬКА	41 799 439	42 153 124	42 571 305	126 523 868
ТЕРНОПІЛЬСЬКА	39 778 312	39 941 130	39 762 924	119 482 365
ХАРКІВСЬКА	98 549 469	99 574 292	99 704 573	297 828 334
ХЕРСОНСЬКА	37 503 348	37 619 824	35 548 477	110 671 649
ХМЕЛЬНИЦЬКА	50 229 504	50 449 333	50 507 339	151 186 177
ЧЕРКАСЬКА	45 260 287	45 395 540	45 301 182	135 957 009
ЧЕРНІВЕЦЬКА	34 368 639	34 633 223	34 303 604	103 305 465
ЧЕРНІГІВСЬКА	37 797 461	38 070 552	38 303 429	114 171 442
Усього	1 427 034 358	1 436 586 968	1 427 526 293	4 291 147 619

* дані наведено за четвертий квартал 2019 року

** ПМД - первинна медична допомога

ТОП-25 населених пунктів за виплатами* ПМД**

Область	Населений пункт	Виплати
М.КИЇВ	м. КИЇВ	292 503 540
ХАРКІВСЬКА	м. ХАРКІВ	157 720 457
ДНІПРОПЕТРОВСЬКА	м. ДНІПРО	109 164 249
ОДЕСЬКА	м. ОДЕСА	99 696 462
ЛЬВІВСЬКА	м. ЛЬВІВ	96 741 403
ЗАПОРІЗЬКА	м. ЗАПОРІЖЖЯ	80 886 318
ДНІПРОПЕТРОВСЬКА	м. КРИВИЙ РІГ	67 126 326
МИКОЛАЇВСЬКА	м. МИКОЛАЇВ	48 839 534
ВІННИЦЬКА	м. ВІННИЦЯ	47 687 547
ДОНЕЦЬКА	м. МАРІУПОЛЬ	47 119 354
РІВНЕНСЬКА	м. РІВНЕ	41 040 586
ХЕРСОНСЬКА	м. ХЕРСОН	40 048 594
ХМЕЛЬНИЦЬКА	м. ХМЕЛЬНИЦЬКИЙ	36 106 322
СУМСЬКА	м. СУМИ	35 531 330
ЧЕРНІГІВСЬКА	м. ЧЕРНІГІВ	35 471 866
ПОЛТАВСЬКА	м. ПОЛТАВА	35 406 017
ЖИТОМИРСЬКА	м. ЖИТОМИР	33 234 298
ЧЕРКАСЬКА	м. ЧЕРКАСИ	31 867 032
ІВАНО-ФРАНКІВСЬКА	м. ІВАНО-ФРАНКІВСЬК	31 087 154
ЧЕРНІВЕЦЬКА	м. ЧЕРНІВЦІ	29 626 431
ТЕРНОПІЛЬСЬКА	м. ТЕРНОПІЛЬ	29 090 575
КІРОВОГРАДСЬКА	м. КРОПИВНИЦЬКИЙ	28 352 084
ВОЛИНСЬКА	м. ЛУЦЬК	28 041 516
ДНІПРОПЕТРОВСЬКА	м. КАМ'ЯНСЬКЕ	26 040 526
ПОЛТАВСЬКА	м. КРЕМЕНЧУК	23 519 814
ЛЬВІВСЬКА	м. МИКОЛАЇВ	5 376 798

* дані наведено за четвертий квартал 2019 року

** ПМД - первинна медична допомога

Функціонування пілотного проекту фінансування спеціалізованої медичної допомоги у Полтавській області

Кількість закладів, які отримують фінансування за глобальним бюджетом

56

Кількість закладів, які отримують фінансування за ДСГ

45

Жовтень
Всього нараховано за глобальним бюджетом (грн)

71 943 115

Нараховано за ДСГ (грн)

37 791 103

Листопад
Всього нараховано за глобальним бюджетом (грн)

72 030 444

Нараховано за ДСГ (грн)

38 541 463

Грудень
Всього нараховано за глобальним бюджетом (грн)

72 030 444

Нараховано за ДСГ (грн)

31 583 520

Проліковано випадків

64 327

Груп захворювань

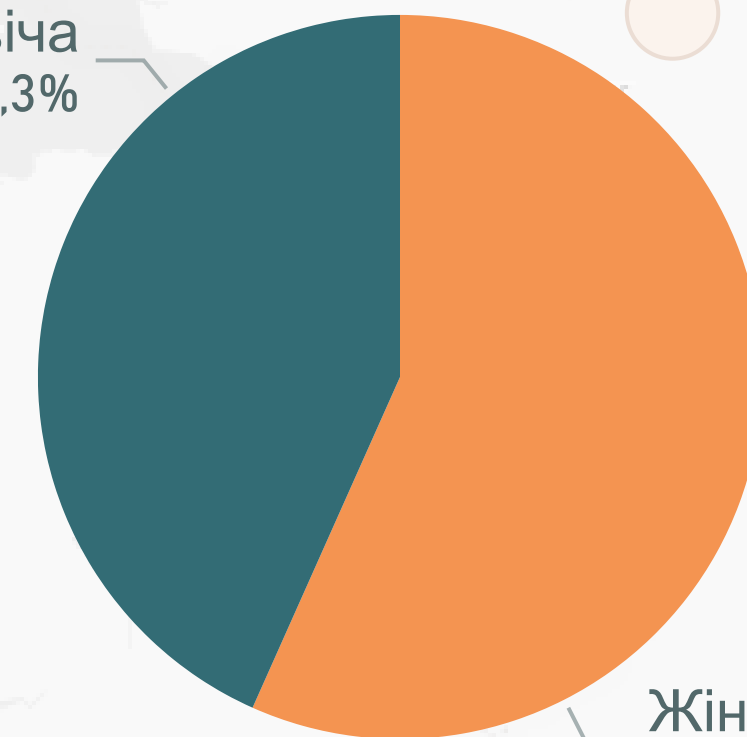
49

Захворювань

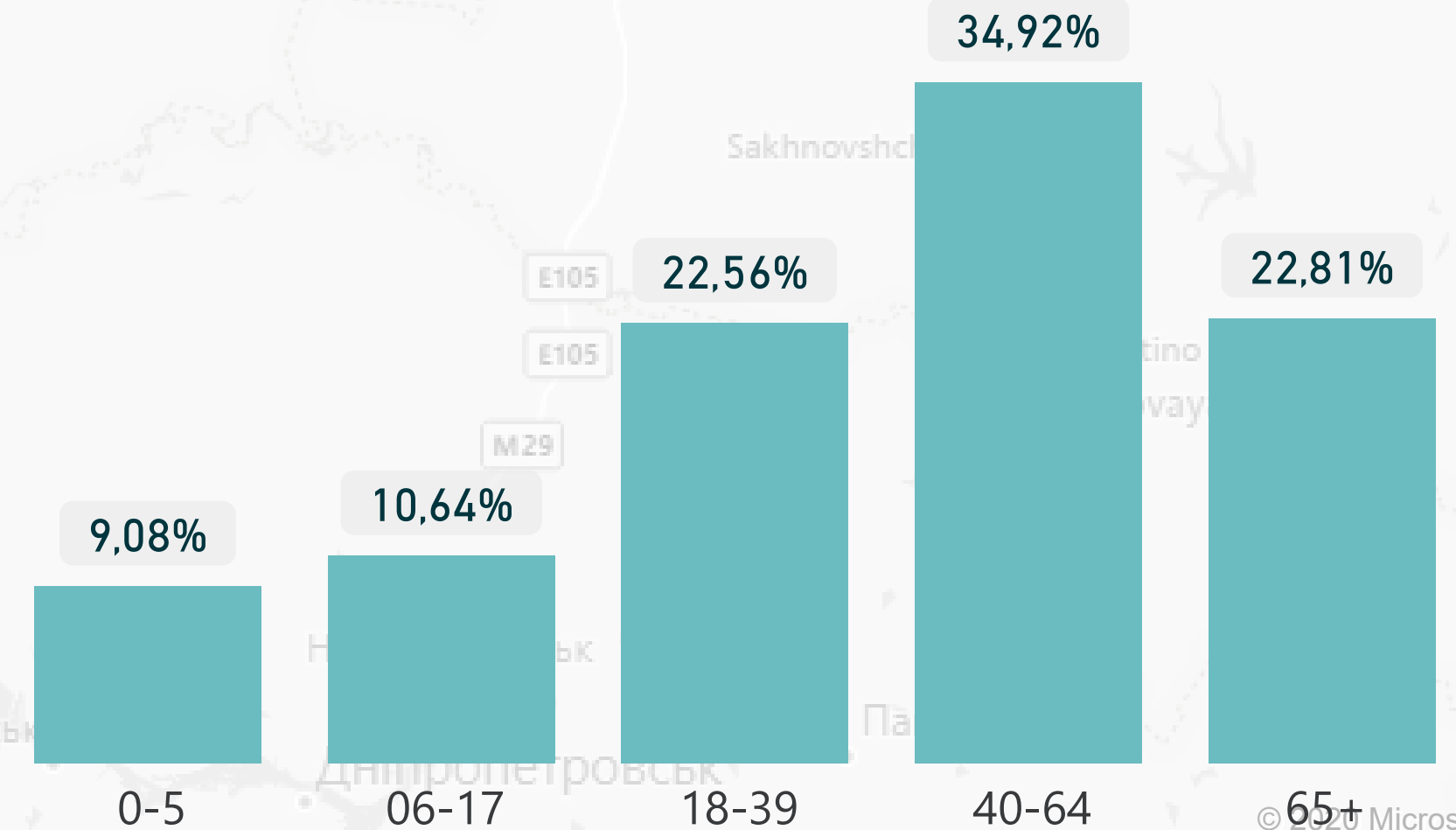
2 921

Розподіл пролікованих випадків

за статтю



за віковими групами



Фактично надані послуги в рамках пілотного проекту у Полтавській області*

ТОП-20 закладів за виплатами за глобальним бюджетом (ГБ)

Заклад охорони здоров'я	Нараховано до виплати (грн)
01999106, КП "ПОЛТАВСЬКА ОБЛАСНА КЛІНІЧНА ЛІКАРНЯ ІМ. М.В.СКЛІФОСОВСЬКОГО ПОЛТАВСЬКОЇ ОБЛАСНОЇ РАДИ"	25 408 667
01999684, КП "ДИТЯЧА МІСЬКА КЛІНІЧНА ЛІКАРНЯ ПОЛТАВСЬКОЇ МІСЬКОЇ РАДИ"	8 612 333
01999388, КП "ЛУБЕНСЬКА ЛІКАРНЯ ІНТЕНСИВНОГО ЛІКУВАННЯ" ЛУБЕНСЬКОЇ МІСЬКОЇ РАДИ	8 485 667
01999402, КНП "МИРГОРОДСЬКА ЦЕНТРАЛЬНА РАЙОННА ЛІКАРНЯ" МИРГОРОДСЬКОЇ РАЙОННОЇ РАДИ	8 004 333
01999477, КНП "ПОЛТАВСЬКА ЦЕНТРАЛЬНА РАЙОННА КЛІНІЧНА ЛІКАРНЯ" ПОЛТАВСЬКОЇ РАЙОННОЇ РАДИ	7 425 333
01999655, КП "1-А МІСЬКА КЛІНІЧНА ЛІКАРНЯ ПОЛТАВСЬКОЇ МІСЬКОЇ РАДИ"	6 752 000
01999218, КНП "ГАДЯЦЬКА ЦЕНТРАЛЬНА РАЙОННА ЛІКАРНЯ" ГАДЯЦЬКОЇ РАЙОННОЇ РАДИ	6 391 667
01204348, КП "ПОЛТАВСЬКА ОБЛАСНА ДИТЯЧА КЛІНІЧНА ЛІКАРНЯ ПОЛТАВСЬКОЇ ОБЛАСНОЇ РАДИ"	6 346 333
01999678, КП "4-А МІСЬКА КЛІНІЧНА ЛІКАРНЯ ПОЛТАВСЬКОЇ МІСЬКОЇ РАДИ"	6 154 000
05385571, КНМП "КРЕМЕНЧУЦЬКА МІСЬКА ДИТЯЧА ЛІКАРНЯ"	5 897 000
41318879, КНМП "ЛІКАРНЯ ІНТЕНСИВНОГО ЛІКУВАННЯ "КРЕМЕНЧУЦЬКА"	5 717 667
01999626, КНП "ЛІКАРНЯ ІНТЕНСИВНОГО ЛІКУВАННЯ І РІВНЯ М. ГОРІШНІ ПЛАВНІ" ГОРІШНЬОПЛАВНІВСЬКОЇ МІСЬКОЇ РАДИ ПОЛТАВСЬКОЇ ОБЛАСТІ	5 696 000
01999224, КНМП "ГЛОБІНСЬКА ЦЕНТРАЛЬНА РАЙОННА ЛІКАРНЯ" ГЛОБІНСЬКОЇ РАЙОННОЇ РАДИ ПОЛТАВСЬКОЇ ОБЛАСТІ	5 185 667
01999359, КНП ЛОХВИЦЬКА РАЙОННА ЛІКАРНЯ ЛОХВИЦЬКОЇ РАЙОННОЇ РАДИ	5 075 667
01999342, КНП КРЕМЕНЧУЦЬКОЇ РАЙОННОЇ РАДИ "КРЕМЕНЧУЦЬКА ЦЕНТРАЛЬНА РАЙОННА ЛІКАРНЯ"	4 710 000
01999307, КНП "КОБЕЛЯЦЬКА ЦЕНТРАЛЬНА РАЙОННА ЛІКАРНЯ" КОБЕЛЯЦЬКОЇ РАЙОННОЇ РАДИ ПОЛТАВСЬКОЇ ОБЛАСТІ	4 570 667
01999112, КП "ОБЛАСНА КЛІНІЧНА ЛІКАРНЯ ВІДНОВНОГО ЛІКУВАННЯ ТА ДІАГНОСТИКИ З ОБЛАСНИМИ ЦЕНТРАМИ ПЛАНУВАННЯ СІМ'Ї ТА РЕПРОДУКЦІЇ ЛЮДИНИ, МЕДИЧНОЇ ГЕНЕТИКИ ПОЛТАВСЬКОЇ ОБЛАСНОЇ РАДИ"	4 518 667
01999632, КНМП "КРЕМЕНЧУЦЬКИЙ ПЕРИНАТАЛЬНИЙ ЦЕНТР ІІ РІВНЯ"	4 413 000
01999425, КНП "НОВОСАНЖАРСЬКА ЦЕНТРАЛЬНА РАЙОННА ЛІКАРНЯ НОВОСАНЖАРСЬКОЇ РАЙОННОЇ РАДИ ПОЛТАВСЬКОЇ ОБЛАСТІ"	3 985 000
01999299, КНП "КАРЛІВСЬКА ЦЕНТРАЛЬНА РАЙОННА ЛІКАРНЯ ІМ.Л.В. РАДЕВИЧА"	3 950 667
Усього	137 300 333

ТОП-20 закладів за виплатами за діагностично-спорідненими групами (ДСГ)

Заклад охорони здоров'я	Нараховано до виплати (грн)
01999106, КП "ПОЛТАВСЬКА ОБЛАСНА КЛІНІЧНА ЛІКАРНЯ ІМ. М.В.СКЛІФОСОВСЬКОГО ПОЛТАВСЬКОЇ ОБЛАСНОЇ РАДИ"	18 947 959
01999388, КП "ЛУБЕНСЬКА ЛІКАРНЯ ІНТЕНСИВНОГО ЛІКУВАННЯ" ЛУБЕНСЬКОЇ МІСЬКОЇ РАДИ	4 662 095
01999684, КП "ДИТЯЧА МІСЬКА КЛІНІЧНА ЛІКАРНЯ ПОЛТАВСЬКОЇ МІСЬКОЇ РАДИ"	4 113 447
01999632, КНМП "КРЕМЕНЧУЦЬКИЙ ПЕРИНАТАЛЬНИЙ ЦЕНТР ІІ РІВНЯ"	3 788 739
01999402, КНП "МИРГОРОДСЬКА ЦЕНТРАЛЬНА РАЙОННА ЛІКАРНЯ" МИРГОРОДСЬКОЇ РАЙОННОЇ РАДИ	3 737 563
01999690, КП "МІСЬКИЙ КЛІНІЧНИЙ ПОЛОГОВИЙ БУДИНОК ПОЛТАВСЬКОЇ МІСЬКОЇ РАДИ"	3 591 691
41318879, КНМП "ЛІКАРНЯ ІНТЕНСИВНОГО ЛІКУВАННЯ "КРЕМЕНЧУЦЬКА"	3 230 298
01111581, КП "3-Я МІСЬКА КЛІНІЧНА ЛІКАРНЯ ПОЛТАВСЬКОЇ МІСЬКОЇ РАДИ"	3 162 825
01999655, КП "1-А МІСЬКА КЛІНІЧНА ЛІКАРНЯ ПОЛТАВСЬКОЇ МІСЬКОЇ РАДИ"	3 138 919
01999626, КНП "ЛІКАРНЯ ІНТЕНСИВНОГО ЛІКУВАННЯ І РІВНЯ М. ГОРІШНІ ПЛАВНІ" ГОРІШНЬОПЛАВНІВСЬКОЇ МІСЬКОЇ РАДИ ПОЛТАВСЬКОЇ ОБЛАСТІ	2 989 490
01999218, КНП "ГАДЯЦЬКА ЦЕНТРАЛЬНА РАЙОННА ЛІКАРНЯ" ГАДЯЦЬКОЇ РАЙОННОЇ РАДИ	2 814 569
01999721, КП "2-А МІСЬКА КЛІНІЧНА ЛІКАРНЯ ПОЛТАВСЬКОЇ МІСЬКОЇ РАДИ"	2 814 296
01999613, КНМП "КРЕМЕНЧУЦЬКА ПЕРША МІСЬКА ЛІКАРНЯ ІМ.О.Т.БОГАЄВСЬКОГО"	2 797 163
01999477, КНП "ПОЛТАВСЬКА ЦЕНТРАЛЬНА РАЙОННА КЛІНІЧНА ЛІКАРНЯ" ПОЛТАВСЬКОЇ РАЙОННОЇ РАДИ	2 753 058
01204348, КП "ПОЛТАВСЬКА ОБЛАСНА ДИТЯЧА КЛІНІЧНА ЛІКАРНЯ ПОЛТАВСЬКОЇ ОБЛАСНОЇ РАДИ"	2 671 591
01204294, КНМП "КРЕМЕНЧУЦЬКА МІСЬКА ЛІКАРНЯ "ПРАВОБЕРЕЖНА"	2 137 882
05385571, КНМП "КРЕМЕНЧУЦЬКА МІСЬКА ДИТЯЧА ЛІКАРНЯ"	2 125 415
01999307, КНП "КОБЕЛЯЦЬКА ЦЕНТРАЛЬНА РАЙОННА ЛІКАРНЯ" КОБЕЛЯЦЬКОЇ РАЙОННОЇ РАДИ ПОЛТАВСЬКОЇ ОБЛАСТІ	2 096 037
01999224, КНМП "ГЛОБІНСЬКА ЦЕНТРАЛЬНА РАЙОННА ЛІКАРНЯ" ГЛОБІНСЬКОЇ РАЙОННОЇ РАДИ ПОЛТАВСЬКОЇ ОБЛАСТІ	2 067 458
01999514, КНП "ХОРОЛЬСЬКА ЦЕНТРАЛЬНА РАЙОННА ЛІКАРНЯ" ХОРОЛЬСЬКОЇ РАЙОННОЇ РАДИ ПОЛТАВСЬКОЇ ОБЛАСТІ	2 060 495
Усього	75 700 991

*дані фактично наданих послуг вказано за четвертий квартал 2019 року